

## Protokół nr XXXII/2022

### **z obrad trzydziestej drugiej sesji Rady Miejskiej w Ińsku, która odbyła się 8 czerwca 2022 roku**

Dnia 8 czerwca 2022 roku o godzinie 16:00 w Sali konferencyjnej Urzędu Gminy i Miasta Ińsko rozpoczęła się trzydziesta druga sesja ósmej kadencji Rady Miejskiej w Ińsku.

#### Punkt 1

Otwarcie posiedzenia, powitanie Radnych i zaproszonych gości  
oraz stwierdzenie prawomocności obrad.

Przewodniczący Włodzimierz Szafran dokonał otwarcia trzydziestej drugiej sesji Rady Miejskiej w Ińsku VIII kadencji 2018 – 2023.

Następnie na podstawie listy obecności stwierdził, że w posiedzeniu na stan 14 Radnych w Sesji uczestniczy 14 Radnych co stanowi quorum, przy którym Rada Miejska może obradować i podejmować prawomocne uchwały.

Lista obecności Radnych stanowi załącznik nr 1 i 2 do niniejszego protokołu.

Następnie powitał sołtysów i zaproszonych gości wg list obecności, które stanowią załączniki nr 3 i 4 do niniejszego protokołu.

#### Punkt 2

Wręczenie zaświadczenia dla Radnego wybranego  
w wyborach uzupełniających do Rady Miejskiej w Ińsku.

Przewodniczący Włodzimierz Szafran udzielił głosu Przewodniczącej Gminnej Komisji Wyborczej w Ińsku Elżbiecie Paluch, która **odeczytała zaświadczenie Gminnej Komisji Wyborczej w Ińsku z dnia 11 maja 2022 roku o wynikach wyborów uzupełniających do Rady Miejskiej w Ińsku przeprowadzonych w dniu 8 maja 2022 roku**

**Następnie Przewodnicząca Komisji** dokonała uroczystego wręczenia zaświadczenia dla Radnego VIII kadencji Rady Miejskiej w Ińsku, Pana Dariusza Nadkiemicznego wybranego w wyborach uzupełniających do Rady Miejskiej w Ińsku, w okręgu wyborczym nr 4.

#### Punkt 3

Złożenie ślubowania przez nowo wybranego Radnego.

Przewodniczący Włodzimierz Szafran przystąpił do ceremonii złożenia ślubowania przez nowo wybranego Radnego.

Poinstruował nowo wybranego Radnego, że po odczytaniu roty ślubowania Radny winien potwierdzić wolę złożenia ślubowania słowem „ślubuję”. Poinformował, że po słowie „ślubuję” radny może dodatkowo wypowiedzieć formułę „tak mi dopomóż Bóg”. Następnie poprosił radnego - elekta o powstanie i odczytał treść roty ślubowania.

Po odczytaniu roty **Radny Dariusz Nadkierniczny** złożył ślubowanie, co świadczy, że został zaprzysiężony.

Przewodniczący Włodzimierz Szafran pogratulował Radnemu, następnie ponownie sprawdził obecność i stwierdził, że od tego momentu liczba Radnych biorących udział w posiedzeniu wynosi 15. Powtórne sprawdzenie obecności stanowi załącznik nr 5 do niniejszego protokołu.

#### Punkt 4

##### Ustalenie porządku obrad.

Przewodniczący Włodzimierz Szafran przystąpił do ustalenia porządku obrad XXXII sesji Rady Miejskiej w Ińsku.

Poinformował, że proponowany porządek obrad sesji został doręczony w dniu 1 czerwca 2022 roku wraz z materiałami na sesję. Porządek obrad przedstawia się następująco:

1. Otwarcie posiedzenia, powitanie Radnych i gości zaproszonych oraz stwierdzenie prawomocności obrad.
2. Wręczenie zaświadczenia dla Radnego wybranego w wyborach uzupełniających do Rady Miejskiej w Ińsku.
3. Złożenie ślubowania przez nowo wybranego Radnego.
4. Ustalenie porządku obrad.
5. Sprawozdanie Burmistrza z działalności międzysesyjnej oraz z wykonania uchwał podjętych na poprzedniej sesji.
6. Komunikaty i informacje Przewodniczącego Rady z działalności międzysesyjnej i korespondencji do Rady oraz informacje o wniesionych uwagach do protokołu z poprzedniej sesji, nieuwzględnionych przez Przewodniczącego Rady.
7. Sprawozdanie z realizacji Gminnego Programu Profilaktyki i Rozwiązywania Problemów Alkoholowych oraz Przeciwdziałania Narkomanii za 2021 rok (druk nr A).
8. Informacja o współpracy Gminy Ińsko z organizacjami pozarządowymi oraz innymi podmiotami prowadzącymi działalność pożytku publicznego za 2021 rok (druk nr 1)
9. Informacja Ośrodka Pomocy Społecznej o zasobach pomocy społecznej (druk nr 2)
10. Raport o stanie Gminy Ińsko 2021 rok (druk nr 3 - Radni otrzymali raport dnia 24 maja 2022 roku).
- 10.1 debata nad raportem,
- 10.2 głosowanie nad projektem uchwały w sprawie udzielenia Burmistrzowi Ińska wotum zaufania (druk nr 4).
- 11 Sprawozdanie z wykonania budżetu Gminy Ińsko za 2021 rok:
  - 11.1 przedstawienie sprawozdania z wykonania budżetu Gminy Ińsko za 2021 rok (druk bez

- numeracji) wraz ze sprawozdaniami finansowymi za 2021 rok (druk nr 5). Sprawozdania Radni otrzymali dnia 31 marca 2022 roku i 17 maja 2022 roku).
- 11.2 przedstawienie informacji o stanie mienia komunalnego (załącznik do sprawozdania z wykonania budżetu).
  - 11.3 zapoznanie się z opinią Regionalnej Izby Obrachunkowej o sprawozdaniu z wykonania budżetu Gminy Ińsko za 2021 rok (druk nr 6 - Radni otrzymali opinię dnia 1 czerwca 2022 roku).
  - 11.4 przedstawienie opinii Komisji Spraw Społecznych, Komisji Rozwoju Gospodarczego i Komisji Skarg Wniosków i Petycji Rady Miejskiej w Ińsku (opinia zostanie wypracowana na posiedzeniu Komisji w dniu 7 czerwca 2022 roku).
  - 11.5. zapoznanie się z wnioskiem Komisji Rewizyjnej Rady Miejskiej w Ińsku w sprawie udzielenia absolutorium Burmistrzowi Ińska z tytułu wykonania budżetu za 2021 rok (druk nr 7).
  - 11.6 zapoznanie się z opinią Regionalnej Izby Obrachunkowej w Szczecinie o wniosku Komisji Rewizyjnej (druk nr 8).
  - 11.7. rozpatrzenie przez Radę Miejską sprawozdania z wykonania budżetu Gminy Ińsko za 2021 rok oraz ocena przez Radę Miejską wykonania budżetu Gminy Ińsko za 2021 r.
  - 11.8. podjęcie uchwały w sprawie zatwierdzenia sprawozdania z wykonania budżetu Gminy Ińsko i sprawozdania finansowego oraz w sprawie absolutorium dla Burmistrza Ińska za 2021 rok (druk nr 9).
  12. Rozpatrzenie przez Radę Miejską w Ińsku projektu uchwały w sprawie zmiany miejscowego planu zagospodarowania przestrzennego miasta Ińsko obręb I i obręb II (druk nr 10)
  13. Rozpatrzenie przez Radę Miejską w Ińsku projektu uchwały w sprawie zmian budżetu i zmian w budżecie oraz zmiany uchwały budżetowej (druk nr 11)
  14. Rozpatrzenie przez Radę Miejską w Ińsku projektu uchwały zmieniającej uchwałę w sprawie uchwalenia wieloletniej prognozy finansowej (druk nr 12)
  15. Sprawy różne
  16. Zakończenie obrad

Nie zgłoszono propozycji zmian porządku obrad.

#### Punkt 5

Sprawozdanie Burmistrza z działalności międzysesyjnej oraz z wykonania uchwał podjętych na poprzedniej sesji.

Burmistrz Jacek Liwak przedstawił sprawozdanie z działalności międzysesyjnej oraz z wykonania uchwał podjętych na poprzedniej sesji. Przedstawia się ono następująco:

- promesy w programie Polski Ład : modernizacja infrastruktury sportowej i budowa świetlicy wiejskiej w Ściennem

- spotkanie z panem dyrektorem Zarządu Dróg Powiatowych w sprawie bieżącego utrzymania dróg powiatowych na terenie gminy Ińsko
- imprezy sportowe związane z majówką
- spotkanie w sprawie ZIT-u
- spotkanie w powiatowej komendzie Państwowej Straży Pożarnej
- przekazanie placu budowy dla firmy Aqua Service modernizującej ogrzewanie w świetlicach wiejskich
- przekazanie placu budowy w Storkowie - inwestycja drogowa z Polskiego Ładu
- wyjazdowe posiedzenie Komisji Rozwoju Gospodarczego
- spotkanie z prezesem firmy Amber, właścicielem działek w Ińsku
- podpisanie umowy z Urzędem Marszałkowskim w Szczecinie wydziału PROW na budowę świetlicy wiejskiej w Ściennem (promesa w ramach programu Polski Ład)
- bieżący kontakt z przedstawicielami PUWiS Nowogard
- spotkanie z właścicielami ZUK Węgorzyno w sprawie zgłaszanych nieprawidłowości w kwestii wywozu odpadów
- spotkanie z p. Anną Pawlak, dyrektor jednego z wydziałów Banku Gospodarstwa Krajowego, wizyta na terenie inwestycji
- wizja lokalna w sprawie zniszczeń pomostu na plaży
- spotkanie z firmą Voltra w sprawie utworzenia grupy zakupowej (dotyczy zakupu energii elektrycznej)
- obchody dnia Dziecka organizowane przez ICK i Zespół Szkół w Ińsku
- obchody Dnia Strażaka
- kontrola trwających inwestycji z udziałem Powiatowego Inspektora Nadzoru Budowlanego

W dyskusji indywidualnej głos zabrali :

Przewodniczący Roman Woźniak , Sołtys sołectwa Ścienne Jolanta Deska.

Szczegóły wystąpień w załączonym nagraniu.

#### Punkt 6

Komunikaty i informacje Przewodniczącego Rady z działalności międzysesyjnej i korespondencji do Rady oraz informacje o wniesionych uwagach do protokołu z poprzedniej sesji, nieuwzględnionych przez Przewodniczącego Rady.

Przewodniczący Rady Włodzimierz Szafran powiedział, że prowadził prace związane z zakończeniem ostatniej i przygotowaniem następnej sesji Rady Miejskiej w Ińsku. Poinformował, że Radni nie wnieśli uwag do Protokołu nr XXXI z sesji Rady Miejskiej w Ińsku z dnia 28 kwietnia 2022 roku. Protokół zamieszczono w Biuletynie Informacji Publicznej.

Poinformował o korespondencji, która wpłynęła do Biura Rady Miejskiej:

- Obwieszczenie Komisarza Wyborczego w Szczecinie w sprawie wyniku wyborów uzupełniających przeprowadzonych na terenie Gminy Ińsko
- pismo z sołectwa Czertyń w sprawie planowanego wyjazdowego posiedzenia Komisji Rozwoju Gospodarczego
- pismo od Radnego Zbigniewa Mazurka sprawie planowanego wyjazdowego posiedzenia Komisji Rozwoju Gospodarczego

- pismo z Regionalnej Izby Obrachunkowej w sprawie możliwości przesyłania uchwał drogą e-puap
- wezwanie z Wojewódzkiego Sądu Administracyjnego do uzupełnienia akt administracyjnych
- bieżące pisma z RIO, które będą potem omawiane w toku procedury absolutoryjnej
- Przewodniczący poinformował również o tym, że oświadczenia majątkowe radnych wpłynęły w terminie, zostały sprawdzone, przesłane do Urzędu skarbowego i umieszczone na stronie internetowej Urzędu
- do Przewodniczącego i Radnych wpływają także życzenia i zaproszenia od różnych podmiotów, są one na bieżąco przekazywane Radnym przez pracownika Biura Rady

W punkcie tym głos zabrał sołtys sołectwa Czertyń pan Piotr Rusielewicz.

#### Punkt 7

Sprawozdanie z realizacji Gminnego Programu Profilaktyki i Rozwiązywania Problemów Alkoholowych oraz Przeciwdziałania Narkomanii za 2021 rok (druk A).

Przewodniczący GKRPA pan Zdzisław Poźdał przedstawił sprawozdanie Komisji.

Nie było zgłoszeń w ramach dyskusji indywidualnej.

Sprawozdanie z realizacji Gminnego Programu Profilaktyki i Rozwiązywania Problemów Alkoholowych oraz Przeciwdziałania Narkomanii za 2021 rok stanowi załącznik nr 6 do niniejszego protokołu.

#### Punkt 8

Informacja o współpracy Gminy Ińsko z organizacjami pozarządowymi oraz innymi podmiotami prowadzącymi działalność pożytku publicznego za 2021 rok (druk nr 1)

Burmistrz Ińska Jacek Liwak omówił informacje o współpracy Gminy Ińsko z organizacjami pozarządowymi oraz innymi podmiotami prowadzącymi działalność pożytku publicznego za 2021 rok.

Przewodniczący Rady Miejskiej w Ińsku spytał, czy ta informacja jest publikowana na stronie internetowej. Sekretarz Gminy Jarosław Leśkiw odpowiedział, że nie, ponieważ to wpływa do Rady Miejskiej.

Nie było zgłoszeń w ramach dyskusji indywidualnej.

Informacja o współpracy Gminy Ińsko z organizacjami pozarządowymi oraz innymi podmiotami prowadzącymi działalność pożytku publicznego za 2021 rok stanowi załącznik nr 7 do niniejszego protokołu.

## Punkt 9

Informacja Ośrodka Pomocy Społecznej o zasobach pomocy społecznej (druk nr 2)

Kierownik Ośrodka Pomocy społecznej Izabela Trzaska – Huk nie była obecna na posiedzeniu, ale przekazała informację panu Burmistrzowi i poprosiła o przedstawienie jej Radnym.

Burmistrz Jacek Liwak przedstawił Radnym informację OPS-u.

Nie było zgłoszeń w ramach dyskusji indywidualnej.

Informacja Ośrodka Pomocy Społecznej o zasobach pomocy społecznej (druk nr 2) stanowi załącznik nr 8 do niniejszego protokołu

Przewodniczący zarządził przerwę.

Po przerwie:

## Punkt 10

Raport o stanie Gminy Ińsko za 2021 rok (druk nr 3)

Raport o stanie Gminy Ińsko za 2021 rok Radni otrzymali dnia 24 maja 2022.

Przewodniczący Rady Włodzimierz Szafran udzielił głosu Burmistrzowi Jackowi Liwakowi, który przedstawił Raport o stanie Gminy za 2021 rok. Raport został szeroko omówiony podczas wspólnego posiedzenia Komisji Rady Miejskiej w dniu 7.06.2022 r.

Druk w/w raportu stanowi załącznik nr 9 do protokołu.

### 10.1. Debata nad raportem

Przewodniczący Rady Włodzimierz Szafran otworzył dyskusję.

W dyskusji udział wzięli: Przewodniczący Rady Włodzimierz Szafran, radny Zbigniew Mazurek, Przewodniczący Roman Woźniak, Radny Daniel Halejcio, Przewodniczący Komisji Rewizyjnej Eugeniusz Kujawski, sołtys sołectwa Ścienne Jolanta Deska

### 10.2. Głosowanie nad projektem uchwały w sprawie udzielenia Burmistrzowi Ińska Wotum zaufania (druk nr 4)

Projekt uchwały Rady Miejskiej w Ińsku w sprawie udzielenia Burmistrzowi wotum zaufania uzyskał pozytywną opinię Komisji Rozwoju Gospodarczego, Komisji Spraw Społecznych, komisji Skarg, Wniosków i Petycji oraz Komisji Rewizyjnej Rady Miejskiej w Ińsku.

Głosowanie imienne projektu uchwały:

za – 12,

przeciw – 3,

wstrzymało się – 0.

Uchwała została podjęta.

Głosowanie nr 2 projektu uchwały Rady Miejskiej w Ińsku w sprawie udzielenia Burmistrzowi Ińska wotum zaufania stanowi załącznik nr 10 i 11 do niniejszego protokołu.

Uchwała nr XXXII/265/2022 Rady Miejskiej w sprawie udzielenia Burmistrzowi Ińska wotum zaufania stanowi załącznik nr 12 do niniejszego protokołu.

#### Punkt 11

##### Sprawozdanie z wykonania budżetu Gminy Ińsko za 2021 rok (druk bez numeracji i druk nr 5)

11.1 przedstawienie sprawozdania z wykonania budżetu Gminy Ińsko za 2021 rok wraz ze sprawozdaniem finansowym za 2021 rok – druk bez numeracji i druk nr 5

Przewodniczący Rady Włodzimierz Szafran poinformował, że sprawozdanie z wykonania budżetu oraz sprawozdania finansowe Gminy Ińsko za 2020 rok Radni otrzymali w dniach 31 marca i 17 maja 2022 roku. Następnie udzielił głosu Burmistrzowi Ińska Jackowi Liwakowi, który poprosił Skarbnik Elżbietę Tomkowiak o przedstawienie sprawozdania z wykonania budżetu oraz sprawozdania finansowe Gminy Ińsko za 2021 rok.

Sprawozdanie z wykonania budżetu Gminy Ińsko za 2021 rok wraz ze sprawozdaniem finansowym za 2021 rok – druk bez numeracji i druk nr 5 – stanowią załączniki odpowiednio 13 i 14 do protokołu.

11.2 przedstawienie informacji o stanie mienia komunalnego

Skarbnik Gminy Elżbieta Tomkowiak przedstawiła informację o stanie mienia komunalnego gminy Ińsko za 2021 rok. W/w informacja stanowi załącznik do sprawozdania z wykonania budżetu Gminy Ińsko za 2021 rok.

11.3 zapoznanie się z opinią Regionalnej Izby Obrachunkowej o sprawozdaniu z wykonania budżetu Gminy Ińsko za 2021 rok (druk nr 6)

Przewodniczący Komisji Rewizyjnej Eugeniusz Kujawski odczytał Uchwałę K.50.268.2022 Składu Orzekającego Regionalnej Izby Obrachunkowej w Szczecinie z dnia 11 kwietnia 2022 roku w sprawie wydania opinii o sprawozdaniu Burmistrza Ińska z wykonania budżetu Gminy

Ińsko za 2021. Organ ten pozytywnie opiniuje sprawozdanie z wykonania budżetu wraz ze sprawozdaniami finansowymi i informacją o stanie mienia komunalnego.

W/w uchwała SO RIO stanowi załącznik nr 15 do protokołu.

#### 11.4 przedstawienie opinii Komisji Spraw Społecznych, Komisji Rozwoju Gospodarczego, Komisji Rewizyjnej i Komisji Skarg Wniosków i Petycji Rady Miejskiej w Ińsku

Przewodniczący Komisji spraw Społecznych Gospodarczego Piotr Woźniak przedstawił opinię połączonych Komisji Rady Miejskiej w Ińsku, które głosując wspólnie na posiedzeniu w dniu 7 czerwca 2022 roku w obecności 10 Radnych jednogłośnie pozytywnie zaopiniowały sprawozdanie z wykonania budżetu oraz sprawozdania finansowe Gminy Ińsko za 2021 rok.

W/w opinia stanowi załącznik nr 16 do protokołu.

#### 11.5. zapoznanie się z wnioskiem Komisji Rewizyjnej Rady Miejskiej w Ińsku w sprawie udzielenia absolutorium Burmistrzowi Ińska z tytułu wykonania budżetu za 2021 rok (druk nr 7)

Przewodniczący Eugeniusz Kujawski odczytał wniosek Komisji Rewizyjnej z dnia 9 maja 2022 roku w sprawie udzielenia Burmistrzowi Ińska absolutorium z tytułu wykonania budżetu Gminy Ińsko za 2021 rok. Komisja Rewizyjna pozytywnie opiniuje wykonanie budżetu Gminy Ińsko za rok 2021 i zwraca się z wnioskiem do Rady Miejskiej w Ińsku o udzielenie absolutorium Burmistrzowi.

Wniosek Komisji Rewizyjnej Rady Miejskiej w Ińsku (druk nr 7) stanowi załącznik nr 17 do protokołu.

#### 11.6. zapoznanie się z opinią Regionalnej Izby Obrachunkowej w Szczecinie o wniosku Komisji Rewizyjnej (druk nr 8)

Przewodniczący Komisji Rewizyjnej Eugeniusz Kujawski przedstawił uchwałę nr 50.356.2022 Składu Orzekającego Regionalnej Izby Obrachunkowej w Szczecinie z dnia 12 maja 2022 roku w sprawie wydania opinii o wniosku Komisji Rewizyjnej Rady Miejskiej w Ińsku w sprawie udzielenia absolutorium Burmistrzowi Ińska z tytułu wykonania budżetu za 2021 rok. Skład Orzekający pozytywnie opiniuje wniosek Komisji Rewizyjnej Rady Miejskiej w Ińsku w sprawie udzielenia absolutorium Burmistrzowi Ińska z tytułu wykonania budżetu za rok 2021.

W/w uchwała SO RIO stanowi załącznik nr 18 do protokołu.

#### 11.7. rozpatrzenie przez Radę Miejską sprawozdania z wykonania budżetu Gminy Ińsko za 2021 rok oraz ocena przez Radę Miejską wykonania budżetu Gminy Ińsko za 2021 rok



Przewodniczący Rady Włodzimierz Szafran otworzył dyskusję na temat sprawozdania z wykonania budżetu Gminy Ińsko za 2021 rok oraz poprosił o ocenę wykonania budżetu Gminy Ińsko za 2021 rok.

W dyskusji głos zabrali: Przewodniczący Rady Włodzimierz Szafran, Radny Tomasz Dolata, Radny Zbigniew Mazurek.

Burmistrz Jacek Liwak na bieżąco odpowiadał na zadane pytania.

Więcej głosów w dyskusji nie zgłoszono.

Przewodniczący Rady Miejskiej w Ińsku zamknął dyskusję.

#### 11.8. podjęcie uchwały w sprawie zatwierdzenia sprawozdania z wykonania budżetu Gminy Ińsko i sprawozdania finansowego oraz w sprawie absolutorium dla Burmistrza Ińska za 2021 rok (druk nr 9)

Przewodniczący Rady Miejskiej w Ińsku odczytał projekt uchwały w w/w sprawie, następnie poddał pod głosowanie projekt uchwały w powyższej sprawie.

Nie było zgłoszeń w ramach dyskusji indywidualnej.

Projekt uchwały Rady Miejskiej w Ińsku w sprawie zatwierdzenia sprawozdania z wykonania budżetu Gminy Ińsko i sprawozdania finansowego oraz w sprawie absolutorium dla Burmistrza Ińska za 2021 rok uzyskał pozytywną opinię Komisji Rozwoju Gospodarczego, Komisji Spraw Społecznych, komisji Skarg, Wniosków i Petycji oraz Komisji Rewizyjnej Rady Miejskiej w Ińsku.

Głosowanie imienne projektu uchwały:

za – 12,

przeciw – 3,

wstrzymało się – 0.

Uchwała została podjęta.

Głosowanie nr 2 projektu uchwały Rady Miejskiej w Ińsku w sprawie zatwierdzenia sprawozdania

z wykonania budżetu Gminy Ińsko i sprawozdania finansowego oraz w sprawie absolutorium dla Burmistrza Ińska za 2021 rok stanowi załącznik nr 19 i 20 do niniejszego protokołu.

Uchwała nr XXXII/266/2022 Rady Miejskiej w sprawie zatwierdzenia sprawozdania z wykonania budżetu Gminy Ińsko i sprawozdania finansowego oraz w sprawie absolutorium dla Burmistrza Ińska za 2021 rok stanowi załącznik nr 21 do protokołu.

Burmistrz Jacek Liwak podziękował Radnym za udzielone absolutorium oraz pracownikom Urzędu za współpracę.

## Punkt 12

Rozpatrzenie przez Radę Miejską w Ińsku projektu uchwały w sprawie zmiany miejscowego planu zagospodarowania przestrzennego miasta Ińsko obręb I i obręb II (druk nr 10)

Burmistrz Jacek Liwak przedstawił projekt uchwały w w/w sprawie.

Projekt uzyskał pozytywną opinię Komisji Rozwoju Gospodarczego, Komisji Spraw Społecznych, komisji Skarg, Wniosków i Petycji oraz Komisji Rewizyjnej Rady Miejskiej w Ińsku.

W dyskusji indywidualnej głos zabrali: radny Zbigniew Mazurek, radny Stanisław Potrykus. Radny Władysław Tomczyk opuścił salę obrad.

Burmistrz Jacek Liwak na bieżąco odpowiedział na zadane przez radnych pytania.

Głosowanie imienne projektu uchwały:

za – 11,

przeciw – 2,

wstrzymało się – 1,

nieoddany – 1.

Uchwała została podjęta.

Głosowanie nr 3 projektu uchwały Rady Miejskiej w Ińsku w sprawie zmiany miejscowego planu zagospodarowania przestrzennego miasta Ińsko obręb I i obręb II stanowi załącznik nr 22 i 23 do niniejszego protokołu.

Uchwała nr XXXII/267/2022 Rady Miejskiej w Ińsku w sprawie zmiany miejscowego planu zagospodarowania przestrzennego miasta Ińsko obręb I i obręb II stanowi załącznik nr 24 do niniejszego protokołu.

## Punkt 13

Rozpatrzenie przez Radę Miejską w Ińsku projektu uchwały w sprawie zmian budżetu i zmian w budżecie oraz zmiany uchwały budżetowej (druk nr 11)

Skarbnik Gminy Elżbieta Tomkowiak w imieniu Burmistrza przedstawiła projekt uchwały w w/w sprawie.

Projekt uzyskał pozytywną opinię Komisji Rozwoju Gospodarczego, Komisji Spraw Społecznych, Komisji Skarg, Wniosków i Petycji i Komisji Rewizyjnej Rady Miejskiej w Ińsku.

Nie było zgłoszeń w ramach dyskusji indywidualnej.

Głosowanie imienne projektu uchwały:

za – 12,

przeciw – 3,

wstrzymało się – 0.

Uchwała została podjęta.

Głosowanie nr 4 projektu uchwały Rady Miejskiej w Ińsku zmieniającą uchwałę w sprawie zmian budżetu i zmian w budżecie oraz zmiany uchwały budżetowej stanowi załącznik nr 25 i 26 do niniejszego protokołu.

Uchwała nr XXXII/268/2022 Rady Miejskiej zmieniającą uchwałę w sprawie zmian budżetu i zmian w budżecie oraz zmiany uchwały budżetowej stanowi załącznik nr 27 do niniejszego protokołu.

#### Punkt 14

Rozpatrzenie przez Radę Miejską w Ińsku projektu uchwały zmieniającej uchwałę w sprawie uchwalenia wieloletniej prognozy finansowej (druk nr 12)

Burmistrz Ińska Jacek Liwak przedstawił projekt uchwały w w/w sprawie.

Projekt uzyskał pozytywną opinię Komisji Rozwoju Gospodarczego, Komisji Spraw Społecznych, Komisji Skarg, Wniosków i Petycji i Komisji Rewizyjnej Rady Miejskiej w Ińsku.

Nie było zgłoszeń w ramach dyskusji indywidualnej.

Głosowanie imienne projektu uchwały:

za – 12,

przeciw – 3,

wstrzymało się – 0.

Uchwała została podjęta.

Głosowanie nr 5 projektu uchwały zmieniającej uchwałę w sprawie uchwalenia wieloletniej prognozy finansowej Gminy Ińsko na lata 2022 – 2035 stanowi załącznik nr 28 i 29 do protokołu.

Uchwała nr XXXII/269/2022 Rady Miejskiej zmieniającej uchwałę w sprawie uchwalenia wieloletniej prognozy finansowej Gminy Ińsko na lata 2022 – 2035 stanowi załącznik nr 30 do niniejszego protokołu.

## Punkt 15

### Sprawy różne

W punkcie tym głos zabrali następujący radni: Stanisław Potrykus, Władysław Tomczyk, Małgorzata Marzycka, Zbigniew Mazurek, Piotr Woźniak, Jerzy Kościelny, Roman Woźnak, Włodzimierz Szafran.

## Punkt 16


### Zakończenie obrad.

W związku z wyczerpaniem porządku obrad Przewodniczący Rady Włodzimierz Szafran zamknął XXXII sesję Rady Miejskiej w Ińsku.

Załącznikiem do protokołu jest nośnik elektroniczny, zawierający zapis z przebiegu obrad.

Przewodniczący

Rady Miejskiej w Ińsku



inż. Włodzimierz Szafran

Protokół sporządziła: Donata Lorek - Dezor



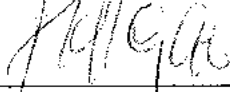



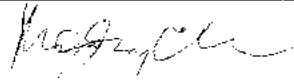
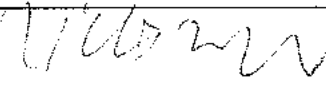
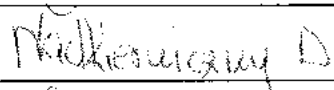
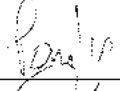

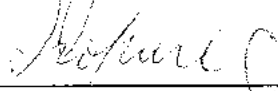

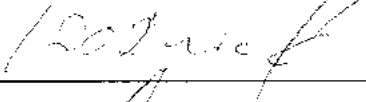

Protokół zawiera 12 ponumerowanych stron.

W publikowanym protokole wyłączono jawność informacji publicznej w zakresie danych osobowych, działając w interesie osób fizycznych ze względu na ochronę prywatności tych osób.

Podstawa prawna: art. 5 ust. 2 Ustawy o dostępie do informacji publicznej z 6.09.2001 r. (tj. Dz. U. z 2018 roku poz. 1130, poz. 1669). Wyłączenia dokonał pracownik Biura Rady Miejskiej w Ińsku.

Załącznik nr .....  
Do protokołu nr ...../2022  
z .....  
Rady Miejskiej w Insku  
z dnia ..... 2022








**Lista obecności Radnych  
na Sesji w dniu 8 czerwca 2022 roku**

Lp.	Nazwisko i imię	Podpis
1.	<b>Dec Kazimierz</b>	
2.	<b>Dolata Tomasz</b>	
3.	<b>Halejcio Daniel</b>	
4.	<b>Kościelny Jerzy</b>	
5.	<b>Kujawski Eugeniusz</b>	
6.	<b>Łońska Ewa</b>	
7.	<b>Marzycka Małgorzata</b>	
8.	<b>Mazurek Zbigniew</b>	
9.	<b>Nadkierniczny Dariusz</b>	
10.	<b>Pańczyk Paweł</b>	
11.	<b>Potrykus Stanisław</b>	
12.	<b>Szafran Włodzimierz</b>	
13.	<b>Tomczyk Władysław</b>	
14.	<b>Woźniak Piotr</b>	
15.	<b>Woźniak Roman</b>	

SESJA					
72. XXXII Sesja Rady Miejskiej w Ińsku z dnia 8 czerwca					
1. Sprawdzenie obecności					
DATA PRZEPROWADZENIA		LICZBA UPRAWNIONYCH		15	
08.06.2022 16:03		LICZBA UPRAWNIONYCH OBECNYCH		14	
		LICZBA UPRAWNIONYCH NIEOBECNYCH		1	
KWORUM ZOSTAŁO OSIĄGNIĘTE					
LISTA UPRAWNIONYCH					
NR	NAZWISKO I IMIĘ		LP	NAZWISKO I IMIĘ	
1	Kazimierz Dec	obecny	9	Dariusz Nadkierniczny	nieobecny
2	Tomasz Dolata	obecny	10	Paweł Pańczyk	obecny
3	Daniel Halejcio	obecny	11	Stanisław Potrykus	obecny
4	Jerzy Kościelny	obecny	12	Włodzimierz Szafran	obecny
5	Eugeniusz Kujawski	obecny	13	Władysław Tomczyk	obecny
6	Ewa Łońska	obecna	14	Piotr Woźniak	obecny
7	Małgorzata Marzycka	obecna	15	Roman Woźniak	obecny
8	Zbigniew Mazurek	obecny			






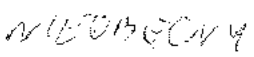

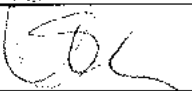


Załącznik nr .....  
Do protokołu nr .....  
z .....  
Rady Miejskiej w Ińsku  
z dnia ..... 2022

**Lista obecności Soltysów  
na Sesji w dniu 8 czerwca 2022 roku**

<b>L.p.</b>	<b>Nazwisko i imię</b>	<b>Podpis</b>
1.	<b>Deska Jolanta Soltys Solectwa Ścienne</b>	
2.	<b>Halejcio Władysław Soltys Solectwa Linówko</b>	
3.	<b>Motyl Andrzej Soltys Solectwa Ciemnik</b>	
4.	<b>Potrykus Dorota Soltys Solectwa Studnica</b>	
5.	<b>Rusielewicz Piotr Soltys Solectwa Czertyń</b>	
6.	<b>Tomczyk Władysław Soltys Solectwa Storkowo</b>	
7.	<b>Ulan Eugeniusz Soltys Solectwa Granica</b>	

Zarządnik nr .....  
Do protokolu nr .....  
z .....  
Rady Miejskiej w Ińsku  
z dnia 8 czerwca 2022 roku

**Lista obecności  
gości zaproszonych oraz mieszkańców obecnych  
na Sesji w dniu 8 czerwca 2022 roku**

L.p.	Nazwisko i imię	Podpis
1.	<b>Liwak Jacek</b> <b>Burmistrz Ińska</b>	
2.	<b>Kupczyński Michał</b> <b>Zastępca Burmistrza Ińska</b>	
3.	<b>Tomkowiak Elżbieta</b> <b>Skarbnik Gminy Ińsko</b>	
4.	<b>Leśkiw Jarosław</b> <b>Sekretarz Gminy Ińsko</b>	
5.	<b>Bogdan Terebecki</b> <b>Radny Rady Powiatu</b> <b>stargardzkiego</b>	
6.	<b>Bogdan Saldak</b> <b>ZUBiK</b>	
7.	<b>Zdzisław Poźdał</b> <b>Przewodniczący GKRPIA</b>	
8.	<i>Grzegorz Szirkal</i> <i>Grzegorz Szirkal</i>	
9.	<i>Elżbieta Paluch</i>	
10.	<i>Michał Dennis</i>	



SESJA

72. XXXII Sesja Rady Miejskiej w Ińsku z dnia 8 czerwca

2. Sprawdzenie obecności

DATA PRZEPROWADZENIA	LICZBA UPRAWNIONYCH	<b>15</b>
08.06.2022 16:07	LICZBA UPRAWNIONYCH OBECNYCH	<b>15</b>
	LICZBA UPRAWNIONYCH NIEOBECNYCH	<b>0</b>

KWORUM ZOSTAŁO OSIĄGNIĘTE

LISTA UPRAWNIONYCH

NR	NAZWISKO I IMIĘ		LP	NAZWISKO I IMIĘ	
1	Kazimierz Dec	obecny	9	Dariusz Nadkierniczny	obecny
2	Tomasz Dolata	obecny	10	Paweł Pańczyk	obecny
3	Daniel Halejcio	obecny	11	Stanisław Potrykus	obecny
4	Jerzy Kościelny	obecny	12	Włodzimierz Szafran	obecny
5	Eugeniusz Kujawski	obecny	13	Władysław Tomczyk	obecny
6	Ewa Łońska	obecna	14	Piotr Woźniak	obecny
7	Małgorzata Marzycka	obecna	15	Roman Woźniak	obecny
8	Zbigniew Mazurek	obecny			

## Sprawozdanie z realizacji Gminnego Programu Profilaktyki i Rozwiązywania Problemów Alkoholowych oraz Przeciwdziałania Narkomanii za 2021 rok.

Działania związane z profilaktyką, i rozwiązywaniem problemów alkoholowych, zgodnie z art. 4 ust 1 ustawy o wychowaniu w trzeźwości i przeciwdziałaniu alkoholizmowi (t.j Dz. U. z 2021 r., poz. 1119), realizowała Gminna Komisja Rozwiązywania Problemów Alkoholowych w ramach uchwalonego przez Radę Miejską w Ińsku programu na rok 2021.

Gminna Komisja Rozwiązywania Problemów Alkoholowych zgodnie z Zarządzeniem nr 27/2019 Burmistrza Ińska z dnia 08.04.2019 roku pracowała w 2021 r. w składzie tj.:

- **Zdzisław Poźdał** – Przewodniczący Komisji,
- **Katarzyna Rudzik-Faliszewska**- Sekretarz Komisji
- **Ryszard Jamroży** – członek Komisji
- **Izabela Trząska-Huk**- członek, pracownik OPS w Ińsku,
- **Mirosława Kupczyńska** – członek, pedagog szkolny,
- **Anna Skonieczko** – członek, pielęgniarka środowiskowa
- **Krzysztof Maciejewski**- członek, Dzielnicowy z Posterunku Policji w Ińsku.

1. Podstawowym zadaniem Komisji jest podejmowanie działań zmierzających do ograniczenia spożycia napojów alkoholowych i środków odurzających oraz zmiany struktury ich spożycia. Głównym celem działań profilaktycznych Komisji jest zapobieganie powstawaniu nowych problemów alkoholowych i narkotykowych oraz zwiększenie zdolności do radzenia sobie z istniejącymi problemami alkoholowymi oraz uzależnieniem od narkotyków. Komisja zajmuje się wspieraniem osób uzależnionych i ich rodzin, kształtowaniem zdrowego stylu życia oraz pomaga rodzinom w trudnych sytuacjach życiowych.

Ponadto realizuje określone ustawowo zadania gminy w zakresie profilaktyki i rozwiązywania problemów alkoholowych i narkotykowych do których należą:

- inicjowanie działań w zakresie realizacji zadań własnych gminy związanych z profilaktyką i rozwiązywaniem problemów alkoholowych i narkotykowych,
- podejmowanie czynności zmierzających do orzeczenia o zastosowaniu wobec osoby uzależnionej od alkoholu obowiązku poddania się leczenia w zakładzie leczenia odwykowego,
- opiniowanie wydawania zezwoleń na sprzedaż lub podawanie napojów alkoholowych pod względem zgodności lokalizacji punktu sprzedaży z uchwałami rady gminy (limit i lokalizacja punktów, w których sprzedawane i podawane są napoje alkoholowe).
- monitorowanie przestrzegania zasad i warunków korzystania z zezwoleń na sprzedaż lub podawanie napojów alkoholowych.

W ramach działań Gminna Komisja ds. Profilaktyki i Rozwiązywania Problemów Alkoholowych:

- przyjmuje zgłoszenie o przypadku wystąpienia nadużywania alkoholu lub środków odurzających,
- wzywa na rozmowę osoby, co do których wpłynęło zgłoszenie pouczając o zaprzestaniu swoich działań i poddaniu się leczeniu odwykowego,
- w przypadku gdy osoba wezwana nie godzi się na dobrowolne leczenie, a wstępne czynności przeprowadzone w sprawie uzasadniają kontynuowanie postępowania, osoba kierowana jest na badanie przez biegłych, w celu wydania opinii w przedmiocie uzależnienia od alkoholu i wskazania rodzaju zakładu odwykowego,
- przygotowuje dokumentację związaną z postępowaniem sądowym mającym na celu poddanie się przymusowemu leczeniu,
- składa wnioski o wszczęcie postępowania do Sądu Rejonowego w Stargardzie.

2. Gminna Komisja Rozwiązywania Problemów Alkoholowych służyła pomocą wszystkim chętnym w rozwiązywaniu problemów alkoholowych oraz problemach związanych z nadużywaniem narkotyków. W 2021 roku odbyła 13 posiedzeń i udzieliła pomocy:

a) liczba wezwanych osób - 33

b) liczba udzielonych porad - 21

3. W roku 2021 **GKRPA** nie skierowała żadnej sprawy do Sądu Rodzinnego w celu przymusowego leczenia odwykowego.

Sprawy do sądu kierujemy wówczas, gdy kilkakrotnie wezwana osoba nie zgłasza się, gdy nie rokuje trzeźwości pomimo różnych prób i zabiegów, gdy proszą o to partnerzy, dzieci lub matki osoby uzależnionej lub na wniosek Ośrodka Pomocy Społecznej czy Policji.

Wezwania osób na posiedzenie odbywają się na podstawie informacji z policji, OPS, czy prośby rodziny, szkoły.

Ponadto w roku 2021 1 osoba podjęła dobrowolnie terapię odwykową na Oddziale Odwykowym w Stanominie Ośrodek leczenia i terapii uzależnień.

Gminna Komisja Rozwiązywania Problemów Alkoholowych w minionym roku zajmowała się także uzależnieniem od środków odurzających, 2 osoby zostały wezwane na wnioski Policji i rodzin osób uzależnionych. Osoby te były poniżej 20-tego roku życia, interwencje w obu przypadkach zakończyły się pobytem w Szpitalnym Oddziale Ratunkowym.

Pięć osób, w tym dwie kobiety i trzech mężczyzn przyjęli zastrzyk przeciwalkoholowy farmakologiczny „Anticol” – razem 5 sztuk, zastrzyki zostały opłacone z środków Gminnej Komisji Rozwiązywania Problemów Alkoholowych. Z wywiadu środowiskowego wynika iż trzy osoby dotrzymuje abstynencji.

a) członkowie Komisji wielokrotnie udali się w środowisko wezwanych nie stawiających się pomimo wezwania na posiedzenie **GKRPA**.

b) **GKRPA** zwróciła się dwukrotnie z wnioskiem do Ośrodka Pomocy Społecznej w Ińsku o cofnięcie zasiłków, osobom które opiekowały się schorowanymi członkami rodziny, a mimo to spożywali w nadmiernej ilości alkohol (zasiłki zostały cofnięte w tych dwóch przypadkach), a co idzie za tym nie wywiązywały się z obowiązku opieki.

4. Zamieszczamy systematycznie na tablicach informacyjnych Urzędu Gminy Ińsko informacje dotyczące nadużywania alkoholu, dopalaczy, narkotyków i innych używek, oraz na temat przemocy –Współpraca z Urzędem Marszałkowskim Woj. Zachodniopomorskiego.

5. GKRPA utrzymywała stały kontakt z trzema placówkami odwykowymi, dwiema w Szczecinie:

- a) Oddział Odwykowy ul. Żołnierska i Oddział Odwykowy ul. Mączna, oraz
- b) Ośrodek Terapii Uzależnienia od alkoholu i Współuzależnienia w Stanominie, a także była w stałym kontakcie z doktorem Stanisławem Chrzanowskim – Gabinet Lekarski Złocieniec (zastrzyki przeciwalkoholowe).

6. GKRPA udzielała wsparcia finansowego dla TPD, które realizuje prace Świetlic Środowiskowych w których odbywają się zajęcia o charakterze socjoterapeutycznym.

7. Komisja w 2021 roku realizowała program dot. profilaktyki uzależnień. Zakupiono na tę okoliczność materiały edukacyjne dla szkół w formie kart pracy i ulotek oraz informacyjnych plakatów. Utrzymywano ścisły kontakt z pedagogami szkolnymi. W roku 2021 odbyły się dwudniowe warsztaty profilaktyczne dla młodzieży w Zespole szkół w Ińsku prowadzone przez Pana Tomasza Gralaka trenera od spraw uzależnień. Zakupiono materiały promujące kampanię „Trzeźwy Kierowca”, która była przeprowadzona przez członków GKRPA z okazji Dni Ińska. Podczas trwania imprezy przeprowadzono anonimowe ankiety związane z uzależnieniem od alkoholu wśród różnych grup społecznych.

Dofinansowano także warsztaty profilaktyczne prowadzone przez Stowarzyszenie „Otwarta Dłoń” dla mieszkańców miejscowości Ścienne i okolicznych wiosek, a także dofinansowano imprezę dla Sołectwa Storkowo, gdzie także promowano kampanię „Trzeźwy Kierowca”, tu także członkowie GKRPA przeprowadzali anonimowe ankiety dot. spożywania alkoholu przez różne grupy społeczne.

Przewodniczący GKRPA uczestniczył w posiedzeniach Zespołu Interdyscyplinarnego które dotyczyły przemocy w rodzinie (niebieskie karty). Realizowano zajęcia wspierająco-motywuujące dla osób uzależnionych z terenu Gminy Ińsko, które prowadzone były przez Specjalistę do spraw profilaktyki uzależnień mgr Ryszarda Jamrożego. (załącznik nr 1).

Miniony rok 2021 nie był łatwy dla Komisji z uwagi na panującą pandemię związaną z SARS-COVID-19, wiele osób nie stawiało się na wezwania tłumacząc się chorobą lub obawą o zarażenie. Wiele osób wzywanych wychodzi z założenia, że GKRPA wcale nie pomaga, a wręcz wmawia im chorobę alkoholową, a jest niestety odwrotnie, Komisja stara się w miarę swoich możliwości i posiadanych uprawnień pomagać tym ludziom wyjść z

nałogu i nauczyć życia w trzeźwości. W każdej chwili mogą się zgłaszać z problemem do członków komisji jak i do terapeuty od uzależnień Pana Ryszarda Jamrożego, który także jest członkiem komisji.

8. **GKRPA** udziela informacji wśród osób zainteresowanych o działaniach i pomocy rodzinom z problemem alkoholowym przez inne instytucje i stowarzyszenia. Udostępniano literaturę na temat choroby alkoholowej. Przeprowadzono rozmowy telefoniczne z osobami uzależnionymi jak również z ich rodzinami.

9. Komisja ściśle współpracuje z :

- a) Ośrodkiem Pomocy Społecznej w Ińsku, oraz Zespołem Interdyscyplinarnym.
- b) Posterunkiem Policji w Ińsku.
- c) Parafią Rzymskokatolicką pw. Matki Bożej Różańcowej w Storkowie.

10. Na wniosek **GKRPA** w Ińsku Policja oraz OPS przeprowadzały wiele wizyt domowych w rodzinach z problemami alkoholowymi oraz problemami z nadużywaniem środków odurzających, gdzie zostało założone trzynaście niebieskich kart przez Zespół Interdyscyplinarny.

Ponadto Sekretarz **GKRPA** sporządza protokoły z posiedzeń Komisji, wypełnia coroczne sprawozdanie **PARPA-G1** czyli ankietę do opracowania Strategii Rozwiązywania Problemów Społecznych Powiatu Stargardzkiego. Przewodniczący na bieżąco odpowiada na pisma oraz udziela porad telefonicznie.

*W załączeniu informacja z nadzoru nad wydanymi zezwoleniami na sprzedaż napojów alkoholowych za 2021 rok w Gminie Ińsko, która została sporządzona przez Sekretarza Gminy Pana Jarosława Leśkiwa. -(załącznik nr 2)*

  
Przewodniczący **GKRPA**  
Zdzisław Poźdał

## **Sprawozdanie**

### **realizacji pracy grupy wsparcia w Ińsku za rok 2021 r.**

Zajęcia grupy wsparcia w Ińsku za rok 2021 odbywały się 4 razy w miesiącu w formie zajęć stacjonarnych w budynku Zespole Szkół w Ińsku. Przez cały rok zajęcia objęły 12 mieszkańców całej Gminy Ińsko w tym 4 osoby uzależnione od alkoholu miały zajęcia stałe podtrzymując długoterminową trzeźwość. Wśród tych 12 uczestników zajęć terapeutycznych 5 z nich miało uzależnienia krzyżowe tj. alkohol/narkotyki lub alkohol/leki.

Zajęcia odbywały się w formie **stacjonarnych** spotkań z pełnym uwzględnieniem obostrzeń związanych z pandemią koronawirusa. W czasie zajęć głównie skupiono się na indywidualnych rozmowach. W czasie tych zajęć odbyły się również 3 spotkania wyjazdowe w domu osób uzależnionych, aby poznać członków rodziny i wesprzeć osoby współuzależnione. W czasie zajęć stacjonarnych głównie poruszono temat identyfikacji się z chorobą alkoholową, faz choroby alkoholowej, mechanizmów choroby tj. iluzji i zaprzeczeń, rozdwojonego ja oraz utratę kontroli nad swoim uzależnieniem. Cały czas zajęcia skierowane były na utrzymanie trzeźwości, nie brania narkotyków, a zwłaszcza dla osób, które trwały w trzeźwości od wielu miesięcy. Podczas tych zajęć realizowany był program umiejętności radzenia sobie w trzeźwym życiu oraz pokonania nawrotów choroby alkoholowej czy narkomani.

Grupa wsparcia miała za każdym razem bardzo dynamiczny i twórczy przebieg, uczestnicy spotkania mogli wzajemnie mówić o swoim życiu jak również zadawać pytania dociekając prawdy. W czasie zajęć osoby uzależnione miały możliwość swobodnej wypowiedzi, przedstawiali swoje problemy w trzeźwieniu wiedząc, że zostanie zachowana pełna anonimowość. Osoby uczestniczące w spotkaniach były wcześniej kierowane przez bardzo dobrze działającą GKRPA w Ińsku na podstawie wniosków policji, OPS oraz osób prywatnych. Zdarzały się również sytuacje, że na zajęcia zgłaszały się osoby z własnej woli widząc uzależnienie w swoim życiu. Szczególnie dużo wsparcia otrzymywały osoby, które były bezpośrednio przygotowywane do podjęcia leczenia stacjonarnego oraz Ci, którzy właśnie taką placówkę opuścili podtrzymując dalej proces trzeźwości na kolejne miesiące. W ramach pracy grupy wsparcia odbywały się również dodatkowe spotkania dla osób współuzależnionych od osoby pijącej czy biorącej narkotyki, a która to osoba nie chce skończyć z uzależnieniem. Zajęcia

takie były realizowane dla 4 osób z Gminy Ińsko. Podczas zajęć osoby te dostawały głównie porady jak postępować dalej realizując konsekwentnie obronę własnego życia i cierpiącej z tego tytułu rodziny.

Reasumując prowadzenie wszystkich zajęć spełniło swój cel i zadanie z nadzieją na trzeźwe życie coraz liczniejszej już grupy uczestników spotkań Gminy Ińsko.

*mgr Ryszard Jamróży*  
Specjalista  
ds. profilaktyki i uzależnień



## **Informacja o wydanych zezwoleniach na sprzedaż napojów alkoholowych za 2021 r. w Gminie Ińsko**

(stan na 31.12.2021 r.)

### **I. Liczba zezwoleń na sprzedaż napojów alkoholowych:**

#### **1. Dla zawartości alkoholu:**

- do 4,5 % alkoholu (oraz piwa): **21**
- od 4,5% do 18% alkoholowych: **15**
- powyżej 18% alkoholu: **11**

#### **2. Przeznaczonych do spożycia poza miejscem sprzedaży (sklepy): **31****

#### **3. Przeznaczonych do spożycia w miejscu sprzedaży (lokale gastronomiczne): **14****

#### **4. Przedsiębiorcom organizującym imprezy – tzw. zezwolenia cateringowe: **2****

### **II. Ilość wydanych (nowych) zezwoleń w roku:**

#### **1. Dla zawartości alkoholu:**

- do 4,5 % alkoholu (oraz piwa): **6**
- od 4,5% do 18% alkoholowych: **5**
- powyżej 18% alkoholu: **2**

#### **2. Przeznaczonych do spożycia poza miejscem sprzedaży: **7****

#### **3. Przeznaczonych do spożycia w miejscu sprzedaży (lokale gastronomiczne): **2****

#### **4. Zezwolenia jednorazowe: **9****

#### **5. Przedsiębiorcom organizującym imprezy – tzw. zezwolenia cateringowe: **2****

### **III. Ilość wygaszonych zezwoleń decyzją administracyjną i zezwoleń które wygasły ze względu upływ terminu na jaki zostały wydane :**

#### **1. Dla zawartości alkoholu:**

- do 4,5 % alkoholu (oraz piwa):**2**
- od 4,5% do 18% alkoholowych: **3**
- powyżej 18% alkoholu: **2**

### **IV. Zadeklarowana przez przedsiębiorców wartość sprzedaży napojów alkoholowych za 2021 r.**

1. Przeznaczonych do spożycia poza miejscem sprzedaży (sklepy):

- do 4,5 % alkoholu (oraz piwa): **1 164 117,09zł**

- od 4,5% do 18% alkoholowych: **188 195,46 zł**

- powyżej 18% alkoholu: **1 269 946,54 zł**

2. Przeznaczonych do spożycia w miejscu sprzedaży (lokale gastronomiczne):

- do 4,5 % alkoholu (oraz piwa): **192 620,78 zł**

- od 4,5% do 18% alkoholowych: **6 816,96 zł**

- powyżej 18% alkoholu: **61 774,27 zł.**

**V. Za korzystanie z zezwoleń na sprzedaż napojów alkoholowych w 2021 r. wpłacono  
80 882,71zł**

Informację sporządził Jarosław Leśkiw.

**Informacja**  
**o współpracy Gminy Ińsko z organizacjami pozarządowymi oraz innymi podmiotami**  
**prowadzącymi działalność pożytku publicznego za 2021 rok**

Zgodnie z art. 5a ust. 3 ustawy z dnia 24 kwietnia 2003 r. o działalności pożytku publicznego i wolontariacie przedkładam informację w sprawie realizacji *Programu współpracy Gminy Ińsko z organizacjami pozarządowymi oraz innymi podmiotami prowadzącymi działalność pożytku publicznego na 2021 rok* przyjętego uchwałą Nr XIX/144/2020 Rady Miejskiej w Ińsku z dnia 19 listopada 2020 r.

Na terenie Gminy Ińsko działa szereg organizacji pozarządowych, w tym m.in.:

1. Towarzystwo Przyjaciół Dzieci Zachodniopomorski Oddział Regionalny;
2. Stowarzyszenie Ińskie Lato Filmowe;
3. Stowarzyszenie na Rzecz Promocji Ziemi Ińskiej;
4. Stowarzyszenie Rozwoju Ziemi Ińskiej;
5. Stowarzyszenie Ochotnicza Straż Pożarna w Ińsku;
6. Stowarzyszenie „Sami sobie i innym” w Storkowie,
7. Ludowy Klub Sportowy „INA” Ińsko.
8. Ludowy Iński Klub Sportów Walki „TAIKYOKU”.
9. Polskie Towarzystwo Walki z Kalectwem;
10. Polski Związek Emerytów Rencistów i Inwalidów;
11. Zachodniopomorski Związek Sybiraków, Koło w Ińsku;
12. Związek Ukraińców w Polsce, Koło w Ińsku,
13. Stowarzyszenie Przyjaciół Ściennego,
14. Stowarzyszenie „Ińskie Towarzystwo Przyrodnicze”,
15. Stowarzyszenie Właścicieli Gruntów Gminy Ińsko,
16. Stowarzyszenie „Ińska Rzeczpospolita Babska”,
17. Stowarzyszenie Miłośników Kolei Wąskotorowych Semafor
18. Stowarzyszenie W stronę słońca
19. Ińskie Stowarzyszenie Artystyczno-Edukacyjne Act&Sing

W realizacji zadań własnych gmina Ińsko w 2021 r. współpracowała w szerszym zakresie z następującymi organizacjami pozarządowymi:

1. Towarzystwo Przyjaciół Dzieci Zachodniopomorski Oddział Regionalny prowadzi na terenie Gminy Ińsko, w ramach otwartego konkursu ofert, świetlice socjoterapeutyczne dla dzieci oraz grupę przedszkolną ze szczególnym uwzględnieniem dzieci z rodzin niewydolnych wychowawczo w obiektach gminnych w następujących miejscowościach:
  - 1.1. Ińsko,
  - 1.2. Ścienne,
  - 1.3. Ciemnik,
  - 1.4. Storkowo,

W każdej ze świetlic zatrudnieni są przede wszystkim mieszkańcy Gminy Ińsko. Zatrudnianie pracowników oraz sposób prowadzenia świetlic uzgadniane jest z gminą. Koszt utrzymania obiektów spoczywa na Gminie Ińsko. Gmina przeznaczyła w 2021 r. na

prorowadzenie świetlic socjoterapeutycznych w ramach konkursu ofert - dotację w wysokości 60.000,00 zł.

2. Stowarzyszenie Ludowy Klub Sportowy „INA” Ińsko realizowało w roku 2021 r. zadania w zakresie upowszechniania kultury fizycznej i sportu.

Realizacja zadania obejmowała następujące przedsięwzięcia:

- 2.1. opracowanie programu szkolenia i współzawodnictwa dzieci i młodzieży zamieszkałej na terenie gminy,
- 2.2. opracowanie kalendarza imprez oraz regulaminów zawodów rekreacyjno sportowych,
- 2.3. kontynuacja udziału w rozgrywkach drużyn piłki nożnej,
- 2.4. opracowania kalendarza imprez sportowych, a na ich podstawie:
  - 2.4.1. szkolenie dzieci i młodzieży w poszczególnych dyscyplinach sportowych ze szczególnym uwzględnieniem dyscyplin i dziedzin sportu doskonalących sprawność fizyczną dzieci i młodzieży;
  - 2.4.2. zaangażowanie dzieci i młodzieży w zawodach sportowych indywidualnych drużynowych w tym zajęcia i treningi
  - 2.4.3. zorganizowanie zawodów sportowych oraz współzawodnictwa sportowego dzieci i młodzieży,
  - 2.4.4. popularyzacja różnych dyscyplin sportowych, poprzez udział dzieci i młodzieży w zawodach sportowych, obozach, zgrupowaniach, turniejach, meczach weekendowych.

Gmina Ińsko przeznaczyła w 2021 r. w ramach konkursu ofert - dotację w wysokości 105.000,00 zł. oraz w ramach uproszczonej oferty realizacji zadania publicznego 20.000 zł na realizację dwóch dodatkowych zadań.

3. Stowarzyszenie Ludowy Iński Klub Sportów Walki „TAIKYOKU” prowadzi działalność szkoleniową wśród dzieci i młodzieży szkolnej poczynając od najmłodszych 5-cio latków, gdzie zajęcia prowadzone są w formie rekreacji ruchowej z elementami karate, jak i dla młodzieży i dorosłych w zakresie karate i samoobrony, a w szczególności:

- prowadzenie zajęć z zakresu sportów walki – karate dla dzieci i młodzieży jak również samoobrona dla dorosłych,
- organizację turniejów sportowych wewnątrzklubowych,
- organizację wyjazdów na turnieje międzyklubowe i ogólnopolskie: w 2015 zawodnicy brali udział w zawodach karate w Stargardzie oraz w Gryfinie oraz brali udział w obozie integracyjnym w Jarosławcu
- promowanie zdrowego stylu życia poprzez upowszechnianie i popularyzację karate: cykliczne odbywają się spartakiady rodzinne zawodników klubu oraz ich rodziców,
- stwarzanie dogodnych warunków do krzewienia kultury fizycznej, rekreacji, poprawy kondycji fizycznej wśród społeczności lokalnej.

Klub przygotowuje młodzież i dzieci do uczestnictwa w zawodach sportowych różnej rangi.

Działalność klubu to również szerzenie sztuki karate wśród lokalnej społeczności poprzez organizowanie pokazów karate.

Gmina wspierała działalność Klubu poprzez udzielenie pomocy i doradztwa w tworzeniu wniosków o uzyskanie dofinansowania zewnętrznego.

Gmina Ińsko przeznaczyła w 2021 r. w ramach konkursu ofert - dotację w wysokości 15.000,00 zł.

4. Stowarzyszenie Ińskie Lato Filmowe jest współorganizatorem kolejnych edycji Ińskiego Lata Filmowego. W roku 2021 była to 48 edycja.

Podział zadań i czynności przy organizacji tej imprezy przedstawia się następująco:

- program imprezy, terminy i jej główne cele - ustalany jest wspólnie przez obie strony,
- sprawy organizacyjne związane z realizacją założeń programowych (zamówienia filmów, zaproszenia aktorów, reżyserów), zapewnienie zakwaterowania, przewozy filmów oraz zaproszonych gości, zapieczęcie finansowania imprezy, itp. – realizuje Stowarzyszenie,
- sprawy przygotowania kina, bezpieczeństwa, obsada osobowa w kinie – realizuje Gmina.

W roku 2021 nie udzielono dotacji na realizację Ińskiego Lata Filmowego lecz Gmina Ińsko bezpośrednio poniosła koszty związane z wyświetlaniem filmów w kinie plenerowym oraz koszty dowozów i projekcji filmów dla dzieci (bajki), wyżywienie dla wolontariuszy.

Koszt organizacji tej części Ińskiego Lata Filmowego wyniósł kwotę 27.997,72 zł.

5. Stowarzyszenie Ochotnicza Straż Pożarna w Ińsku współpracuje z Gminą Ińsko w zakresie poprawy bezpieczeństwa na terenie Gminy. Stowarzyszenie wspiera działalność kulturalną i edukacyjną wśród mieszkańców, uczestniczy przy organizowanych przez Gminę imprezach okolicznościowych oraz wydarzeniach społecznych. Stowarzyszenie prowadzi sukcesywne szkolenia swoich członków oraz organizuje pokazy ratownictwa dla mieszkańców gminy.

W 2021 r. Gmina Ińsko przeznaczyła 314.444,39 zł na funkcjonowanie OSP w Ińsku.

Ponadto stowarzyszenie na rzecz Gminy wykonuje odpłatne usługi jak np.: prace wysokościowe na wysięgniku, ścinanie drzew, pielęgnacja zieleni miejskiej itp.

6. Stowarzyszenie Miłośników Kolei Wąskotorowych SEMAFOR – Wystawa makiet kolejowych.

Na realizację zadania Gmina Ińsko przeznaczyła dotację w wysokości 750 zł.


7. Stowarzyszenie Inicjatyw Społeczno-Kulturalnych „Twórcze Horyzonty” – Festiwal podróży, ekologii i dobrego życia Off Travellers.

Na realizację zadania Gmina Ińsko przeznaczyła dotację w wysokości 3000 zł.

8. Stowarzyszenie W stronę słońca – Festyn rodzinny.

Na realizację zadania Gmina Ińsko przeznaczyła dotację w wysokości 500 zł.

Ińsko, 24.05.2022 r.



Załącznik nr .....  
Do protokołu nr .....  
z dnia .....  
Rady Miejskiej w Insku  
z dnia .....

Druck NR 2



## Ocena zasobów pomocy społecznej

Autorzy:

Izabela Trząska-Huk

## SPIS TREŚCI

STRONA

1	Wprowadzenie	3
2	Dane o sytuacji demograficznej i społecznej	3
3	Dane o korzystających z pomocy i wsparcia	11
3.1	Dane o korzystających z pomocy i wsparcia GMINA - ZADANIA OPS oraz MOPS, MOPR	37
4	Inne rodzaje pomocy i świadczeń	40
5	Zasoby instytucjonalne pomocy i wsparcia	50
6	Kadra jednostki organizacyjnej pomocy społecznej	60
6.1	Zatrudnienie pomocnicze w jednostce organizacyjnej pomocy społecznej	64
6.2	Zespoły pracy socjalnej i integracji społecznej w jednostce pomocy społecznej	64
7	Środki finansowe na wydatki w pomocy społecznej i innych obszarach polityki społecznej w budżecie jednostki samorządu terytorialnego	64
8	Aktywność projektowo-konkursowa jednostki organizacyjnej pomocy społecznej	67
9	Współpraca z organizacjami pozarządowymi - zadania zlecone w obszarze pomocy i wsparcia	67
10	Wnioski końcowe	68

## 1. Wprowadzenie

Zgodnie z art. 16a ustawy z 12 marca 2004 r. o pomocy społecznej gmina i powiat oraz samorząd województwa zobowiązani są do sporządzenia corocznie oceny zasobów pomocy społecznej w oparciu o analizę lokalnej sytuacji społeczno-demograficznej, która w szczególności winna obejmować: infrastrukturę, kadrę, organizacje pozarządowe, nakłady finansowe ponoszone na zadania pomocy społecznej oraz informacje o osobach i rodzinach korzystających z pomocy społecznej. Niniejsza analiza opisuje ww. sytuację w gminie Ińsko. Jest to gmina wiejsko - miejska, leżąca w powiecie Stargardzkim. Gmina leży na Pojezierzu Ińskim. W obrębie gminy znajduje się 10 jezior, z czego największym jest jezioro Ińsko. Większą jej część zajmuje Iński Park Krajobrazowy z rezerwatami przyrody: Wyspa Sołtycki, Kamienna Buczyzna, Bórbagno Miałka, Głowacz, Krzemieńskie Źródlika. Tereny leśne zajmują 38% powierzchni gminy, a użytki rolne 45%. Sołectwa gminy Ińsko Ciemnik, Czertyń, Granica, Linówko, Storkowo, Studnica, Ścienne, Miejscowości bez statusu sołectwa Dolnik, Gronówko, Kanice, Kleszcze, Miałka, Powalice, Nierybno, Waliszewo, Wierzchucice. . Siedzibą gminy jest Ińsko. Powierzchnia gminy Ińsko wynosi 151,00 km<sup>2</sup>, co stanowi 9,9% powierzchni powiatu. Gęstość zaludnienia w gminie wynosi 23 osoby/km<sup>2</sup>, w powiecie 54 osób/km<sup>2</sup>, w województwie 75 osób/km<sup>2</sup>. Poniżej prezentujemy szczegółowe dane o: sytuacji demograficznej, rynku pracy, infrastrukturze społecznej, korzystających z pomocy i wsparcia, świadczeniach pomocy społecznej, zasobach instytucjonalnych pomocy i wsparcia, kadrze pomocy społecznej, środkach finansowych na wydatki w pomocy społecznej i innych obszarach polityki społecznej w budżecie jednostki samorządu terytorialnego, aktywności projektowo-konkursowej jednostki organizacyjnej pomocy społecznej, współpracy z organizacjami pozarządowymi w obszarze pomocy i wsparcia gminy Ińsko.

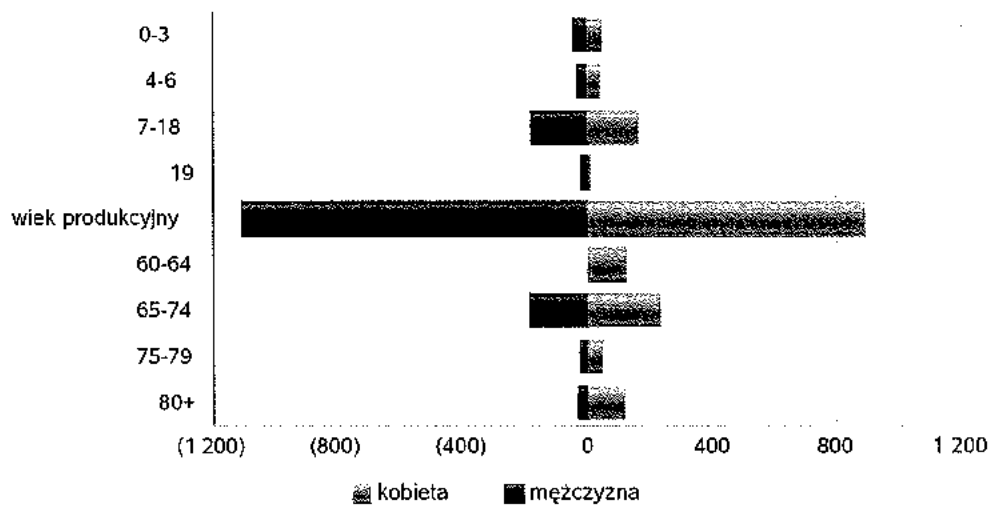
## 2. Dane o sytuacji demograficznej i społecznej

Według stanu na 01.01.2022 roku liczba ludności gminy Ińsko wyniosła 3242 osób, z czego 1636 to kobiety, a 1606 mężczyźni. Liczba ludności gminy stanowi 9,9 % ludności powiatu, 0,37 % ludności województwa. W 2021 roku liczba kobiet zmniejszyła się o 37 osób, liczba mężczyzn zmniejszyła się o 26 osób. Według stanu na 31 grudnia 2021 r. stopa bezrobocia dla powiatu stargardzkiego wynosiła 3,9% dla gminy Ińsko 4,4%. Liczba osób bezrobotnych zarejestrowanych w gminie Ińsko wynosiła 97 osób, w tym 47 to kobiety, 50 osób to mężczyźni. W zasobach infrastruktury społecznej gminy znajduje się 1 szkoła wraz z oddziałem przedszkolnym, dysponującymi 379 miejscami, 1 świetlicę dla dzieci i młodzieży. Gmina posiada 3 świetlice wsparcia dziennego w miejscowości Ińsko, Ciemnik, Ścienne. Poniżej prezentujemy w formie graficznej i tabelarycznej szczegółowe dane dotyczące demografii (liczbę ludności w podziale na płeć i grupy wiekowe), rynku pracy (liczbę osób bezrobotnych, liczbę bezrobotnych długotrwale, liczbę osób bezrobotnych z prawem do zasiłku, wskaźnik bezrobocia wśród beneficjentów pomocy społecznej) i infrastruktury społecznej oraz w formie tabelarycznej informacje o infrastrukturze społecznej zawierające dane własne jednostki dotyczące: liczby mieszkańców komunalnych, socjalnych, liczby osób oczekujących na mieszkania komunalne i socjalne, liczby wyroków eksmisyjnych bez wskazania lokalu socjalnego, liczby klubów i innych miejsc spotkań dla seniorów.



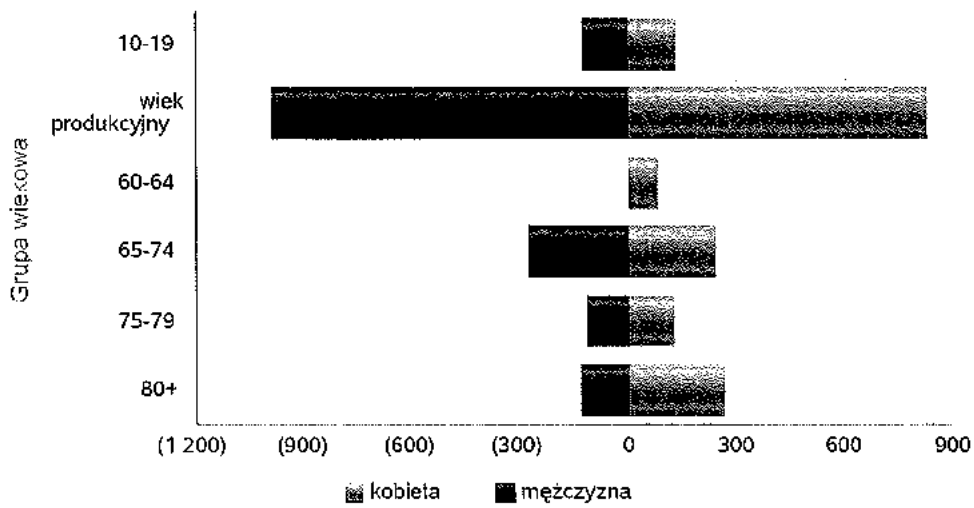
Grupa wiekowa	Liczba mieszkańców wg grup wiekowych i płci	
	mężczyzna	kobieta
0-3	46	48
4-6	34	41
7-18	181	166
19	20	12
wiek produkcyjny	1 113	890
60-64		126
65-74	188	231
75-79	27	46
80+	33	116

Liczba mieszkańców wg grup wiekowych i płci



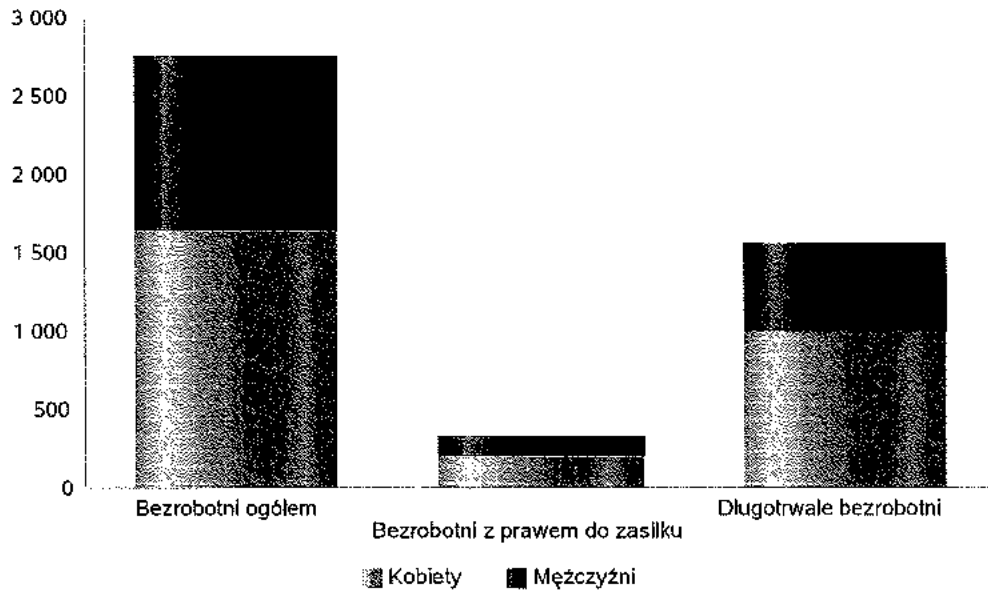
Grupa wiekowa	Liczba mieszkańców wg grup wiekowych i płci	
	mężczyzna	kobieta
10-19	127	130
wiek produkcyjny	991	830
60-64		83
65-74	276	240
75-79	115	129
80+	133	264

Prognozowana liczba mieszkańców wg grup wiekowych i płci



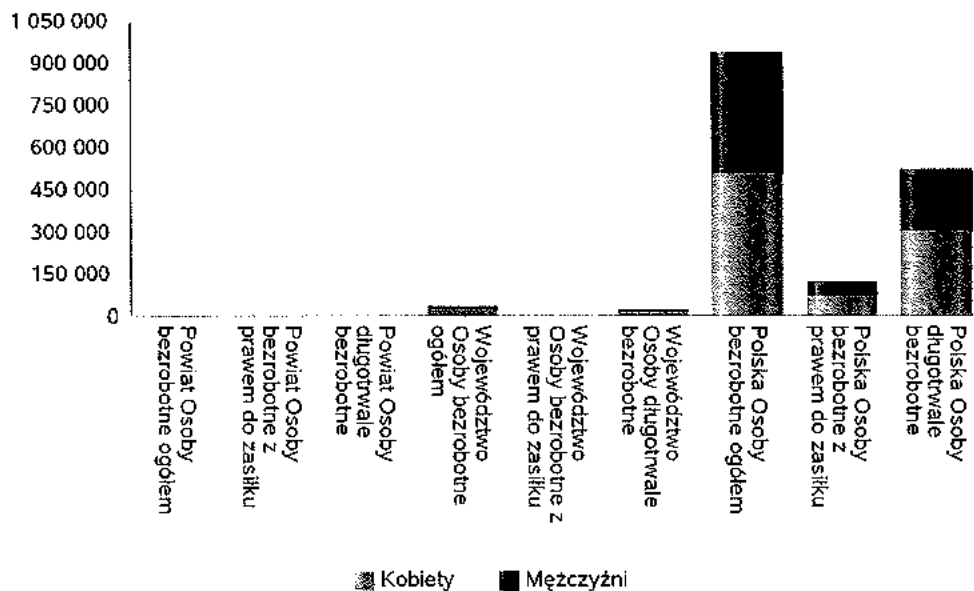
Liczba osób bezrobotnych, liczba długotrwale bezrobotnych oraz liczba osób bezrobotnych z prawem do zasiłku (poziom powiat)

Status	Ogółem	Mężczyźni	Kobiety
Bezrobotni ogółem	2 758	1 115	1 643
Bezrobotni z prawem do zasiłku	335	122	213
Długotrwale bezrobotni	1 573	568	1 005



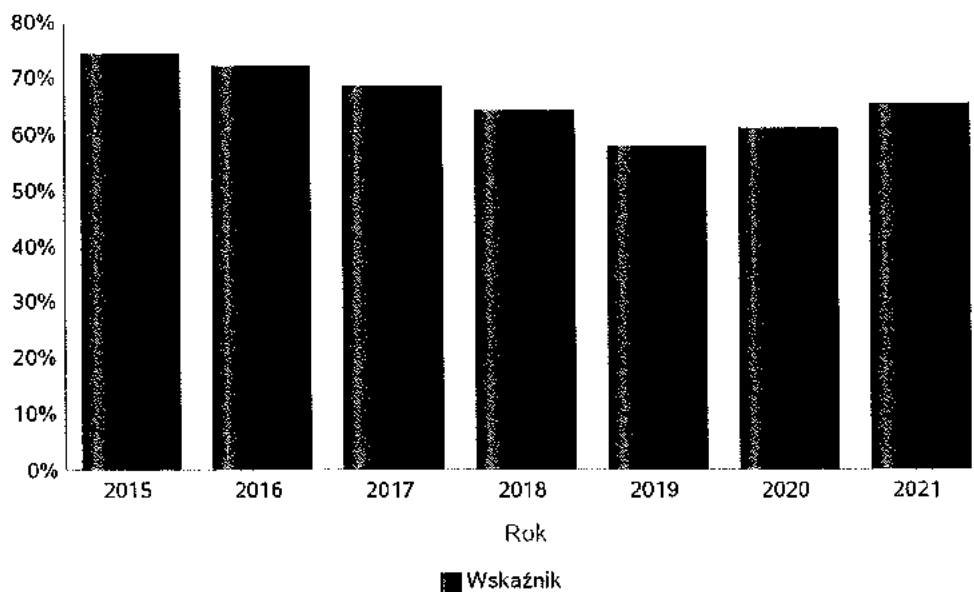
Wykres prezentuje liczbę osób bezrobotnych, liczbę bezrobotnych długotrwale oraz liczbę osób bezrobotnych z prawem do zasiłku, ogółem i w podziale na płeć.

Status	Powiat		Województwo		Polska	
	Kobiety	Mężczyźni	Kobiety	Mężczyźni	Kobiety	Mężczyźni
Osoby bezrobotne ogółem	1 643	1 115	23 322	18 377	510 303	432 720
Osoby bezrobotne z prawem do zasiłku	213	122	3 299	2 217	73 674	53 002
Osoby długotrwale bezrobotne	1 005	568	14 331	9 652	301 660	226 997



Wskaźnik bezrobocia wśród beneficjentów pomocy społecznej. Wskaźnik obliczany jako stosunek liczby osób w rodzinach korzystających z pomocy społecznej z powodu bezrobocia do liczby osób w rodzinach korzystających z pomocy ogółem.

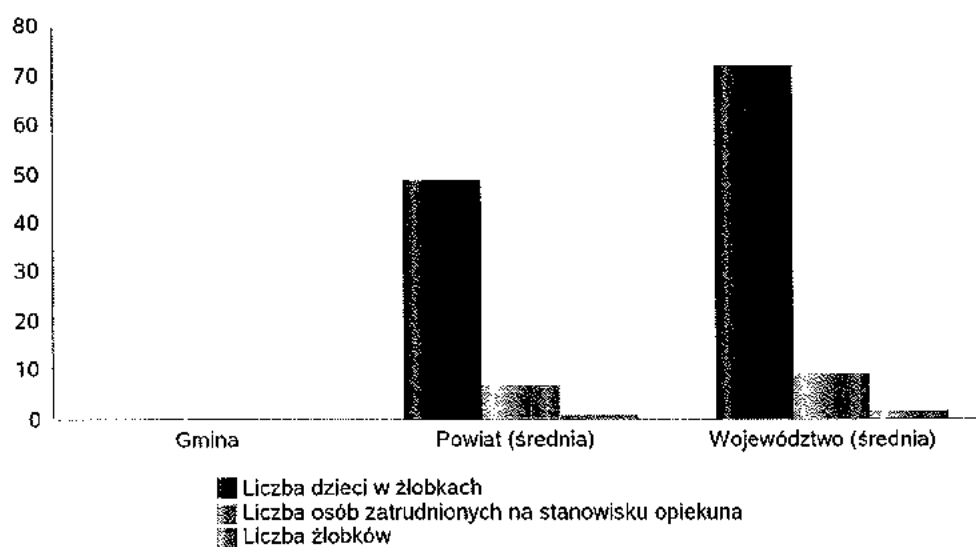
Rok	Wskaźnik
2015	74%
2016	72%
2017	68%
2018	64%
2019	58%
2020	61%
2021	65%



## Liczba placówek i miejsc dla dzieci

Jednostka terytorialna	Miara	Wartość liczbową
Gmina	Liczba dzieci w żłobkach	0,00
Gmina	Liczba osób zatrudnionych na stanowisku opiekuna	0,00
Gmina	Liczba żłobków	0,00
Powiat (średnia)	Liczba dzieci w żłobkach	48,60
Powiat (średnia)	Liczba osób zatrudnionych na stanowisku opiekuna	7,20
Powiat (średnia)	Liczba żłobków	1,10
Województwo (średnia)	Liczba dzieci w żłobkach	71,82
Województwo (średnia)	Liczba osób zatrudnionych na stanowisku opiekuna	9,63
Województwo (średnia)	Liczba żłobków	1,63

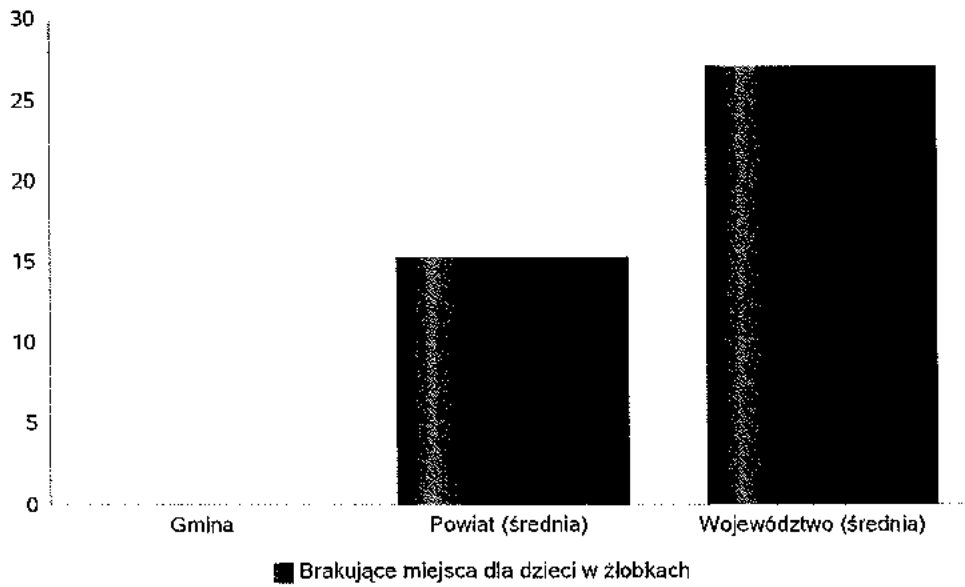
### Infrastruktura opieki nad dziećmi



## Liczba placówek i miejsc dla dzieci

Jednostka terytorialna	Miara	Wartość liczbową
Gmina	Brakujące miejsca dla dzieci w żłobkach	0,00
Powiat (średnia)	Brakujące miejsca dla dzieci w żłobkach	15,30
Województwo (średnia)	Brakujące miejsca dla dzieci w żłobkach	27,09

Infrastruktura opieki nad dziećmi



**INFRASTRUKTURA SPOŁECZNA**  
(stan na 31.XII)

WYSZCZEGÓLNIENIE		Rok 2020	Rok oceny 2021	Prognoza 2022*
<b>INFRASTRUKTURA SPOŁECZNA</b>				
Liczba mieszkań komunalnych w zasobie gminy	1	36	39	40
Liczba wniosków złożonych na mieszkanie komunalne z zasobów gminy	2	2	1	3
w tym z wiersza 1: Liczba mieszkań socjalnych (lokalii)	3	8	8	9
Liczba oczekujących na mieszkanie socjalne	4	5	5	7
Liczba wyroków eksmisyjnych bez wskazania lokalu socjalnego	5	0	0	2
Liczba klubów i innych miejsc spotkań dla seniorów	6	1	1	1
Liczba hospicjów	7	0	0	0
Liczba ośrodków dla cudzoziemców	8	X	X	X

\* Wielkość prognozy nie dotyczy wartości przyrostu lub spadku. W przypadku braku możliwości oszacowania wielkości liczbowych dla prognozy należy wpisać liczby odpowiadające danym z kolumny "Rok oceny 2021". Niniejsza instrukcja dotyczy wypełniania wszystkich tabel OZPS.

### 3. Dane o korzystających z pomocy i wsparcia

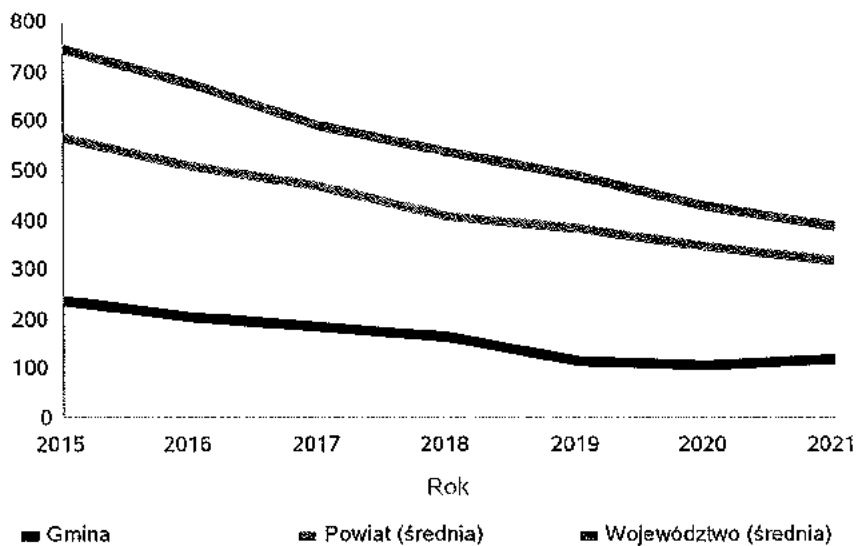
Pomoc i wsparcie w gminie Ińsko z pomocy społecznej w 2021 roku uzyskało 192 osób, co stanowiło 5,9 % wszystkich mieszkańców gminy. W roku oceny, w stosunku do 2020 roku, łączna liczba osób korzystających z pomocy i wsparcia zwiększyła się o 12 osób. W gminie Ińsko najczęściej występującymi przyczynami trudnej sytuacji życiowej osób i rodzin a jednocześnie powodami ubiegania się o pomoc społeczną, wskazanymi przez ośrodki pomocy społecznej w 2021 roku było kolejno: długotrwała lub ciężka choroba, ubóstwo, potrzeba ochrony macierzyństwa, niepełnosprawność, potrzeba ochrony wielodzietności. Poniżej prezentujemy w formie graficznej i tabelarycznej szczegółowe dane dotyczące: liczby rodzin i osób w rodzinach korzystających z pomocy społecznej w podziale na wiek i płeć, wskaźnika deprywacji lokalnej, liczby długotrwałe korzystających z pomocy społecznej w podziale na płeć i grupy wiekowe, liczby osób i rodzin korzystających ze świadczeń pieniężnych i niepieniężnych, liczby osób korzystających z usług opiekuńczych i specjalistycznych usług opiekuńczych dla osób z zaburzeniami psychicznymi, liczby rodzin korzystających z poradnictwa specjalistycznego, wskaźnika pracy socjalnej, liczby rodzin korzystających z interwencji kryzysowej, wskaźnika kontraktu socjalnego w podziale na typy, wskaźnika projektów socjalnych



## Liczba osób korzystających ze świadczeń na podstawie wydanych decyzji

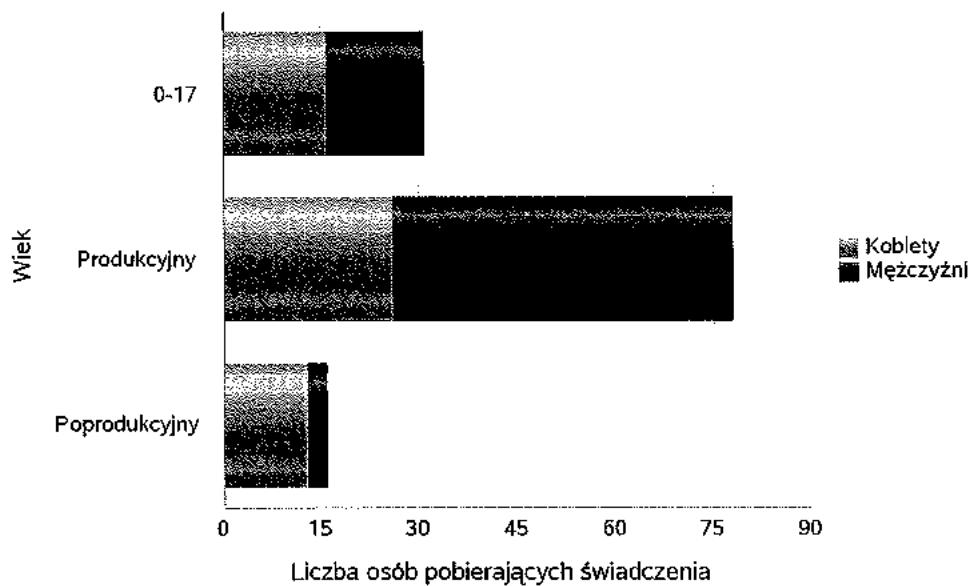
	Liczba świadczeniobiorców						
	2015	2016	2017	2018	2019	2020	2021
Gmina	237	203	186	163	116	106	118
Powiat (średnia)	569	509	470	407	384	347	319
Województwo (średnia)	748	676	594	537	490	430	388

Liczba świadczeniobiorców



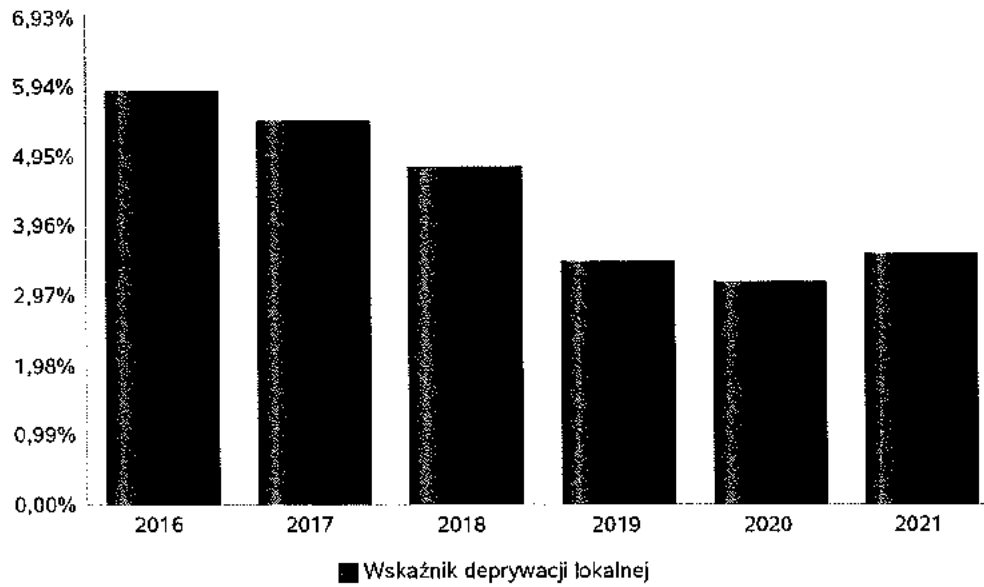
Liczba osób korzystających z pomocy społecznej w podziale na wiek i płeć wg liczby wypłaconych świadczeń

Grupa	Ogółem	Kobiety	Mężczyźni
0-17	31	16	15
Produkcyjny	78	26	52
Poprodukcyjny	16	13	3



## Wskaźnik deprivacji lokalnej

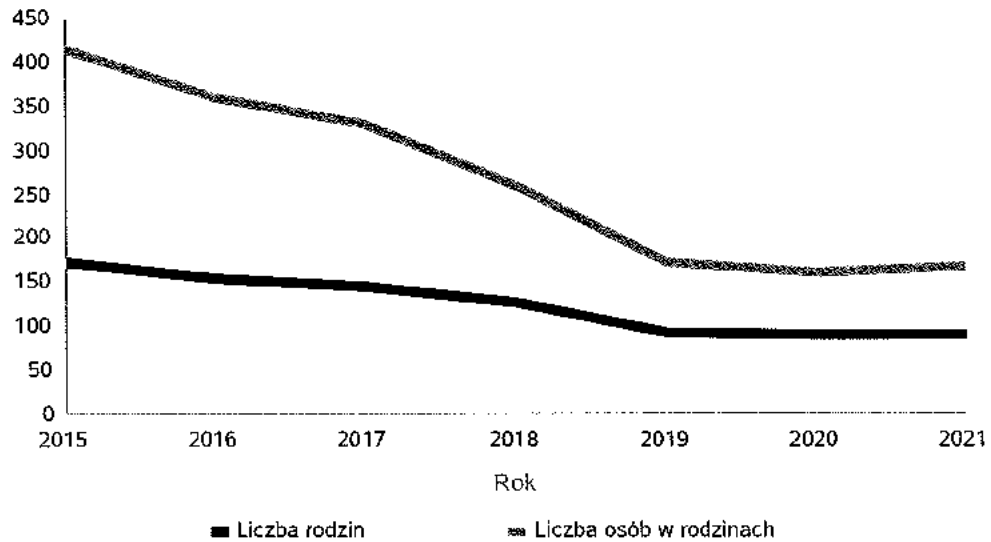
Rok	Wskaźnik deprivacji lokalnej
2016	5,90%
2017	5,45%
2018	4,81%
2019	3,45%
2020	3,17%
2021	3,59%



## Liczba rodzin i liczba osób w rodzinach korzystających z pomocy społecznej

Rok	Liczba rodzin	Liczba osób w rodzinach
2015	172	415
2016	153	361
2017	145	330
2018	127	260
2019	92	173
2020	89	162
2021	90	167

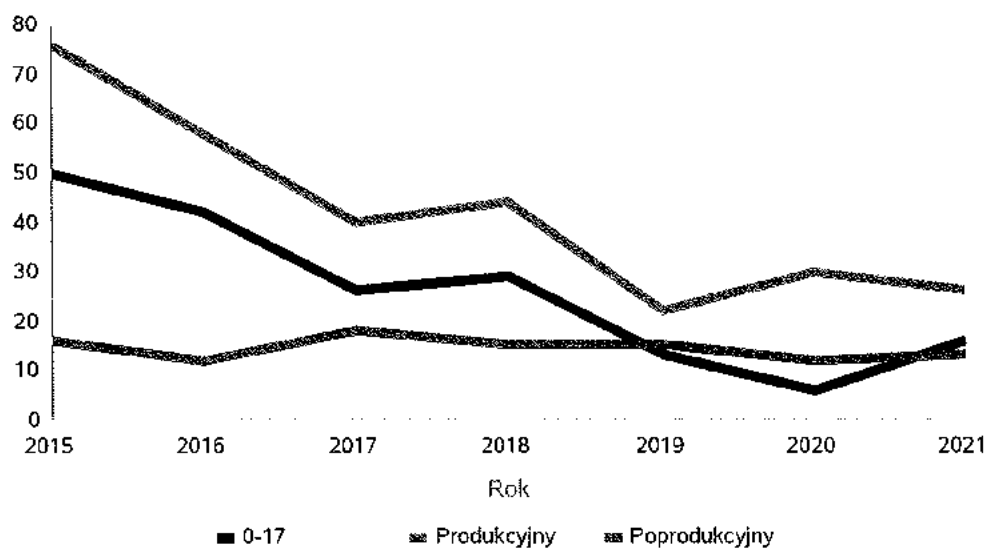
Korzystający z pomocy społecznej



## Liczba kobiet korzystających z pomocy społecznej

Poziom	Wiek	Liczba kobiet korzystających z pomocy						
		2015	2016	2017	2018	2019	2020	2021
Ińsko	0-17	50	42	26	29	13	6	16
	Produkcyjny	76	58	40	44	22	30	26
	Poprodukcyjny	16	12	18	15	15	12	13
Powiat (średnia)	0-17	82	69	65	55	49	42	39
	Produkcyjny	228	196	158	131	115	109	92
	Poprodukcyjny	64	66	76	77	74	67	61
Województwo (średnia)	0-17	133	114	90	80	68	56	46
	Produkcyjny	254	216	176	153	134	121	105
	Poprodukcyjny	64	66	73	77	76	66	63

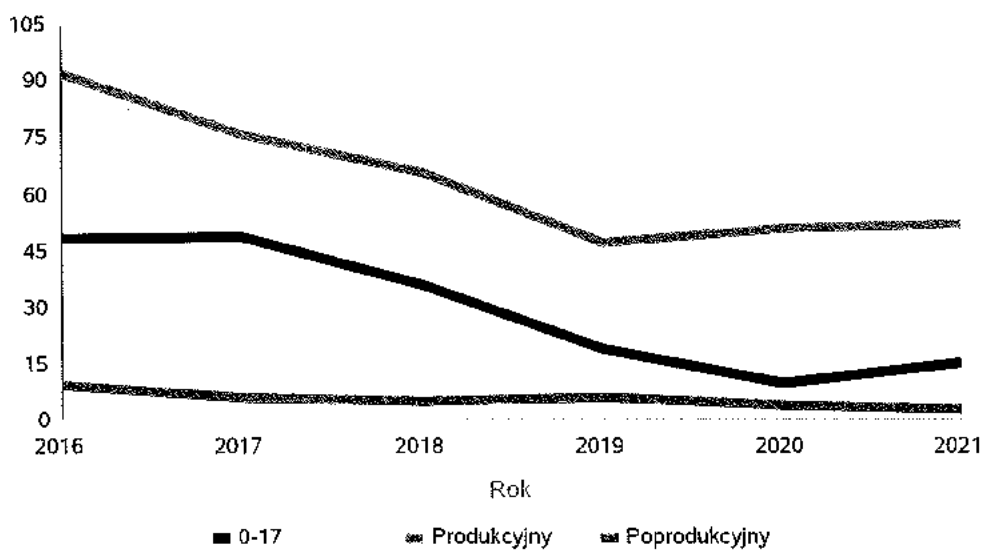
Liczba kobiet korzystających z pomocy



## Liczba mężczyzn korzystających z pomocy społecznej

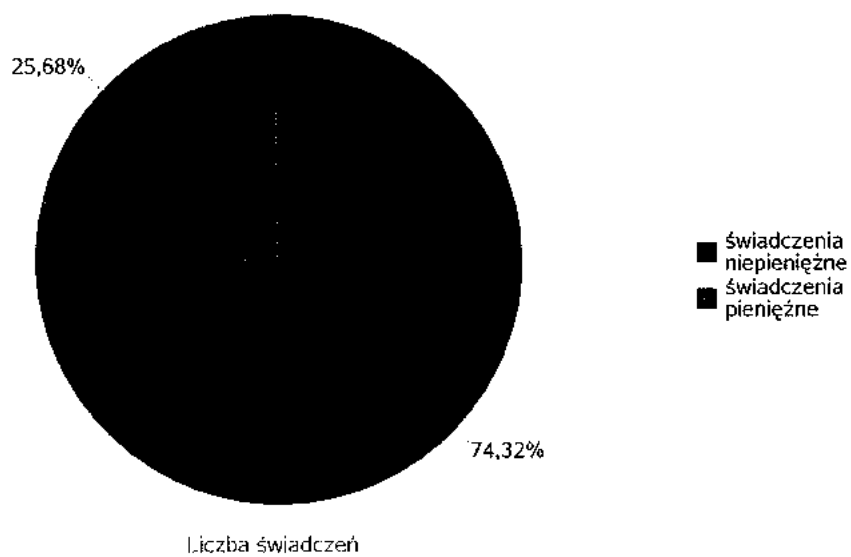
Poziom	Wiek	Liczba mężczyzn korzystających z pomocy					
		2016	2017	2018	2019	2020	2021
Ińsko	0-17	48	49	36	19	10	15
	Produkcyjny	92	76	66	47	51	52
	Poprodukcyjny	9	6	5	6	4	3
Powiat (średnia)	0-17	78	72	58	54	46	38
	Produkcyjny	203	179	153	146	148	127
	Poprodukcyjny	30	33	34	33	33	32
Województwo (średnia)	0-17	123	97	86	72	59	50
	Produkcyjny	227	202	180	167	158	144
	Poprodukcyjny	25	29	29	30	28	29

Liczba mężczyzn korzystających z pomocy



## Liczba świadczeń pieniężnych i niepieniężnych z pomocy społecznej

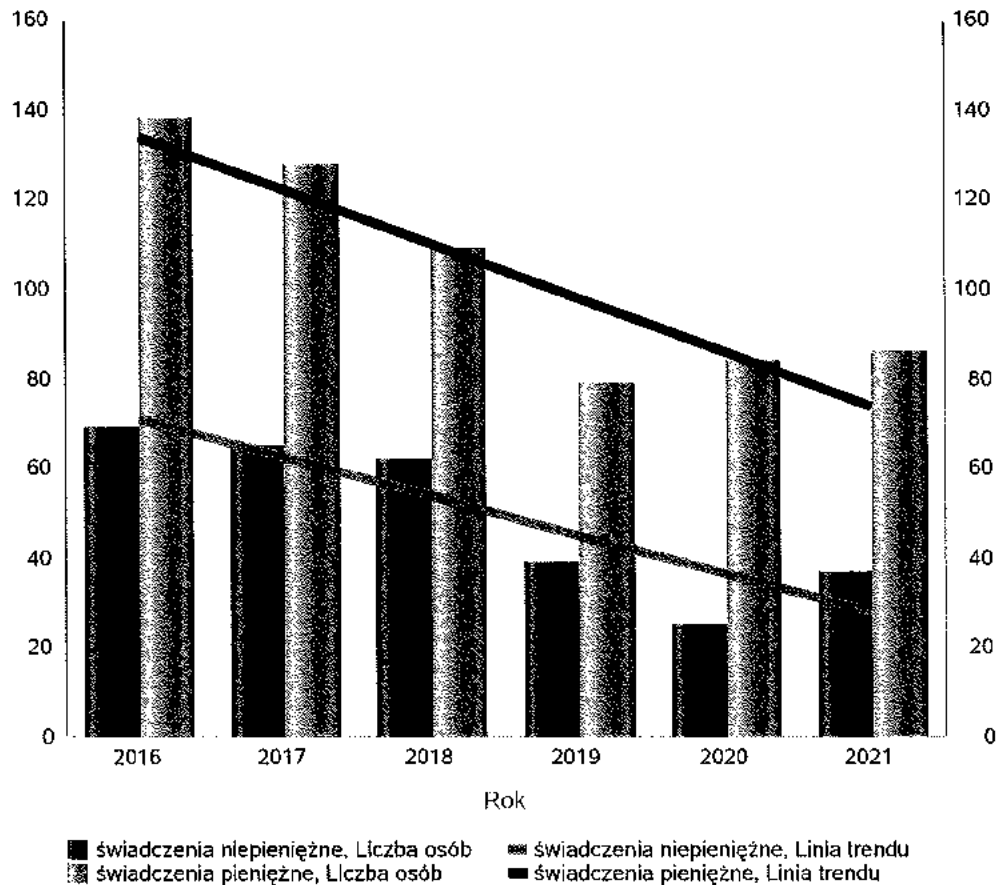
Rodzaj świadczenia	Liczba świadczeń
świadczenia niepieniężne	1 621
świadczenia pieniężne	560



## Liczba osób korzystających z świadczeń pieniężnych i niepieniężnych

Rodzaj świadczenia	Liczba osób					
	2016	2017	2018	2019	2020	2021
świadczenia niepieniężne	69	65	62	39	25	37
świadczenia pieniężne	138	128	109	79	84	86

Liczba osób korzystających z świadczeń pieniężnych i niepieniężnych

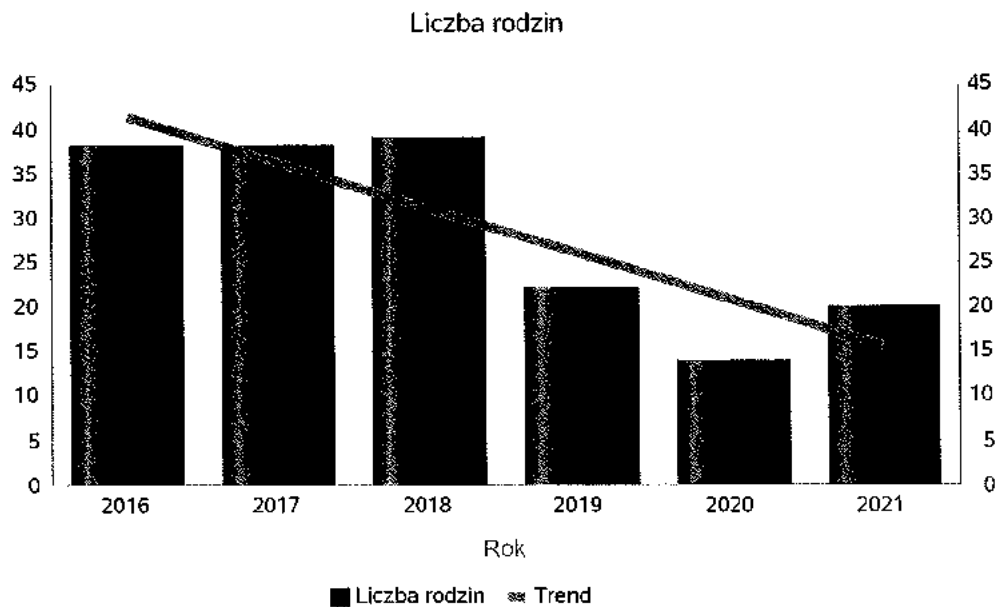




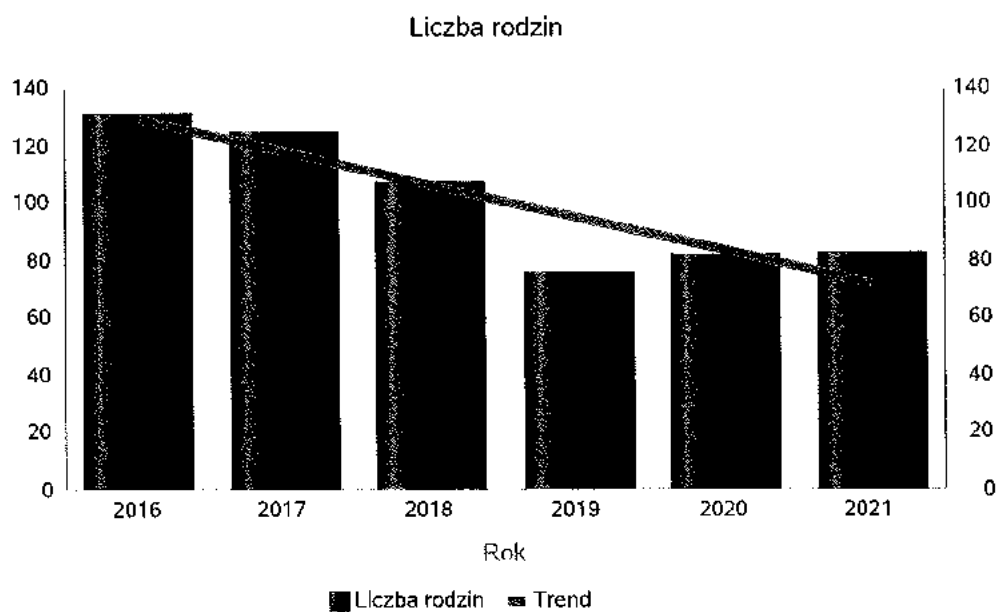
## Liczba rodzin korzystających z świadczeń pieniężnych i niepieniężnych

Rodzaj świadczenia	Liczba rodzin					
	2016	2017	2018	2019	2020	2021
świadczenia niepieniężne	38	38	39	22	14	20
świadczenia pieniężne	131	125	107	76	82	83

### świadczenia niepieniężne



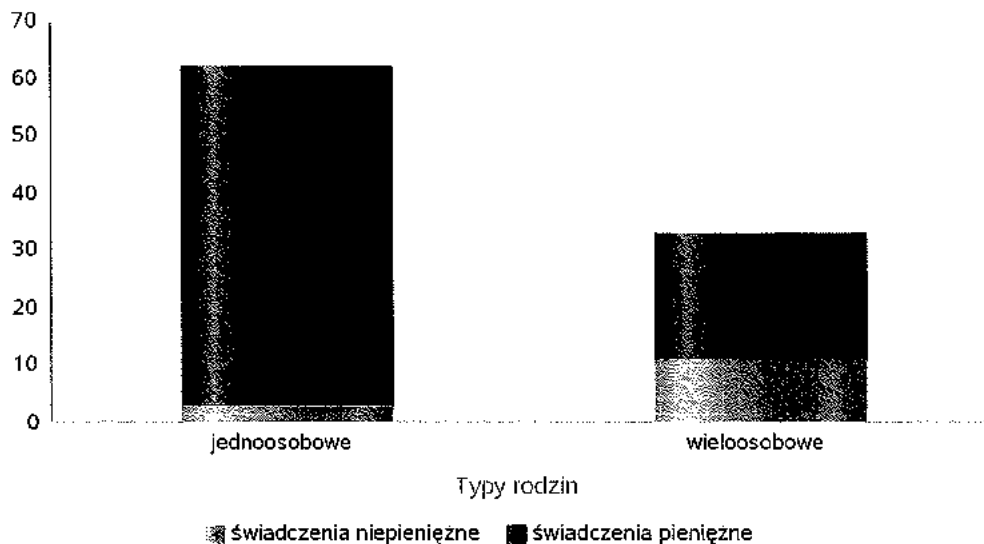
### świadczenia pieniężne



## Rodzaje świadczeń, z których korzystają poszczególne typy rodzin

Typy rodzin	Liczba rodzin pobierających świadczenia		
	Ogółem	Świadczenia pieniężne	Świadczenia niepieniężne
jednoosobowe	59	59	3
wielooosobowe	28	22	11

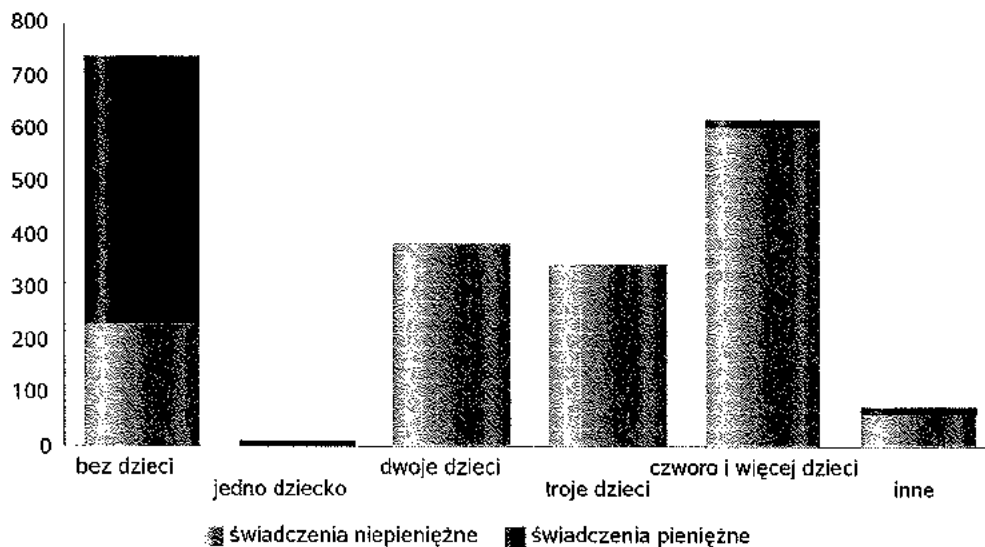
Liczba rodzin pobierających świadczenia



Rodzaje świadczeń, z których korzystają poszczególne typy rodzin ze względu na liczbę dzieci

Typ rodziny	Ogółem	Liczba świadczeń	
		Świadczenia pieniężne	Świadczenia niepieniężne
bez dzieci	738	507	231
jedno dziecko	13	13	
dwoje dzieci	385	3	382
troje dzieci	347	3	344
czworo i więcej dzieci	621	17	604
inne	77	17	60

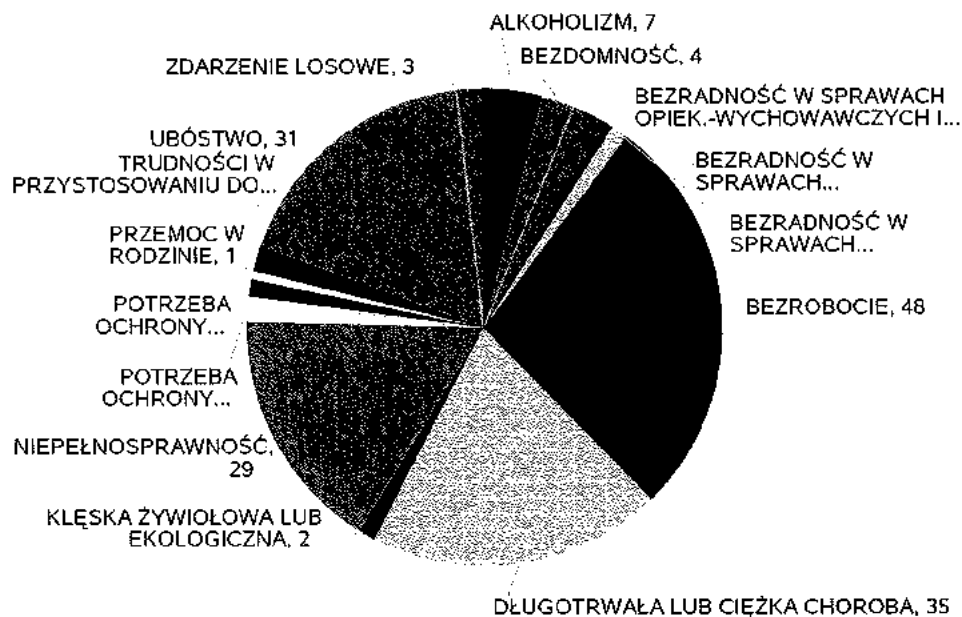
Liczba świadczeń



## Powody udzielania pomocy rodzinom

Powody udzielenia pomocy i wsparcia - ranking	LICZBA RODZIN OGÓŁEM
BEZROBOCIE	48
DŁUGOTRWAŁA LUB CIĘŻKA CHOROBA	35
UBÓSTWO	31
NIEPEŁNOSPRAWNOŚĆ	29
ALKOHOLIZM	7
BEZDOMNOŚĆ	4
BEZRADNOŚĆ W SPRAWACH OPIEK.-WYCHOWAWCZYCH I PROWADZENIA GOSPODARSTWA DOMOWEGO - OGÓŁEM	4
POTRZEBA OCHRONY MACIERZYŃSTWA	3
TRUDNOŚCI W PRZYSTOSOWANIU DO ŻYCIA PO ZWOLNIENIU Z ZAKŁADU KARNEGO	3
ZDARZENIE LOSOWE	3
BEZRADNOŚĆ W SPRAWACH OPIEK.-WYCHOWAWCZYCH I PROWADZENIA GOSPODARSTWA DOMOWEGO - OGÓŁEM - W TYM: RODZINY WIELODZIEDNE	2
KŁĘSKA ŻYWIŁOWA LUB EKOLOGICZNA	2
POTRZEBA OCHRONY MACIERZYŃSTWA - W TYM: POTRZEBA OCHRONY WIELODZIEDNOŚCI	2
BEZRADNOŚĆ W SPRAWACH OPIEK.-WYCHOWAWCZYCH I PROWADZENIA GOSPODARSTWA DOMOWEGO - OGÓŁEM - W TYM: RODZINY NIEPEŁNE	1
PRZEMOC W RODZINIE	1

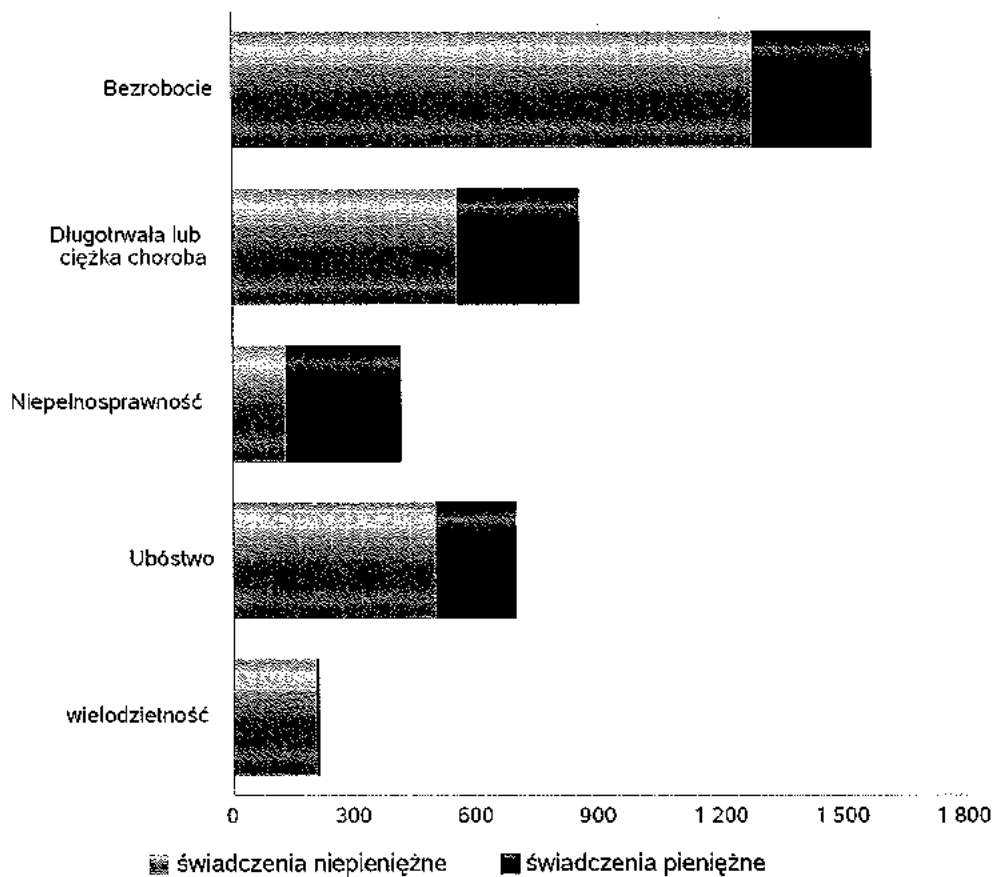
Powody udzielenia pomocy i wsparcia



## Główne powody przyznania świadczeń w roku

Powód przyznania	Ogółem	Liczba świadczeń	
		świadczenia niepieniężne	świadczenia pieniężne
Bezrobocie	1 568	1 276	292
Długotrwała lub ciężka choroba	853	552	301
Ubóstwo	693	499	194
Niepełnosprawność	416	131	285
wielodzietność	209	204	5

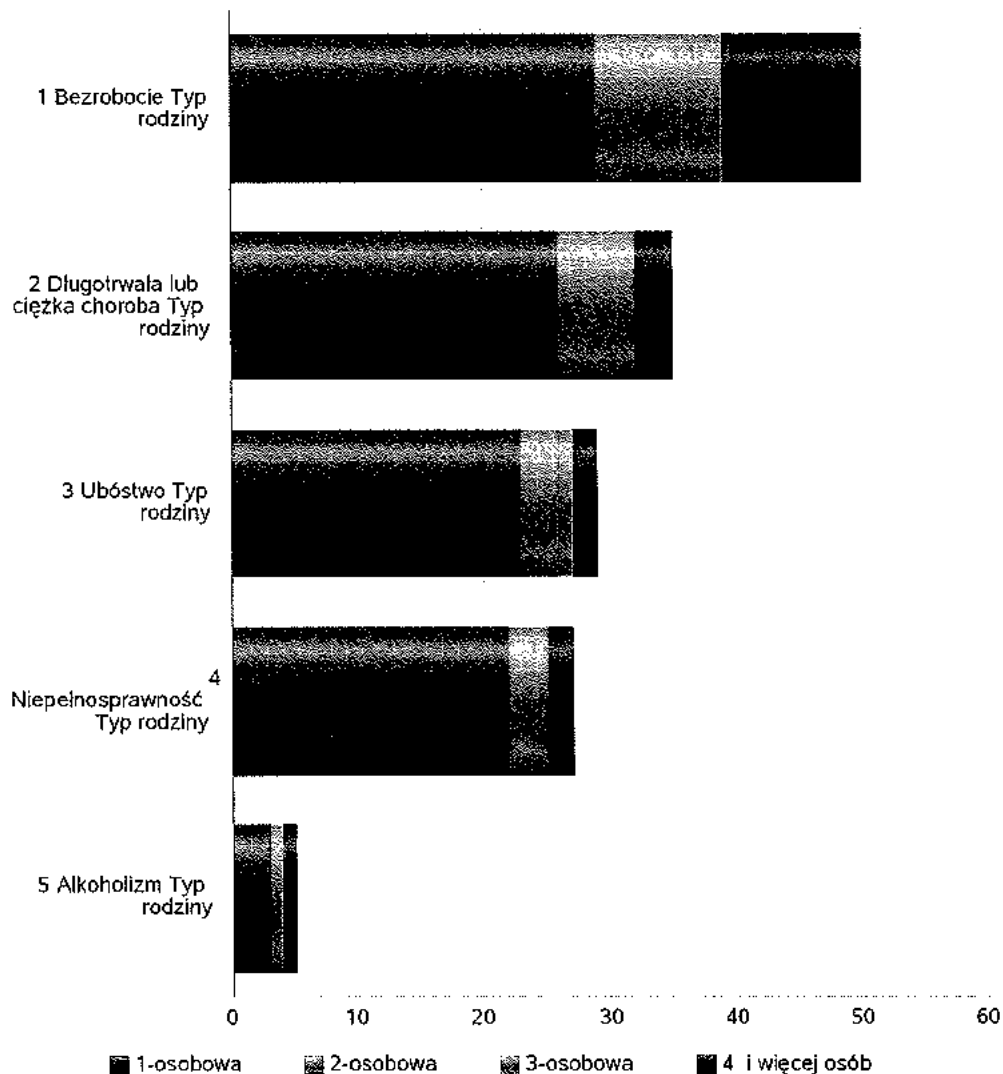
Liczba świadczeń



## Główne powody przyznawania pomocy dla rodzin jednoosobowych i wieloosobowych

Powód przyznania	Ogółem	Typ rodziny	Typ rodziny	Typ rodziny	Typ rodziny
		1-osobowa	2-osobowa	3-osobowa	4 i więcej osób
Bezrobocie	50	29	7	3	11
Długotrwała lub ciężka choroba	35	26	6		3
Ubóstwo	29	23	3	1	2
Niepelnosprawność	27	22	3		2
Alkoholizm	5	3		1	1

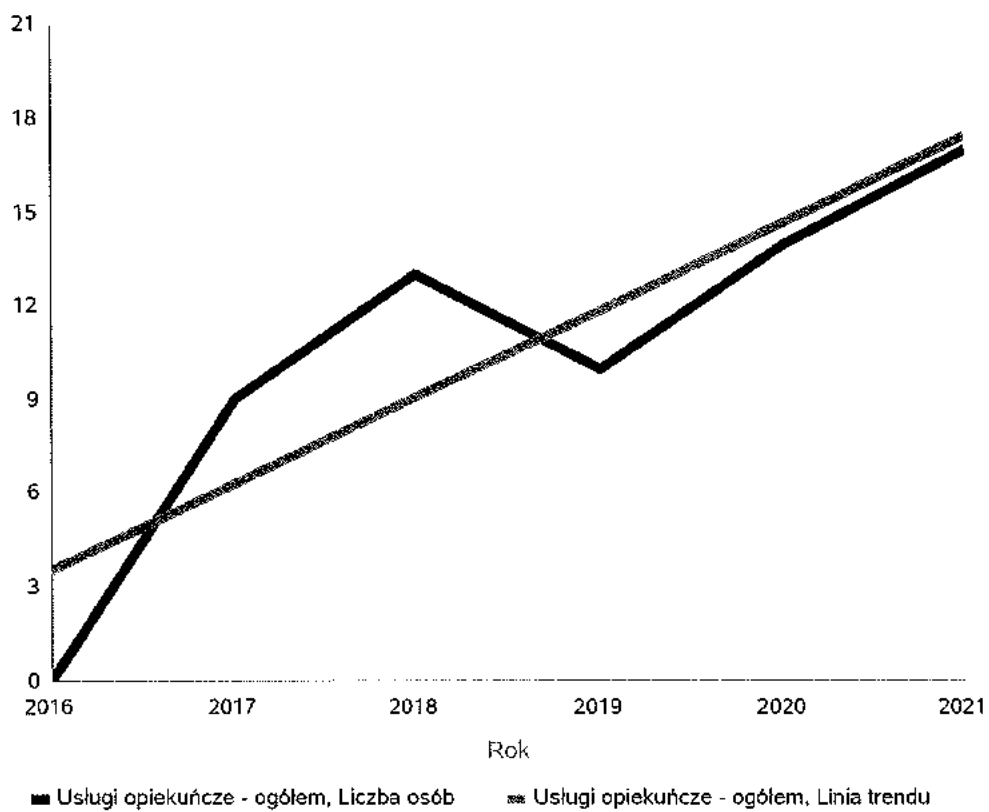
Liczba rodzin pobierających świadczenia wg powodów



## Liczba osób korzystających ze usług opiekuńczych

Rok	Liczba osób
2016	0
2017	9
2018	13
2019	10
2020	14
2021	17

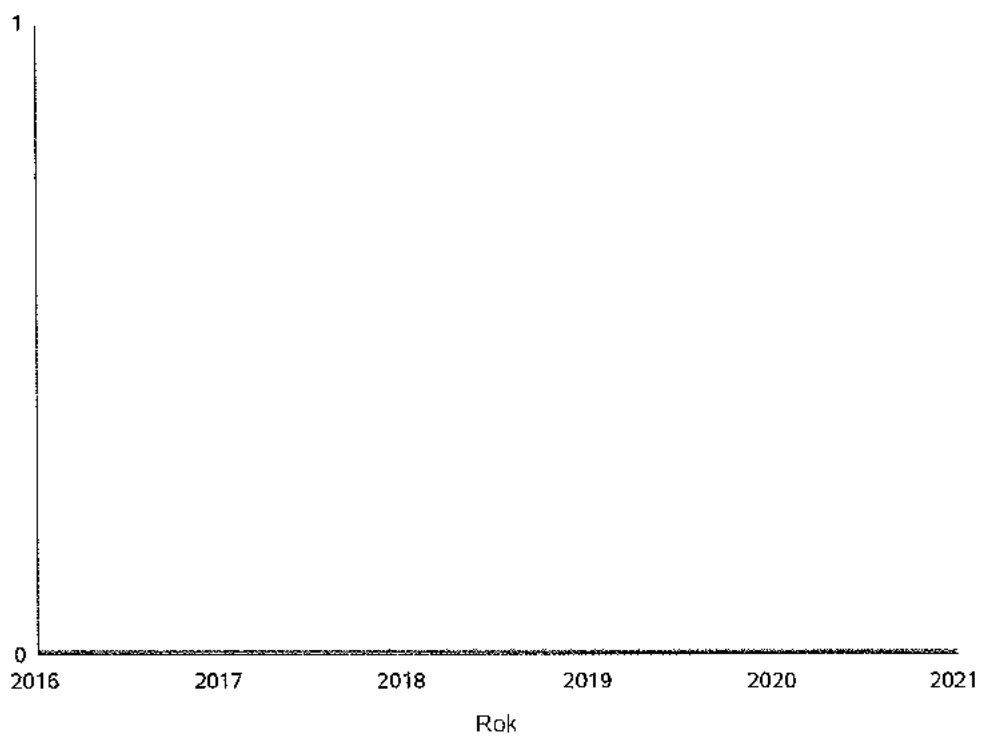
Liczba osób



## Liczba osób korzystających z specjalistycznych usług opiekuńczych

Rok	Liczba osób
2016	0
2017	0
2018	0
2019	0
2020	0
2021	0

Liczba osób



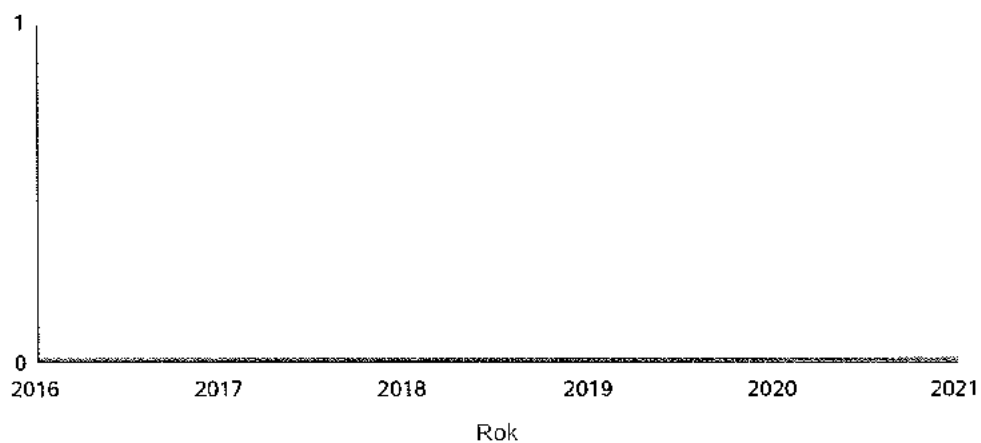
■ Specjalistyczne usługi opiekuńcze, Liczba osób  
▨ Specjalistyczne usługi opiekuńcze, Linia trendu



## Liczba osób korzystających z usług specjalistycznych opiekuńczych dla osób z zaburzeniami psychicznymi

Rok	Liczba osób
2016	0
2017	0
2018	0
2019	0
2020	0
2021	0

Liczba osób

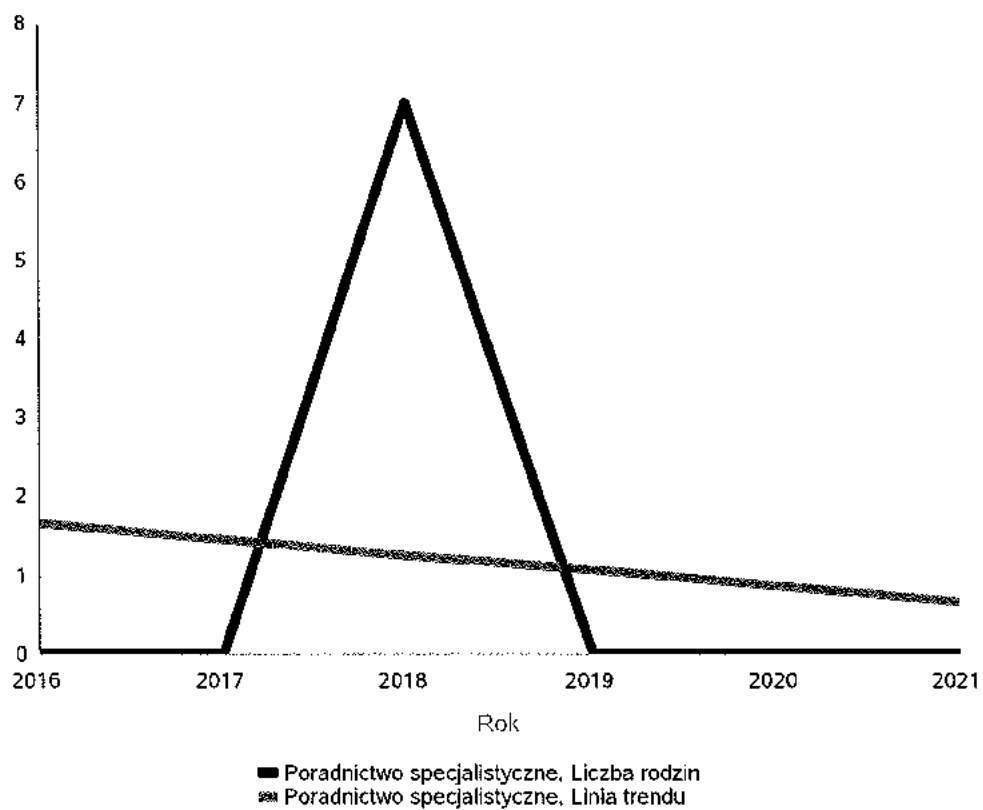


- Specjalistyczne usługi opiekuńcze dla os. z zab. psychicznymi, Liczba osób
- Specjalistyczne usługi opiekuńcze dla os. z zab. psychicznymi, Linia trendu

## Liczba rodzin korzystających z poradnictwa specjalistycznego

Rodzaj	Liczba rodzin w latach					
	2016	2017	2018	2019	2020	2021
Poradnictwo specjalistyczne	0	0	7	0	0	0

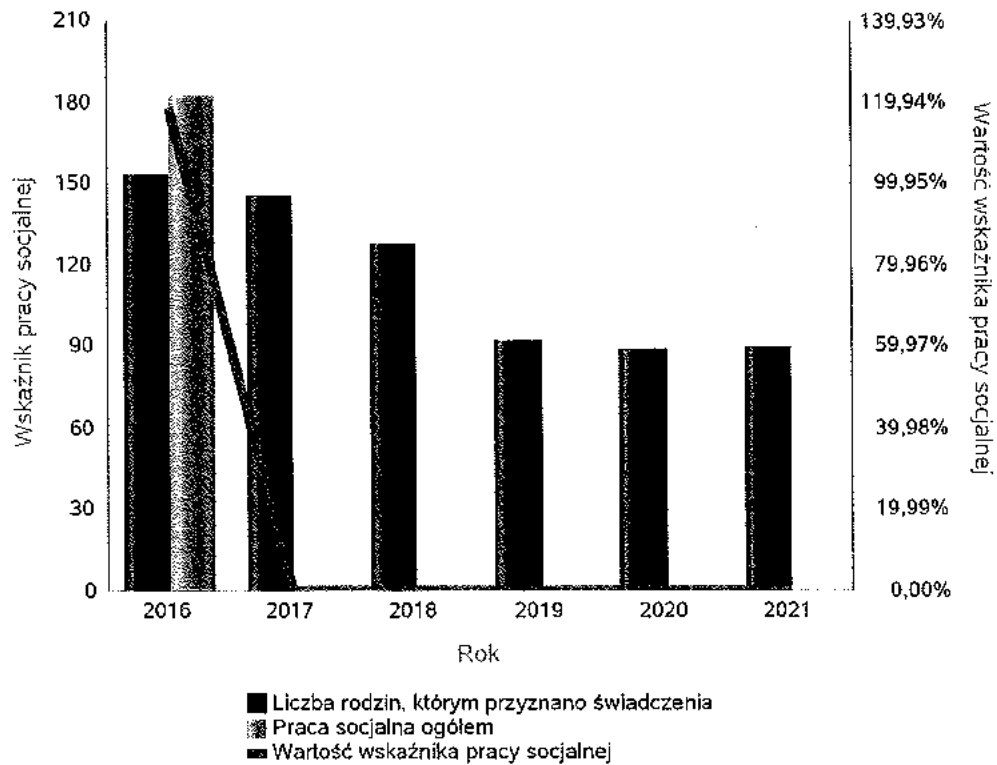
Liczba rodzin



Wskaźnik pracy socjalnej - wskaźnik obliczany jako stosunek liczby rodzin objętych pracą socjalną do rodzin osób, którym przyznano świadczenie pomnożony przez 100%

	2016	2017	2018	2019	2020	2021
Wskaźnik pracy socjalnej	118,95%	0,00%	0,00%	0,00%	0,00%	0,00%
Liczba rodzin, którym przyznano świadczenia	153	145	127	92	89	90
Praca socjalna ogółem	182	0	0	0	0	0

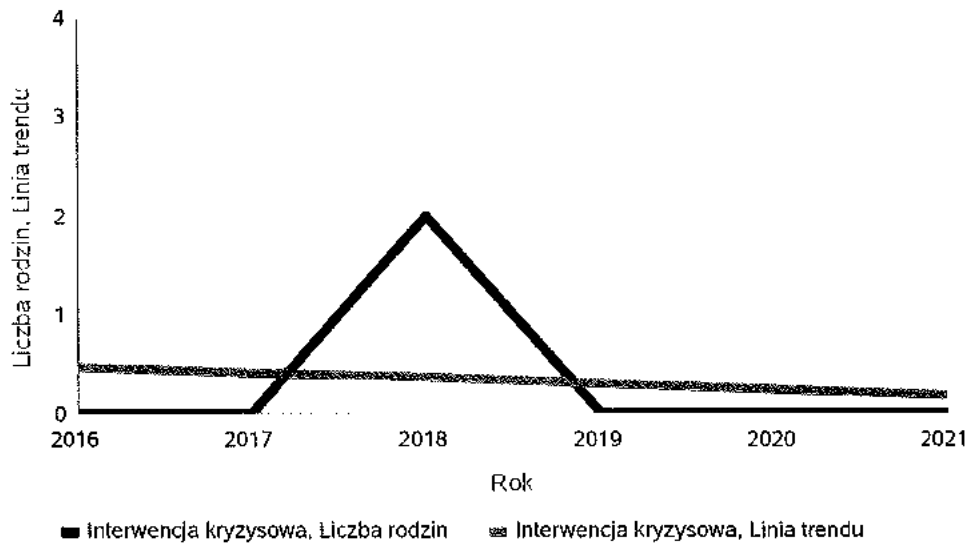
Wskaźnik pracy socjalnej



## Liczba rodzin korzystających z interwencji kryzysowej

Udzielone świadczenia	Liczba rodzin					
	2016	2017	2018	2019	2020	2021
Interwencja kryzysowa	0	0	2	0	0	0

Liczba rodzin korzystających z interwencji kryzysowej

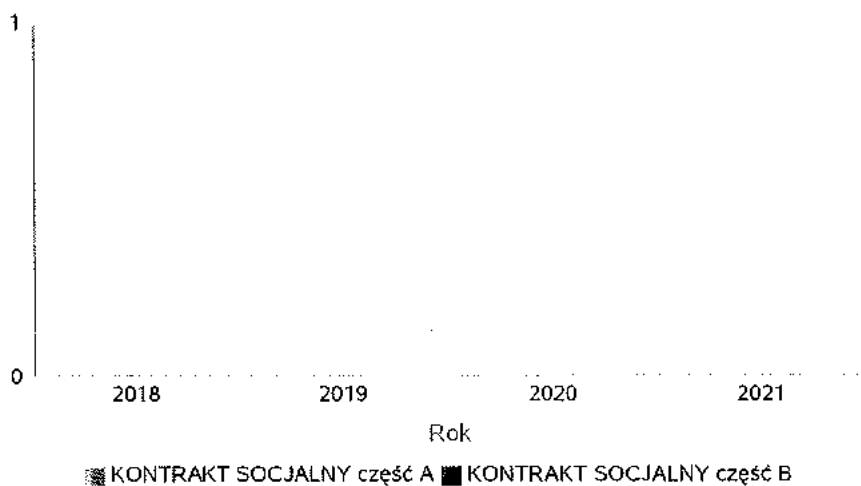


## Kontrakt socjalny

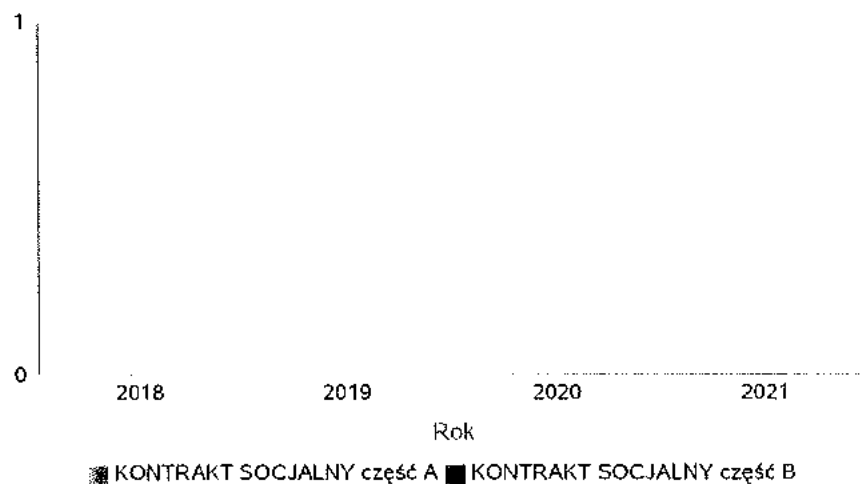
Wskaźnik obliczany jako udział osób objętych kontraktem socjalnym typu A i typu B w ogólnej liczbie osób nim objętych

Rok	Praca socjalna	Liczba kontraktów/projektów	Liczba osób objętych kontraktami/projektami socjalnymi
2018	KONTRAKT SOCJALNY część A	0	0
	KONTRAKT SOCJALNY część B	0	0
2019	KONTRAKT SOCJALNY część A	0	0
	KONTRAKT SOCJALNY część B	0	0
2020	KONTRAKT SOCJALNY część A	0	0
	KONTRAKT SOCJALNY część B	0	0
2021	KONTRAKT SOCJALNY część A	0	0
	KONTRAKT SOCJALNY część B	0	0

Liczba kontraktów/projektów

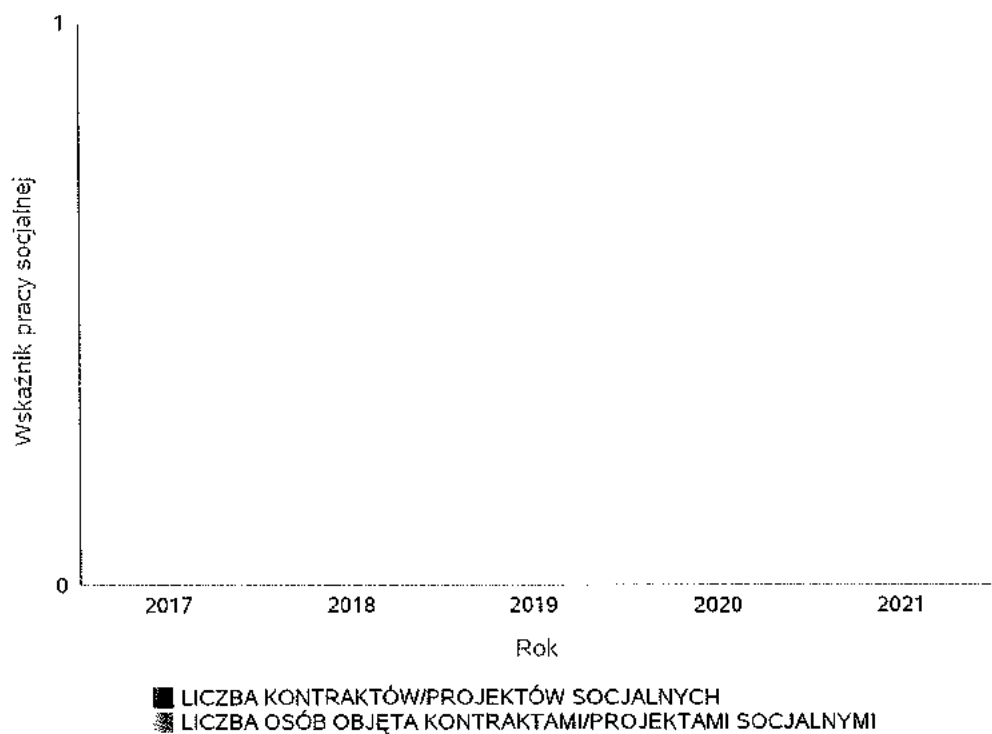


Liczba osób objętych kontraktami/projektami socjalnymi



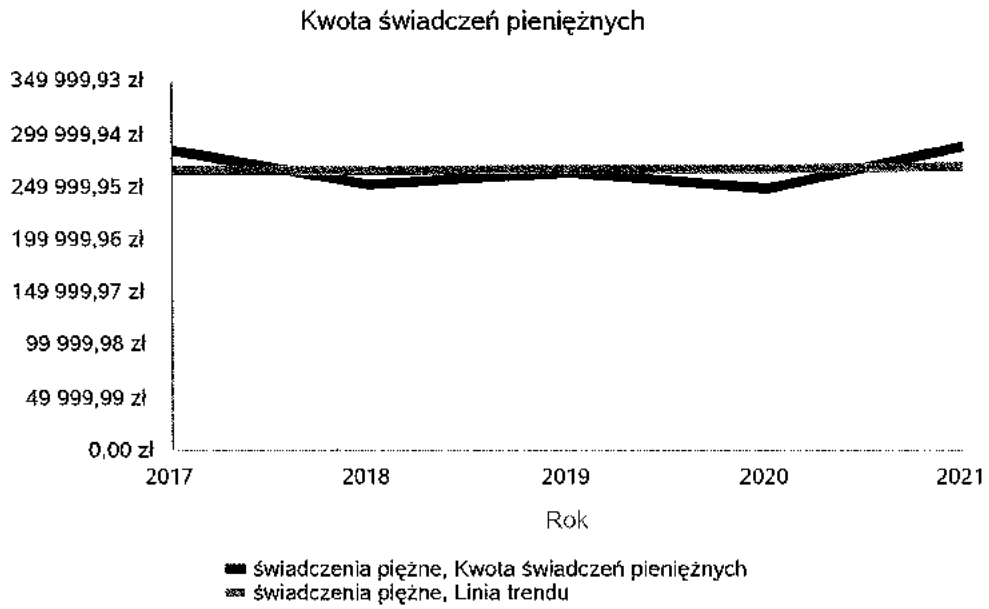
Liczba projektów socjalnych w odniesieniu do liczby osób nimi objętych

	2017	2018	2019	2020	2021
LICZBA KONTRAKTÓW/PROJEKTÓW SOCJALNYCH	0	0	0	0	0
LICZBA OSÓB OBJĘTA KONTRAKTAMI/PROJEKTAMI SOCJALNYMI	0	0	0	0	0



## Świadczenia pieniężne z pomocy społecznej

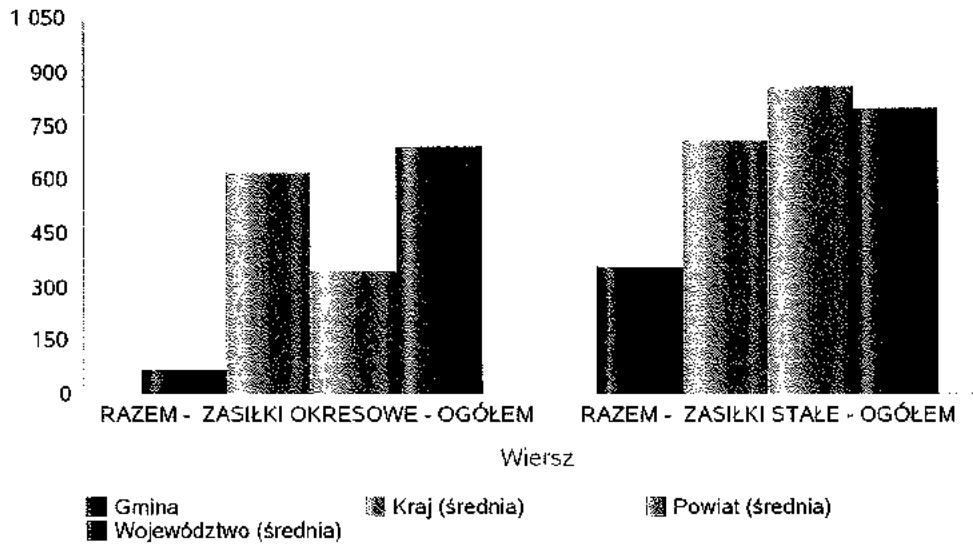
Rok	Kwota świadczeń pieniężnych
2017	283 959,01 zł
2018	252 311,44 zł
2019	263 258,53 zł
2020	248 045,14 zł
2021	289 404,03 zł



## Podstawowe statystyki dla świadczeń pieniężnych

Poziom	Wiersz	Liczba świadczeń
Gmina	RAZEM - ZASIŁKI OKRESOWE - OGÓŁEM	71
	RAZEM - ZASIŁKI STAŁE - OGÓŁEM	354
Powiat (średnia)	RAZEM - ZASIŁKI OKRESOWE - OGÓŁEM	345
	RAZEM - ZASIŁKI STAŁE - OGÓŁEM	863
Województwo (średnia)	RAZEM - ZASIŁKI OKRESOWE - OGÓŁEM	690
	RAZEM - ZASIŁKI STAŁE - OGÓŁEM	798
Kraj (średnia)	RAZEM - ZASIŁKI OKRESOWE - OGÓŁEM	622
	RAZEM - ZASIŁKI STAŁE - OGÓŁEM	711

Liczba świadczeń





**DANE O KORZYSTAJĄCYCH Z POMOCY I WSPARCIA  
w całym okresie sprawozdawczym**

WYSZCZEGÓLNIENIE		Rok 2020	Rok ocany 2021	Prognoza 2022
<b>OSOBY I RODZINY, KTÓRYM UDZIELONO POMOCY I WSPARCIA</b>				
Liczba osób	1	106	192	200
<b>OSOBY I RODZINY, KTÓRYM PRZYZNANO ŚWIADCZENIE</b>				
Liczba osób	2	106	118	130
W tym: osoby długotrwale korzystające	3	38	34	34
Wiek 0-17	4	21	30	30
Wiek produkcyjny *	5	65	68	68
Wiek poprodukcyjny **	6	20	20	20
Liczba rodzin	7	89	90	90
Liczba osób w rodzinach	8	162	167	167
<b>w tym: KOBIECY (z wierszy 2-6)</b>				
Ogółem	9	46	51	51
W tym: osoby długotrwale korzystające	10	12	13	13
Wiek 0-17	11	11	15	15
Wiek 18-59	12	22	24	24
Wiek 60 lat i więcej	13	13	12	12
<b>OSOBY I RODZINY, Z KTÓRYMI PRZEPROWADZONO WYWIAD ŚRODOWISKOWY</b>				
Liczba osób ogółem	14	106	167	80
Liczba rodzin	15	89	90	100
Liczba osób w rodzinach	16	162	167	180
<b>KONTRAKT SOCJALNY</b>				
Liczba zawartych kontraktów socjalnych - ogółem	17	0	0	10
Liczba osób objętych kontraktem socjalnym - ogółem	18	0	0	15

\* wiek produkcyjny: kobiety w wieku 18-59 lat, mężczyźni 18-64 lat

\*\* wiek poprodukcyjny: kobiety w wieku 60 i więcej, mężczyźni 65 i więcej

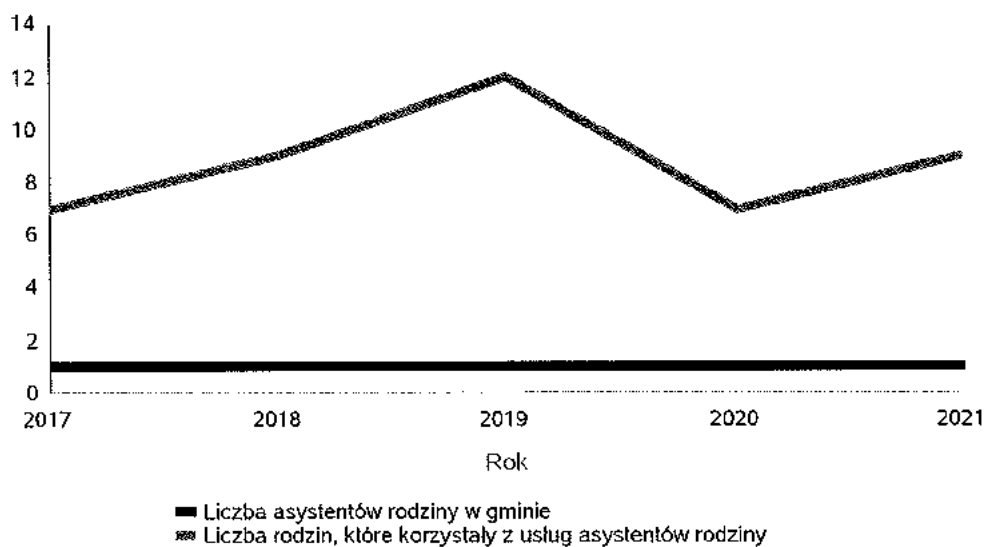
### **3.1. Dane o korzystających z pomocy i wsparcia GMINA - ZADANIA OPS oraz MOPS, MOPR**

Pomoc i wsparcie w gminie Ińsko z pomocy społecznej w 2021 roku w postaci świadczeń pieniężnych uzyskało 118 osób, zaś w postaci świadczeń niepieniężnych 74 osób. Odpłatność gminy za pobyt w Domu Pomocy Społecznej dotyczyła 13 osób. W gminie funkcjonował 1 asystent rodziny zatrudniony na 1 etat w okresie od stycznia do czerwca, oraz od sierpnia do grudnia 2021 r. objął swoją opieką 9 rodzin. Poniżej prezentujemy w formie graficznej i tabelarycznej szczegółowe dane dotyczące: świadczeń pieniężnych z pomocy społecznej w podziale na zasiłki stałe, okresowe oraz celowe, liczby asystentów rodziny, liczby rodzin wspieranych i liczby osób objętych pracą asystenta rodziny.

## Liczba asystentów rodziny oraz liczba rodzin objętych pracą asystenta rodziny

	2017	2018	2019	2020	2021
Liczba asystentów rodziny w gminie	1	1	1	1	1
Liczba rodzin, które korzystały z usług asystentów rodziny	7	9	12	7	9

Liczba asystentów rodziny oraz liczba rodzin



**Dane o osobach korzystających z pomocy i wsparcia  
GMINA - ZADANIA OPS ORAZ MOPS, MOPR  
wypełniają wyłącznie gminy i miasta na prawach powiatu  
w całym okresie sprawozdawczym**

WYSZCZEGÓLNIENIE		Rok 2020	Rok oceny 2021	Prognoza 2022
<b>ŚWIADCZENIA PIENIĘŻNE Z POMOCY SPOŁECZNEJ</b>				
<b>ZASILEK STAŁY</b>				
Liczba osób	1	34	33	35
Kwota świadczeń w złotych	2	192 608	204 145	225 293
W tym: (wiersze 3-6)				
<b>Zasilek stały dla osób samotnie gospodarujących</b>				
Liczba osób	3	30	29	31
Kwota świadczeń w złotych	4	176 504	181 969	198 793
<b>Zasilek stały dla osoby w rodzinie</b>				
Liczba osób	5	4	4	7
Kwota świadczeń w złotych	6	16 104	22 176	26 500
<b>ZASILEK OKRESOWY</b>				
Liczba osób	7	20	23	30
Kwota świadczeń w złotych	8	22 434	31 075	40 356
W tym: (wiersze 9-16)				
<b>Zasilek okresowy z tytułu bezrobocia</b>				
Liczba osób	9	15	18	25
Kwota świadczeń w złotych	10	15 920	28 076	31 076
<b>Zasilek okresowy z tytułu długotrwałej choroby</b>				
Liczba osób	11	5	3	5
Kwota świadczeń w złotych	12	4 357	1 672	3 672
<b>Zasilek okresowy z tytułu niepełnosprawności</b>				
Liczba osób	13	0	0	10
Kwota świadczeń w złotych	14	0	0	3 280
<b>Zasilek okresowy z tytułu możliwości utrzymania lub nabycia uprawnień do świadczeń z innych systemów zabezpieczenia społecznego</b>				
Liczba osób	15	0	0	3
Kwota świadczeń w złotych	16	0	0	2 328
<b>Zasilek okresowy kontynuowany niezależnie od dochodu na podstawie art. 38 ust. 4a i 4b</b>				
Liczba osób	17	0	0	1
Kwota świadczeń w złotych	18	0	0	1 164
<b>ZASILEK CELOWY</b>				
Liczba osób	19	57	56	60
Kwota świadczeń w złotych	20	21 563	35 118	35 118
W tym: (wiersze 21 - 22)				
<b>ZASILEK CELOWY PRYZNANY W RAMACH PROGRAMU WIELOLETNIEGO "POSILEK W SZKOLE I W DOMU"</b>				
Liczba osób	21	33	40	50
Kwota świadczeń w złotych	22	19 000	17 143	17 143
<b>ZASILEK CELOWY PRYZNANY NIEZALEŻNIE OD DOCHODU na podstawie art. 39a ust. 1 i 2</b>				

WYSZCZEGÓLNIENIE		Rok 2020	Rok oceny 2021	Prognoza 2022
Liczba osób	23	0	23	30
Kwota świadczeń w złotych	24	0	23 143	26 000
<b>ŚWIADCZENIA NIEPIENIĘŻNE Z POMOCY SPOŁECZNEJ</b>				
<b>POSIŁEK OGÓLEM</b>				
Liczba osób	25	25	37	40
Kwota świadczeń w złotych	26	15 987	33 940	36 940
W tym: (z wierszy 25 - 26)				
<b>DLA DZIECI</b>				
Liczba osób	27	21	31	35
Kwota świadczeń w złotych	28	9 364	25 465	28 760
W tym (z wierszy 25-26):				
<b>POSIŁEK świadczenie przyznane w ramach programu wieloletniego "POSIŁEK W SZKOLE I W DOMU"</b>				
Liczba osób	29	25	37	40
Kwota świadczeń w złotych	30	15 987	33 940	36 940
W tym (z wierszy 29-30):				
<b>DLA DZIECI</b>				
Liczba osób	31	21	31	35
Kwota świadczeń w złotych	32	12 961	26 129	28 129
<b>SCHRONIENIE - OGÓLEM</b>				
Liczba osób	33	0	0	0
Kwota świadczeń w złotych	34	0	0	0
<b>UBRANIE</b>				
Liczba osób	35	0	0	0
Kwota świadczeń w złotych	36	0	0	0
<b>SPRAWIENIE POGRZEBU</b>				
Liczba osób	37	0	1	2
Kwota świadczeń w złotych	38	0	4 000	8 000
<b>ODPŁATNOŚĆ GMINY ZA POBYT W DOMU POMOCY SPOŁECZNEJ</b>				
Liczba osób	39	15	13	15
Kwota świadczeń w złotych	40	403 028	436 606	480 000
<b>WSPIERANIE RODZINY I PIECZA ZASTĘPCZA</b>				
Liczba rodzin objęta pracą asystenta rodziny	41	0	9	9
Liczba rodzin wspierających	42	0	0	1
Liczba asystentów rodziny	43	0	1	1
Odpłatność za pobyt dziecka w pieczy zastępczej w złotych	44	124 758	118 808	120 000

#### 4. Inne rodzaje pomocy i świadczeń

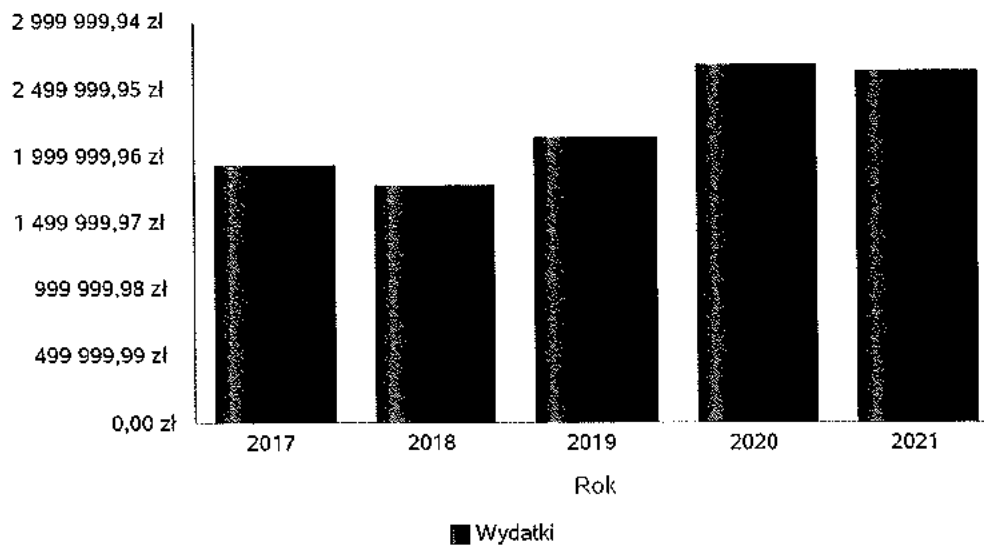
Liczba pobierających w roku oceny świadczenie wychowawcze wyniosła 314 rodzin. W stosunku do roku poprzedniego liczba ta ukazuje tendencję spadkową. Całkowita kwota przyznanego świadczenia wychowawczego wyniosła 2 670,00 zł. Liczba pobierających w roku oceny zasiłek rodzinny wyniosła 152 rodzin. Całkowita kwota przyznanego świadczenia w formie zasiłku rodzinnego wyniosła 1 714,005,02 zł. Poniżej prezentujemy w formie graficznej i tabelarycznej szczegółowe dane dotyczące: liczby rodzin, które otrzymały świadczenie wychowawcze w ciągu roku, kwoty świadczenia wychowawczego w ciągu roku,

liczby rodzin i kwoty świadczeń w zakresie zasiłków rodzinnych, dodatków do zasiłków rodzinnych, jednorazowych dodatków z tytułu urodzenia się dziecka, jednorazowej zapomogi z tytułu urodzenia dziecka, liczby i kwot świadczeń pielęgnacyjnych, zasiłku pielęgnacyjnego, zasiłku pielęgnacyjnego dla niepełnosprawnego dziecka, dla osoby niepełnosprawnej w wieku powyżej 16 lat o różnych stopniach niepełnosprawności, zasiłku pielęgnacyjnego dla osób, które ukończyły 75 lat, specjalnego zasiłku opiekuńczego, zasiłku dla opiekuna, świadczeń alimentacyjnych

## Świadczenie wychowawcze - kwota świadczeń

Rok	Wydatki
2017	1 926 923,00 zł
2018	1 774 167,00 zł
2019	2 140 826,00 zł
2020	2 679 912,00 zł
2021	2 623 992,00 zł

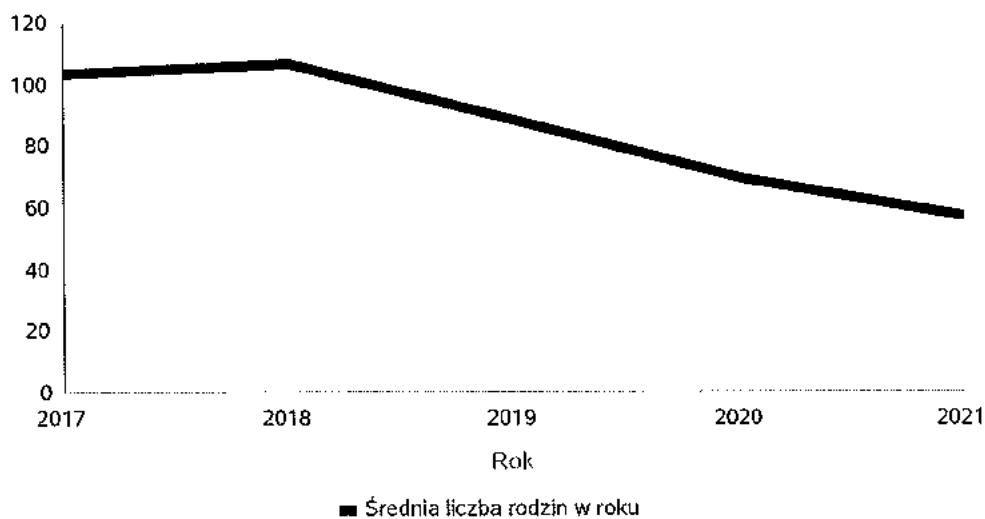
## Świadczenie wychowawcze - kwota świadczeń



Średniomiesięczna liczba rodzin korzystających z zasiłków rodzinnych wraz dodatkami oraz korzystających z jednorazowej zapomogi z tytułu urodzenia dziecka

	Liczba rodzin				
	2017	2018	2019	2020	2021
Liczba rodzin korzystających z zasiłków rodzinnych wraz dodatkami	104	107	89	70	57

Średniomiesięczna liczba rodzin korzystających z zasiłków rodzinnych wraz dodatkami

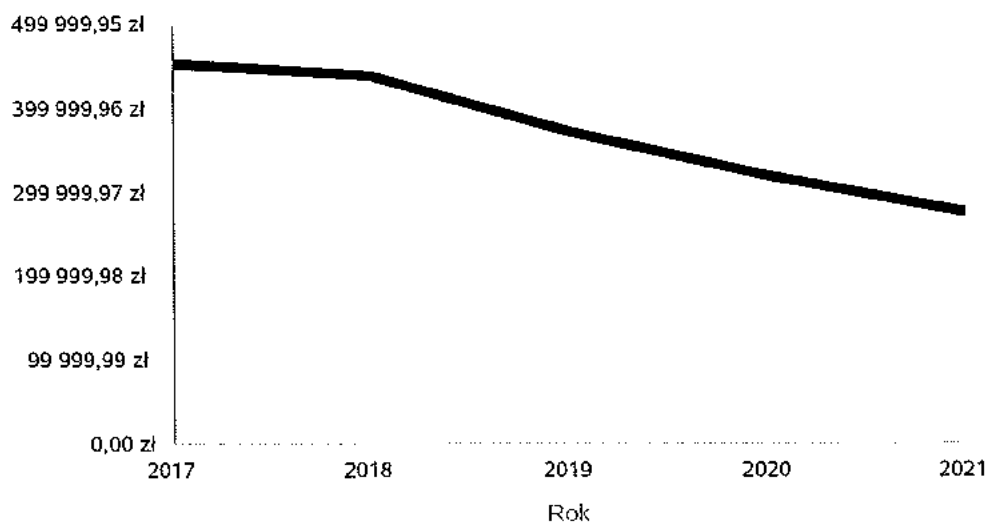




Kwotę zasiłków rodzinnych wraz z dodatkami ogółem wypłaconych w ciągu roku

Rok	Kwota
2017	452 822,94 zł
2018	439 274,36 zł
2019	371 374,31 zł
2020	319 365,22 zł
2021	275 619,91 zł

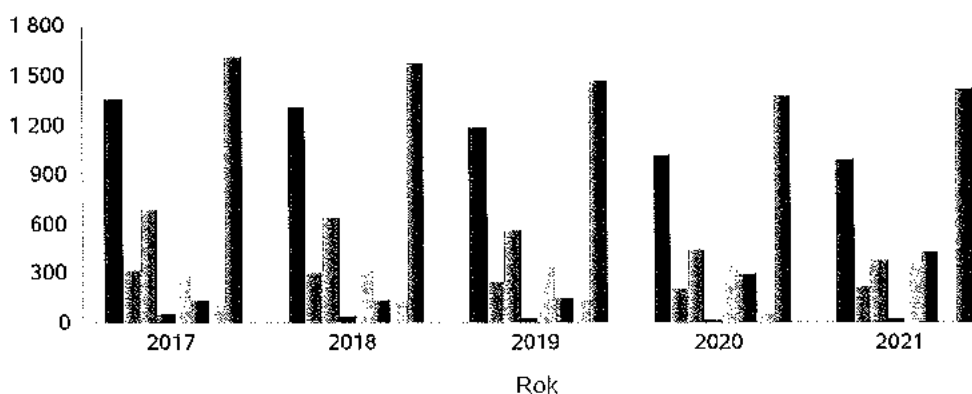
Kwota zasiłków rodzinnych wraz dodatkami oraz jednorazowej zapomogi z tytułu urodzenia dziecka



Liczba świadczeń: świadczenie pielęgnacyjne, zasiłek pielęgnacyjny, zasiłek pielęgnacyjny dla niepełnosprawnego dziecka, dla osoby niepełnosprawnej w wieku powyżej 16 lat o różnych stopniach niepełnosprawności, zasiłek pielęgnacyjny dla osób, które ukończyły 75 lat, specjalny zasiłek opiekuńczy, zasiłek dla opiekuna

Świadczenia opiekuńcze	Liczba świadczeń				
	2017	2018	2019	2020	2021
Zasiłek pielęgnacyjny - ogółem	1 354	1 305	1 185	1 017	994
Zasiłek pielęgnacyjny - dla niepełnosprawnego dziecka	324	310	250	211	225
Zasiłek pielęgnacyjny - osobie niepełnosprawnej w wieku powyżej 16. roku życia o znacznym stopniu niepełnosprawności	682	641	562	442	387
Zasiłek pielęgnacyjny - osobie, która ukończyła 75 lat	57	36	31	19	24
Zasiłek pielęgnacyjny - osobie niepełnosprawnej w wieku powyżej 16. roku życia legitymującej się orzeczeniem o umiarkowanym stopniu niepełnosprawności, jeżeli niepełnosprawność powstała w wieku do ukończenia 21 roku życia	291	318	342	345	358
Świadczenie pielęgnacyjne	135	139	145	295	425
Specjalny zasiłek opiekuńczy	118	134	137	68	0
Świadczenia opiekuńcze ogółem - Zasiłek pielęgnacyjny, świadczenia pielęgnacyjne, specjalny zasiłek opiekuńczy	1 607	1 578	1 467	1 380	1 419

Liczba świadczeń

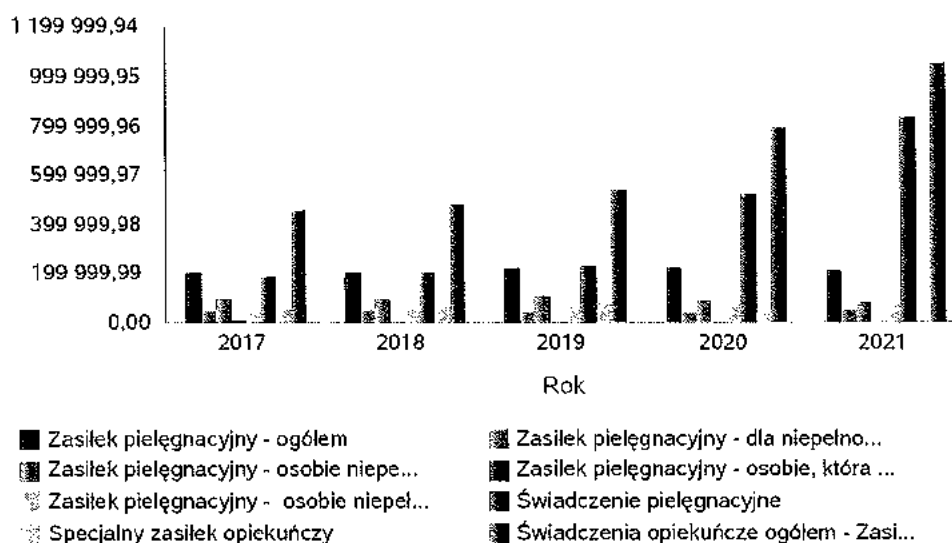


- Zasiłek pielęgnacyjny - ogółem
- ▨ Zasiłek pielęgnacyjny - dla niepełnosprawnego dziecka
- ▨ Zasiłek pielęgnacyjny - osobie niepełnosprawnej w wieku powyżej 16. roku życia o znacznym stopniu niepełnosprawności
- ▨ Zasiłek pielęgnacyjny - osobie, która ukończyła 75 lat
- ▨ Zasiłek pielęgnacyjny - osobie niepełnosprawnej w wieku powyżej 16. roku życia legitymującej się orzeczeniem o umiarkowanym stopniu niepełnosprawności, jeżeli niepełnosprawność powstała w wieku do ukończenia 21 roku życia
- ▨ Świadczenie pielęgnacyjne
- ▨ Świadczenia opiekuńcze ogółem - Zasiłek pielęgnacyjny, świadczenia pielęgnacyjne, specjalny zasiłek opiekuńczy

**Kwota świadczeń: świadczenie pielęgnacyjne, zasiłek pielęgnacyjny, zasiłek pielęgnacyjny dla niepełnosprawnego dziecka, dla osoby niepełnosprawnej w wieku powyżej 16 lat o różnych stopniach niepełnosprawności, zasiłek pielęgnacyjny dla osób które ukończyły 75 lat, specjalny zasiłek opiekuńczy, zasiłek dla opiekuna**

Świadczenia opiekuńcze	Kwota świadczeń				
	2017	2018	2019	2020	2021
Zasiłek pielęgnacyjny - ogółem	207 162,00	206 107,00	224 225,00	219 415,00	214 545,00
Zasiłek pielęgnacyjny - dla niepełnosprawnego dziecka	49 572,00	48 938,00	47 236,00	45 542,00	48 564,00
Zasiłek pielęgnacyjny - osobie niepełnosprawnej w wieku powyżej 16. roku życia o znacznym stopniu niepełnosprawności	104 346,00	101 121,00	106 409,00	95 401,00	83 530,00
Zasiłek pielęgnacyjny - osobie, która ukończyła 75 lat	8 721,00	5 697,00	5 843,00	4 101,00	5 180,00
Zasiłek pielęgnacyjny - osobie niepełnosprawnej w wieku powyżej 16. roku życia legitymującej się orzeczeniem o umiarkowanym stopniu niepełnosprawności, jeżeli niepełnosprawność powstała w wieku do ukończenia 21 roku życia	44 523,00	50 351,00	64 737,00	74 371,00	77 271,00
Świadczenie pielęgnacyjne	188 177,00	205 232,00	227 697,00	526 014,00	833 149,00
Specjalny zasiłek opiekuńczy	60 970,00	71 264,00	84 940,00	42 160,00	0,00
Świadczenia opiekuńcze ogółem - Zasiłek pielęgnacyjny, świadczenia pielęgnacyjne, specjalny zasiłek opiekuńczy	456 309,00	482 603,00	536 862,00	787 589,00	1 047 694,00

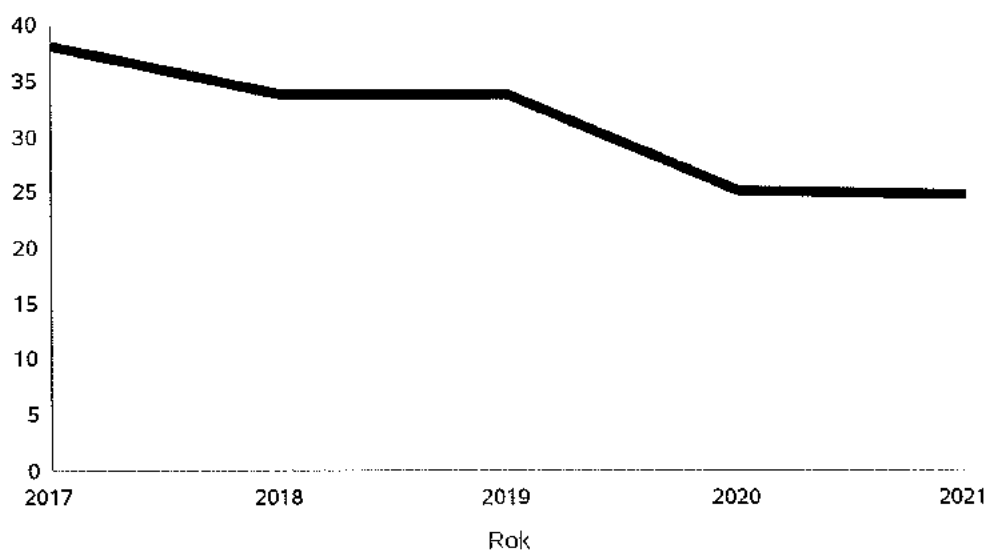
**Kwota świadczeń**



## Liczba osób korzystających ze świadczenia alimentacyjnego w poszczególnych latach

	Liczba osób				
	2017	2018	2019	2020	2021
Liczba osób korzystających ze świadczenia alimentacyjnego	38	34	34	25	25

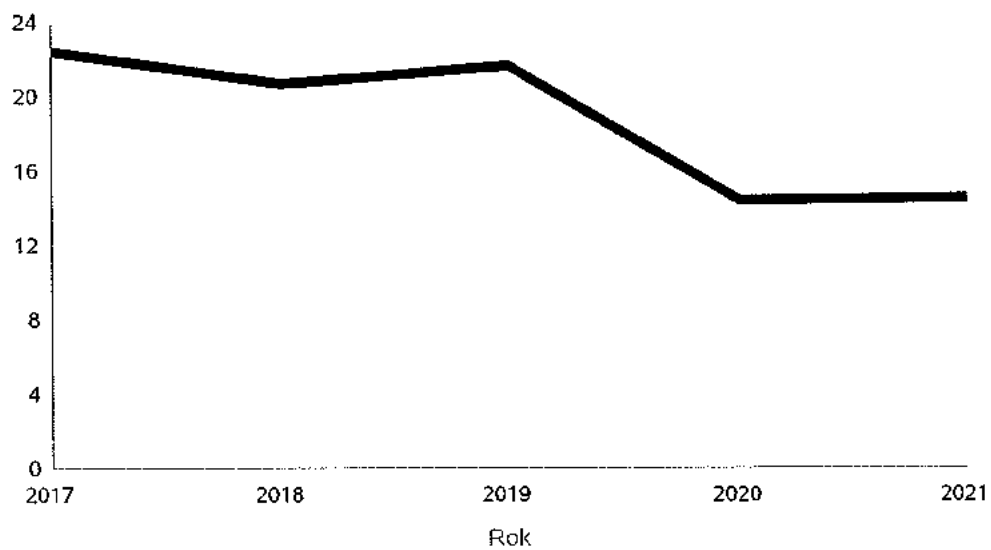
Liczba osób korzystających ze świadczenia alimentacyjnego



## Liczba rodzin korzystających ze świadczenia alimentacyjnego w poszczególnych latach

	Liczba rodzin				
	2017	2018	2019	2020	2021
Liczba rodzin korzystających ze świadczenia alimentacyjnego	22	21	22	14	15

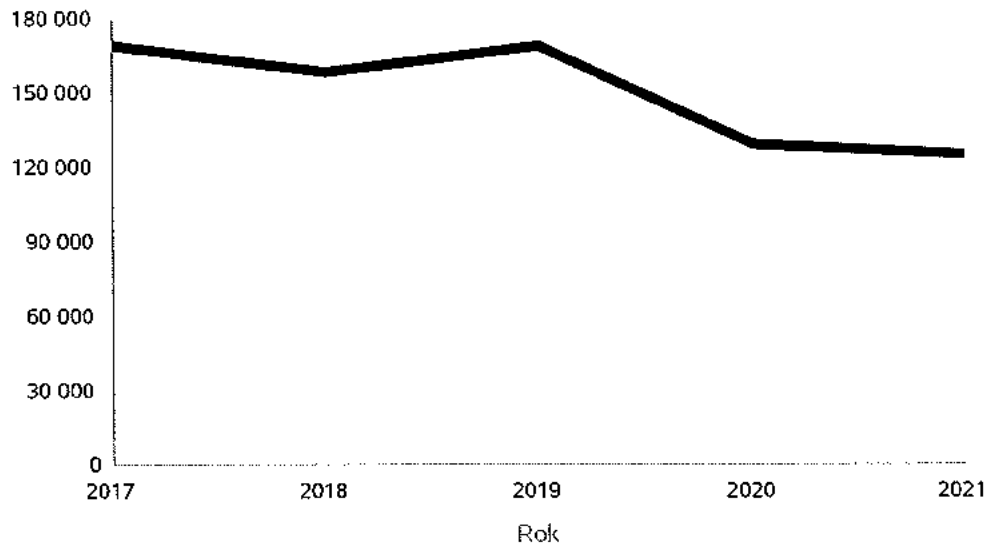
Liczba rodzin korzystających ze świadczenia alimentacyjnego



Kwota świadczeń z funduszu alimentacyjnego w poszczególnych latach [w zł]

	Kwota				
	2017	2018	2019	2020	2021
Ogólna kwota świadczeń z funduszu alimentacyjnego	169 250	158 473	169 100	129 077	125 323

Kwota świadczeń z funduszu alimentacyjnego



## INNE RODZAJE POMOCY I ŚWIADCZEŃ

WYSZCZEGÓLNIENIE		Rok 2020	Rok oceny 2021	Prognoza 2022
<b>DODATKI MIESZKANIOWE</b>				
Liczba gospodarstw domowych	1	1	0	3
Kwota świadczeń w złotych	2	495	0	1 500
<b>DODATKI ENERGETYCZNE</b>				
Liczba gospodarstw domowych	3	1	0	3
Kwota świadczeń w złotych	4	96	0	500

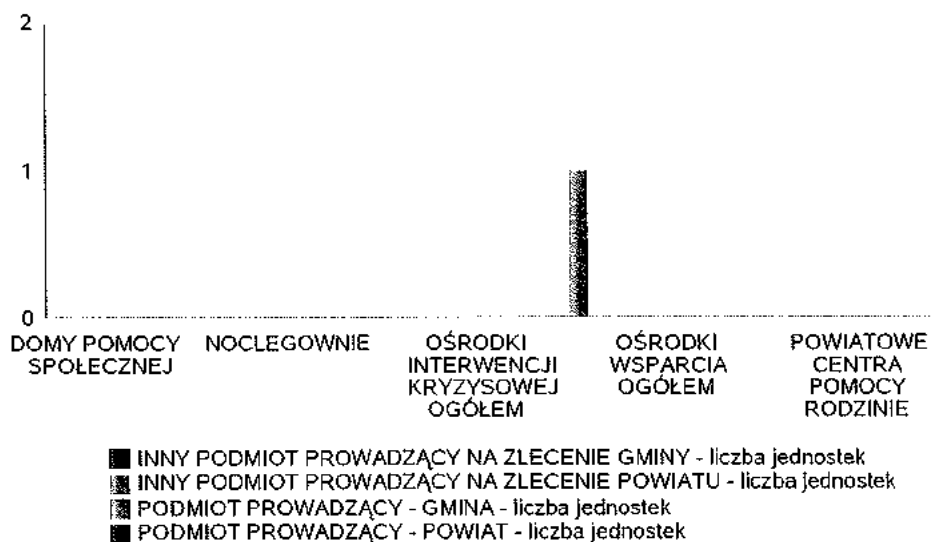
### 5. Zasoby instytucjonalne pomocy i wsparcia

Pomoc społeczna to nie tylko wsparcie finansowe osób i rodzin potrzebujących pomocy, ale także pomoc instytucjonalna, świadczona przez placówki pomocy społecznej. W gminie Insko prowadzą działalność następujące instytucje pomocy społecznej, finansowane z budżetu gminy: Gminny Ośrodek Pomocy Społecznej. Poniżej prezentujemy w formie graficznej i tabelarycznej szczegółowe dane dotyczące: liczby placówek w podziale na typ i instytucje prowadzącą, liczby miejsc i liczby osób korzystających z placówek.

Liczba jednostek organizacyjnych pomocy i integracji społecznej o zasięgu lokalnym i o zasięgu ponadgminnym w podziale na instytucję prowadzącą

Jednostka	INNY PODMIOT PROWADZĄCY NA ZLECENIE GMINY - liczba jednostek	INNY PODMIOT PROWADZĄCY NA ZLECENIE POWIATU - liczba jednostek	PODMIOT PROWADZĄCY - GMINA - liczba jednostek	PODMIOT PROWADZĄCY - POWIAT - liczba jednostek
DOMY POMOCY SPOŁECZNEJ	0	0	0	0
MIESZKANIA CHRONIONE OGÓŁEM	0	0	0	0
NOCLEGOWNIE	0	0	0	0
OGRZEWALNIE	0	0	0	0
OŚRODKI INTERWENCJI KRYZYSOWEJ OGÓŁEM		0		0
OŚRODKI POMOCY SPOŁECZNEJ			1	
OŚRODKI WSPARCIA OGÓŁEM	0	0	0	0
PLACÓWKI SPECJALISTYCZNEGO PORADNICTWA OGÓŁEM		0		0
POWIATOWE CENTRA POMOCY RODZINIE				0
RODZINNE DOMY POMOCY	0			

Liczba jednostek organizacyjnych pomocy i integracji społecznej

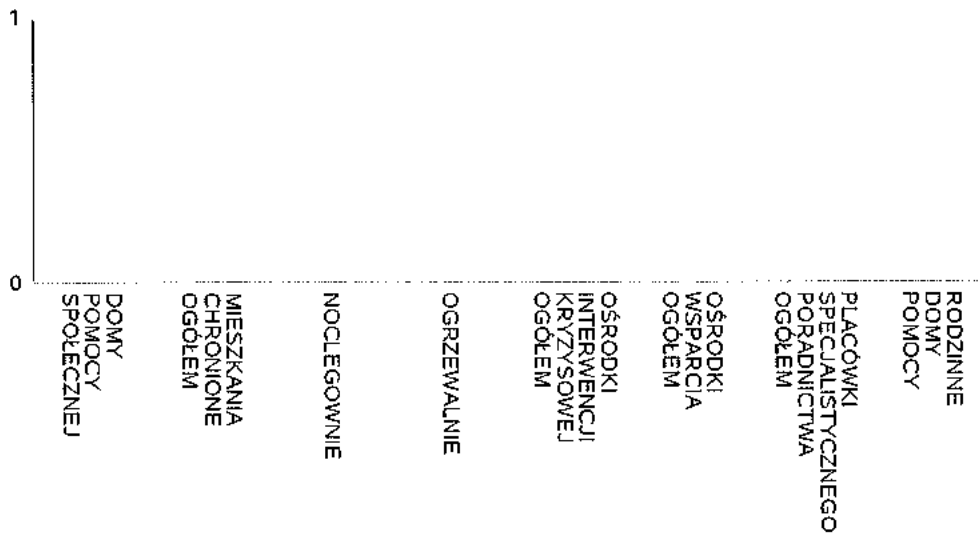




Liczba miejsc w jednostkach organizacyjnych pomocy i integracji społecznej o zasięgu lokalnym i o zasięgu ponadgminnym

Rodzaj placówki	liczba miejsc	liczba osób korzystających
DOMY POMOCY SPOŁECZNEJ	0	0
MIESZKANIA CHRONIONE OGÓŁEM	0	0
NOCLEGOWNIE	0	0
OGRZEWALNIE	0	0
OŚRODKI INTERWENCJI KRYZYSOWEJ OGÓŁEM		0
OŚRODKI WSPARCIA OGÓŁEM	0	0
PLACÓWKI SPECJALISTYCZNEGO PORADNICTWA OGÓŁEM		0
RODZINNE DOMY POMOCY	0	0

Liczba miejsc w jednostkach organizacyjnych pomocy i integracji społecznej o zasięgu lokalnym i o zasięgu ponadgminnym




## Nasylenie usługami w DPS

Wskaźnik obliczany jako stosunek liczby osób umieszczonych w DPS pomnożony przez 100 do sumy liczby osób umieszczonych w DPS i liczby oczekujących

Grupa osób	Wskaźnik nasycenia usługami w DPS-ach wyrażony w %			
	2018	2019	2020	2021
ogółem				
osoby w podeszłym wieku				
osoby przewlekle somatycznie chore				
osoby przewlekle psychicznie chore				
osoby dorosłe niepełnosprawne intelektualnie				
dzieci i młodzież niepełnosprawna intelektualnie				
osoby niepełnosprawne fizycznie				
osoby uzależnione od alkoholu				

Nasylenie usługami w DPS-ach



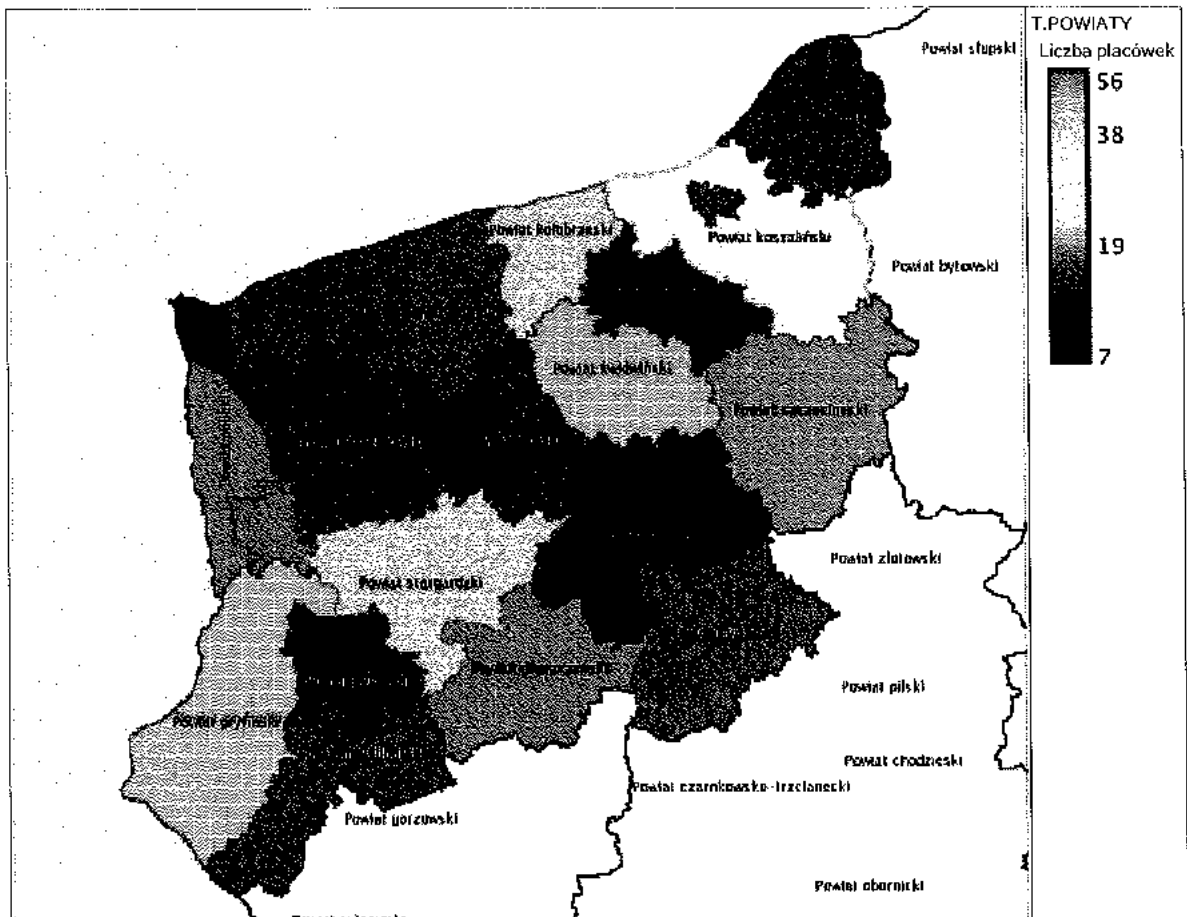
- dzieci i młodzież niepełnosprawna intelektualnie
- osoby dorosłe niepełnosprawne intelektualnie
- osoby przewlekle psychicznie chore
- osoby uzależnione od alkoholu
- ogółem
- osoby niepełnosprawne fizycznie
- osoby przewlekle somatycznie chore
- osoby w podeszłym wieku

**Roźmieszczenie jednostek organizacyjnych pomocy i integracji społecznej o zasięgu ponadgminnym**

Powiat	Ogółem	DOMY POMOCY SPOL.	MIESZK. CHRO- NIONE OG.	NOCLE- GOWNIE	OGRZE- WALNIE	OŚR. INTER- WENCJI KRYZYS. OG.	OŚR. POM. SPOL.	OŚRODKI WSPARCIA OGÓLEM	PLAC. SPEC. PORAD.	POWIAT. CENTRA POM. RODZ.	RODZ. DOMY POM.
Powiat białogardzki	4	0	0	0	0		4	0			0
Powiat choszczeński	16	0	0	2	1		6	7			0
Powiat drawski	6	0	0	0	0		5	1			0
Powiat goleniowski	9	0	0	1	0		6	2			0
Powiat gryficki	8	0	0	1	1		6	0			0
Powiat gryfiński	14	0	2	0	0		9	3			0
Powiat kamieński	9	0	0	0	1		6	2			0
Powiat koszaliński	21	0	0	0	0		8	12			1
Powiat kołobrzeczki	17	0	4	0	1		7	5			0
Powiat m. Koszalin	11	1	0	1	1		1	7			0
Powiat m. Szczecin	40	0	17	3	0		1	19			0
Powiat m. Świnoujście	5	0	0	0	1		1	3			0
Powiat myśliborski	11	0	0	1	0		5	5			0
Powiat policki	8	0	1	0	0		4	3			0
Powiat pyrzycki	7	0	0	0	0		6	1			0
Powiat stargardzki	20	0	1	1	1		10	7			0
Powiat szczecinecki	14	0	0	0	0		6	8			0
Powiat sławieński	8	0	0	0	0		6	2			0
Powiat walecki	11	0	3	0	0		5	3			0
Powiat łobeski	8	0	0	0	0		5	3			0
Powiat świniński	18	0	0	0	0		6	12			0

Powiat	Ogółem	DOMY POMOCY SPOL.	MIESZK. CHRO- NIONE OG.	NOCLE- GOWNIE	OGRZE- WALNIE	OŚR. INTER- WENCJI KRYZYS. OG.	OŚR. POM. SPOL.	OŚRODKI WSPARCIA OGÓLEM	PLAC. SPEC. PORAD.	POWIAT. CENTRA POM. RODZ.	RODZ. DOMY POM.
Powiat białogardzki	3	1	0	0	0	0		1	0	1	
Powiat choszczeński	2	1	0	0	0	0		0	0	1	

Powiat	Ogółem	DOMY POMOCY SPOL.	MIESZK. CHRO- NIONE OG.	NOCLE- GOWNIE	OGRZE- WALNIE	OŚR. INTER- WENCJI KRYZYS. OG.	OŚR. POM. SPOL.	OŚRODKI WSPARCIA OGÓLEM	PLAC. SPEC. PORAD.	POWIAT. CENTRA POM. RODZ.	RODZ. DOMY POM.
Powiat drawski	3	1	0	0	0	0		1	0	1	
Powiat gołeniewski	2	1	0	0	0	0		0	0	1	
Powiat gryficki	6	2	2	0	0	0		1	0	1	
Powiat gryfiński	9	4	3	0	0	1		0	0	1	
Powiat kamieński	3	1	0	0	0	0		1	0	1	
Powiat koszaliński	12	6	1	0	0	0		3	1	1	
Powiat kolobrzeski	8	3	1	0	0	0		2	1	1	
Powiat m. Koszalin	1	0	0	0	0	1		0	0	0	
Powiat m. Szczecin	16	3	12	0	0	1		0	0	0	
Powiat m. Świnoujście	2	0	1	0	0	1		0	0	0	
Powiat myśliborski	2	1	0	0	0	0		0	0	1	
Powiat policki	11	0	4	0	0	1		4	1	1	
Powiat pyrzycki	3	1	0	0	0	1		0	0	1	
Powiat stargardzki	5	1	2	0	0	1		0	0	1	
Powiat szczecinecki	5	1	3	0	0	0		0	0	1	
Powiat sławieński	3	0	0	0	0	0		1	1	1	
Powiat walecki	3	1	1	0	0	0		0	0	1	
Powiat łobeski	3	1	1	0	0	0		0	0	1	
Powiat świdwiński	4	2	0	0	0	1		0	0	1	



## ZASOBY INSTYTUCJONALNE POMOCY I WSPARCIA

WYSZCZEGÓLNIENIE		Rok 2020	Rok oceny 2021	Prognoza 2022
<b>OŚRODKI WSPARCIA - OGÓLEM</b>				
Liczba miejsc w placówkach ogółem	1	0	0	0
Liczba osób korzystających	2	0	0	0
Liczba osób oczekujących (wg stanu na 31 grudnia danego roku)	3	0	0	0
Liczba decyzji odmownych (wg stanu na 31 grudnia danego roku)	4	0	0	0
Kadra placówek - liczba osób zatrudnionych ogółem (wg stanu na 31 grudnia danego roku)	5	0	0	0
Roczny koszt prowadzenia i utrzymania placówek (w złotych)	6	0	0	0
<b>W TYM (z wierszy 1-6, dotyczy wierszy 7-27):</b>				
<b>ŚRODOWISKOWE DOMY SAMOPOMOCY</b>				
Liczba miejsc w placówkach ogółem	7	0	0	0
Liczba osób korzystających	8	0	0	0
Liczba osób umieszczonych	9	0	0	0
Liczba osób oczekujących (wg stanu na 31 grudnia danego roku)	10	0	0	0
Kadra placówek - liczba osób zatrudnionych ogółem (wg stanu na 31 grudnia danego roku)	11	0	0	0
Roczny koszt prowadzenia i utrzymania placówek (w złotych)	12	0	0	0
<b>DZIENNE DOMY POMOCY</b>				
Liczba miejsc w placówkach ogółem	13	0	0	0
Liczba osób korzystających	14	0	0	0
Liczba osób oczekujących (wg stanu na 31 grudnia danego roku)	15	0	0	0
Kadra placówek - liczba osób zatrudnionych ogółem (wg stanu na 31 grudnia danego roku)	16	0	0	0
Roczny koszt prowadzenia i utrzymania placówek (w złotych)	17	0	0	0
<b>KLUBY SAMOPOMOCY</b>				
Liczba miejsc w placówkach ogółem	18	0	0	0
Liczba osób korzystających	19	0	0	0
Liczba osób oczekujących (wg stanu na 31 grudnia danego roku)	20	0	0	0
Kadra placówek - liczba osób zatrudnionych ogółem (wg stanu na 31 grudnia danego roku)	21	0	0	0
Roczny koszt prowadzenia i utrzymania placówek (w złotych)	22	0	0	0
<b>SCHRONISKA DLA OSÓB BEZDOMNYCH I SCHRONISKA DLA OSÓB BEZDOMNYCH Z USŁUGAMI OPIEKUŃCZYMI</b>				
Liczba miejsc w placówkach ogółem	23	0	0	0
Liczba osób korzystających	24	0	0	0
Liczba osób skierowanych w wyniku eksmisji	25	0	0	0
Kadra placówek - liczba osób zatrudnionych ogółem (wg stanu na 31 grudnia danego roku)	26	0	0	0
Roczny koszt prowadzenia i utrzymania placówek (w złotych)	27	0	0	0
<b>OGRZEWAŁNIE</b>				

WYSZCZEGÓLNIENIE		Rok 2020	Rok oceny 2021	Prognoza 2022
Liczba miejsc w placówkach ogółem	28	0	0	0
Liczba osób korzystających	29	0	0	0
Kadra placówek - liczba osób zatrudnionych ogółem (wg stanu na 31 grudnia danego roku)	30	0	0	0
Roczny koszt prowadzenia i utrzymania placówek (w złotych)	31	0	0	0
<b>NOCLEGOWNIE</b>				
Liczba miejsc w placówkach ogółem	32	0	0	0
Liczba osób korzystających	33	0	0	0
Liczba osób skierowanych w wyniku eksmisji	34	0	0	0
Kadra placówek - liczba osób zatrudnionych ogółem (wg stanu na 31 grudnia danego roku)	35	0	0	0
Roczny koszt prowadzenia i utrzymania placówek (w złotych)	36	0	0	0

### ZASOBY INSTYTUCJONALNE POMOCY I WSPARCIA (c.d.)

WYSZCZEGÓLNIENIE		Rok 2020	Rok oceny 2021	Prognoza 2022
<b>DOMY POMOCY SPOŁECZNEJ</b>				
Liczba miejsc w placówkach ogółem	1	0	0	0
Liczba osób korzystających	2	0	0	0
Liczba osób umieszczonych	3	0	0	0
Liczba osób oczekujących (wg stanu na 31 grudnia danego roku)	4	0	0	0
Liczba decyzji odmownych (wg stanu na 31 grudnia danego roku)	5	0	0	0
Kadra placówek - liczba osób zatrudnionych ogółem (wg stanu na 31 grudnia danego roku)	6	0	0	0
Roczny koszt prowadzenia i utrzymania placówek (w złotych)	7	0	0	0
<b>MIESZKANIA CHRONIONE OGÓŁEM</b>				
Liczba miejsc w placówkach ogółem	8	0	0	0
Liczba osób korzystających	9	0	0	0
Liczba osób umieszczonych	10	0	0	0
Liczba osób oczekujących (wg stanu na 31 grudnia danego roku)	11	0	0	0
Kadra placówek - liczba osób zatrudnionych ogółem (wg stanu na 31 grudnia danego roku)	12	0	0	0
Roczny koszt prowadzenia i utrzymania placówek (w złotych)	13	0	0	0
<b>OŚRODKI INTERWENCJI KRYZYSOWEJ OGÓŁEM (powiatowe)</b>				
Liczba miejsc w placówkach ogółem	14	0	0	0
Liczba osób korzystających	15	0	0	0
<b>PLACÓWKI SPECJALISTYCZNEGO PORADNICTWA (powiatowe)</b>				
Liczba osób korzystających	16	0	0	0
Kadra placówek - liczba osób zatrudnionych ogółem (wg stanu na 31 grudnia danego roku)	17	0	0	0
Roczny koszt prowadzenia i utrzymania placówek (w złotych)	18	0	0	0

WYSZCZEGÓLNIENIE	Rok 2020	Rok oceny 2021	Prognoza 2022
<b>PLACÓWKI WSPARCIA DZIENNEGO</b>			
Liczba miejsc w placówkach ogółem	19	0	1
Liczba osób korzystających	20	0	21
Kadra placówek - liczba osób zatrudnionych ogółem (wg stanu na 31 grudnia danego roku)	21	0	1
Roczny koszt prowadzenia i utrzymania placówek (w złotych)	22	0	27 723
<b>PLACÓWKI OPIEKUNCZO-WYCHOWAWCZE OGÓLEM</b>			
Liczba miejsc w placówkach ogółem	23	X	X
Liczba osób korzystających	24	X	X
Kadra placówek - liczba osób zatrudnionych ogółem (wg stanu na 31 grudnia danego roku)	25	X	X
Roczny koszt prowadzenia i utrzymania placówek (w złotych)	26	X	X
<b>W tym: PLACÓWKI TYPU RODZINNEGO</b>			
Liczba miejsc w placówkach ogółem	27	X	X
Liczba osób korzystających	28	X	X
Kadra placówek - liczba osób zatrudnionych ogółem (wg stanu na 31 grudnia danego roku)	29	X	X
Roczny koszt prowadzenia i utrzymania placówek (w złotych)	30	X	X
<b>CENTRUM INTEGRACJI SPOŁECZNEJ</b>			
Liczba uczestników zajęć	31	0	0
<b>KLUB INTEGRACJI SPOŁECZNEJ</b>			
Liczba uczestników zajęć	32	0	0
<b>WARSZTAT TERAPII ZAJĘCIOWEJ</b>			
Liczba uczestników zajęć	33	0	0
Kadra placówek - liczba osób zatrudnionych ogółem (wg stanu na 31 grudnia danego roku)	34	0	0
Roczny koszt prowadzenia i utrzymania placówek (w złotych)	35	0	0
<b>ZAKŁAD AKTYWNOŚCI ZAWODOWEJ</b>			
Liczba uczestników zajęć	36	0	0

## INNE INSTYTUCJE POMOCY I WSPARCIA

Rodzaj instytucji	Wyszczególnienie	Rok 2020	Rok oceny 2021	Prognoza 2022
Spółdzielnie socjalne dla których JST jest założycielem lub członkiem	Liczba spółdzielni socjalnych	1	0	0
	Liczba osób zatrudnionych w spółdzielniach socjalnych (ogółem wg stanu na 31 grudnia danego roku)	2	0	0
	W tym, z wiersza powyżej, liczba osób, o których mowa w art. 4 ust. 1 ustawy o spółdzielniach socjalnych, zatrudnionych w spółdzielniach socjalnych (wg stanu na 31 grudnia danego roku)	3	0	0
Liczba organizacji pozarządowych w obszarze włączenia społecznego działających na terenie JST	4	0	0	0



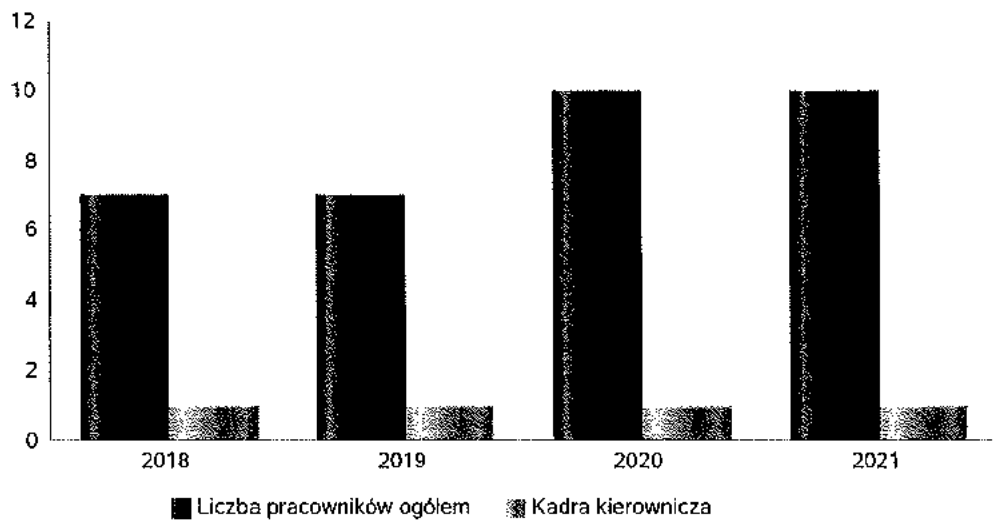
## 6. Kadra jednostki organizacyjnej pomocy społecznej

W roku oceny, kadra ośrodka pomocy społecznej liczyła 9 osób w tym: kadra kierownicza 1 osoba, pracownicy socjalni 3 osoby, 1 asystent rodziny pozostali pracownicy nie realizujący świadczeń z zakresu pomocy społecznej - 5 osób. Spośród zatrudnionych w ośrodku pomocy społecznej pracowników 6 posiada wykształcenie wyższe, 3 wykształcenie średnie. Wśród pracowników 2 osoby posiadają specjalizację z organizacji pomocy społecznej. Poniżej prezentujemy w formie graficznej szczegółowe dane dotyczące liczby pracowników jednostki w tym: kadry kierowniczej, pracowników socjalnych, wskaźnika specjalizacji pracowników socjalnych.

Kadra jednostek organizacyjnych pomocy społecznej - osoby zatrudnione

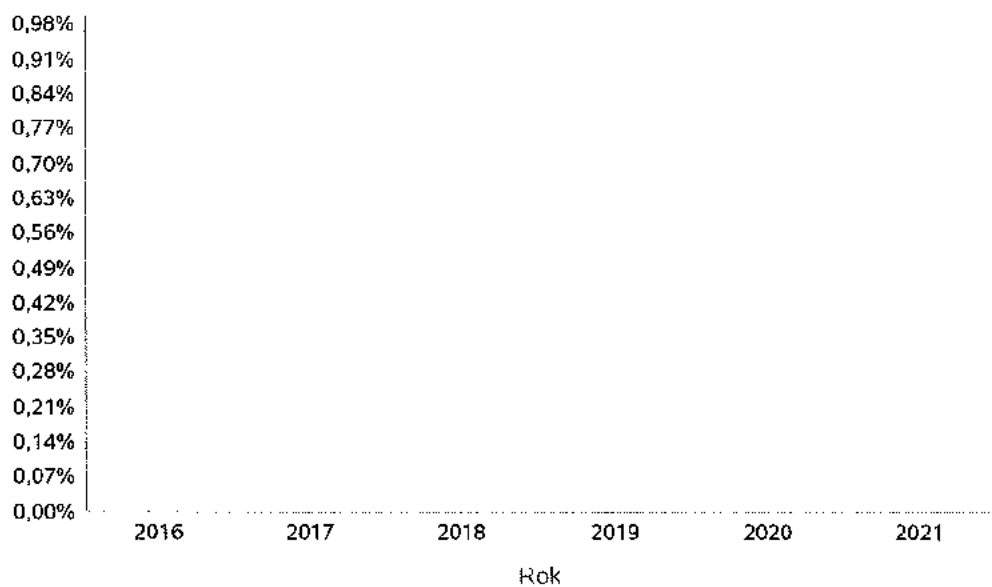
Zatrudnieni	Liczba osób			
	2018	2019	2020	2021
Ogółem we wszystkich rodzajach placówek	6	6	9	9
Kierownicy, dyrektorzy, zastępcy	1	1	1	1

Kadra jednostek organizacyjnych pomocy społecznej - osoby zatrudnione



## Kadra jednostek organizacyjnych pomocy społecznej

Rok	Wskaźnik
2016	0,00%
2017	0,00%
2018	0,00%
2019	0,00%
2020	0,00%
2021	0,00%



**Czy ośrodek spełnia ustawowy warunek 1 pracownik socjalny na 2000 osób lub 1 pracownik socjalny na 50 rodzin korzystających z pracy socjalnej i czy zatrudnia co najmniej 3 pracowników socjalnych**

Rok	Czy spełniony warunek ustawowy dot. pracowników socjalnych	Liczba mieszkańców wg GUS	Liczba rodzin w gminie korzystająca z pracy socjalnej	Liczba pracowników socjalnych
2017	Tak	3 414	87	3
2018	Tak	3 390	170	3
2019	Tak	3 364	50	3
2020	Tak	3 339	0	3
2021	Tak	3 289	0	3

### 6.1. Zatrudnienie pomocnicze w jednostce organizacyjnej pomocy społecznej

Zatrudnienie pomocnicze w jednostce organizacyjnej pomocy społecznej w roku oceny kształtowało się na następującym poziomie: brak wolontariuszy. W pomocy społecznej nie było zatrudnienia subsydiowanego (roboty publiczne, prace interwencyjne), nikt nie odbywał stażu.

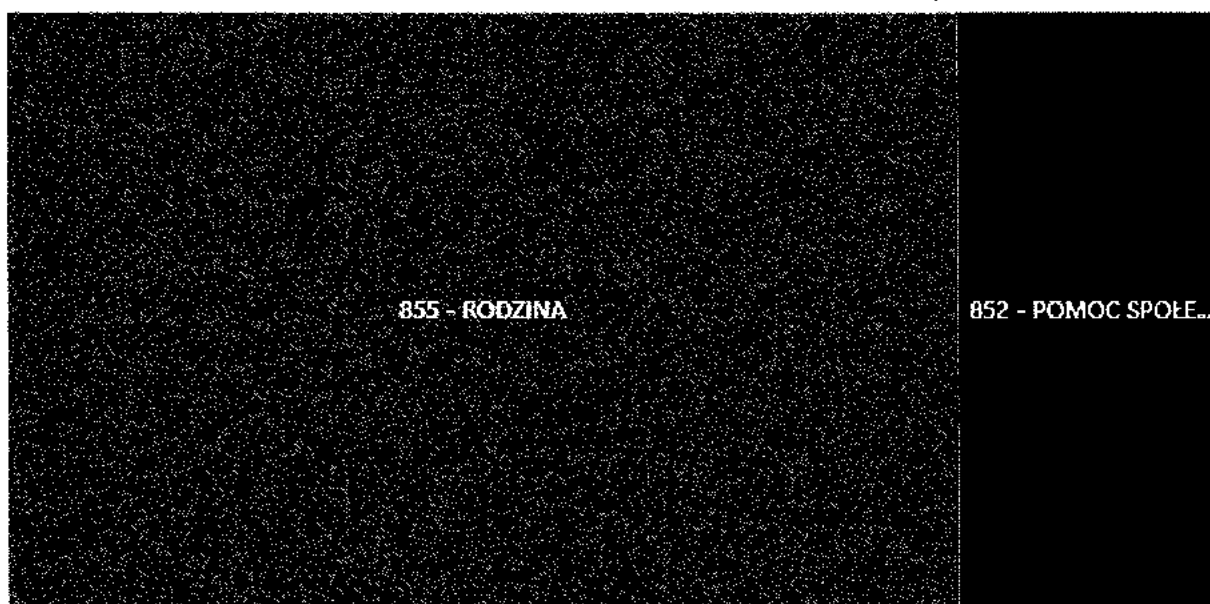
### 6.2. Zespoły pracy socjalnej i integracji społecznej w jednostce pomocy społecznej

W 2021 roku w jednostce pomocy społecznej nie funkcjonowały Zespoły pracy socjalnej i integracji społecznej, o których mowa w artykule 110 ustęp 3 ustawy o pomocy społecznej.

## 7. Środki finansowe na wydatki w pomocy społecznej i innych obszarach polityki społecznej w budżecie jednostki samorządu terytorialnego


W gminie Irsko środki finansowe wydatkowane na zadania z zakresu polityki społecznej wyniosły w 2021 roku 6 028.017,14 zł.. W dziale 855 – Rodzina wydatkowano 4 643.324,32 zł co stanowi 77,03 % ogólnych wydatków w zakresie polityki społecznej. W dziale 852 - Pomoc społeczna wydatkowano 1 384.692,82 zł co stanowi 22,97% ogólnych wydatków w zakresie polityki społecznej. Najwięcej środków wydano na następujące pozycje budżetowe : Rodzina, Pomoc społeczna.

### WYDATKI W OBSZARACH POLITYKI SPOŁECZNEJ W JEDNOSTKACH SAMORZĄDU TERYTORIALNEGO



- 855 - RODZINA
- 852 - POMOC SPOŁECZNA
- 851 - OCHRONA ZDROWIA
- 853 - POZOSTAŁE ZADANIA W ZAKRESIE POLITYKI SPOŁECZNEJ
- 854 - EDUKACYJNA OPIEKA WYCHOWAWCZA

WYDATKI W OBSZARACH POLITYKI SPOŁECZNEJ W OPS / PCPR



- 855 - RODZINA
- 852 - POMOC SPOŁECZNA
- 851 - OCHRONA ZDROWIA
- 853 - POZOSTAŁE ZADANIA W ZAKRESIE POLITYKI SPOŁECZNEJ
- 854 - EDUKACYJNA OPIEKA WYCHOWAWCZA

**ŚRODKI FINANSOWE NA WYDATKI W POMOCY SPOŁECZNEJ I INNYCH OBSZARACH POLITYKI SPOŁECZNEJ W BUDŻECIE JEDNOSTKI SAMORZĄDU TERYTORIALNEGO ZADANIA WŁASNE I ZADANIA ZLECONE - w złotych**

WYSZCZEGÓLNIENIE		Rok 2020	Rok oceny 2021	Prognoza 2022
<b>OGÓŁEM</b>				
OGÓŁEM ( działy)	1	5 592 917	5 932 144	6 077 000
W tym: w budżecie OPS/PCPR	2	5 511 349	5 932 144	6 077 000
<b>851 - OCHRONA ZDROWIA</b>				
85153 - Przeciwdziałanie narkomanii	3	0	0	0
w tym: w budżecie OPS / PCPR	4	0	0	0
85154 - Przeciwdziałanie alkoholizmowi	5	81 568	0	0
w tym: w budżecie OPS / PCPR	6	0	0	0
<b>852 - POMOC SPOŁECZNA</b>				
85202 - Domy pomocy społecznej	7	403 029	436 606	500 000
w tym: w budżecie OPS / PCPR	8	403 029	436 606	500 000
85203 - Ośrodki Wsparcia	9	0	0	0
w tym: w budżecie OPS / PCPR	10	0	0	0
85205 - Zadania w zakresie przeciwdziałania przemocy w rodzinie	11	0	0	0
w tym: w budżecie OPS / PCPR	12	0	0	0
85213 - Składki na ubezpieczenie zdrowotne opłacane za osoby pobierające niektóre świadczenia z pomocy społecznej oraz za osoby uczestniczące w zajęciach w centrum integracji społecznej	13	18 758	16 706	18 000
w tym: w budżecie OPS / PCPR	14	18 758	16 706	18 000

WYSZCZEGÓLNIENIE		Rok 2020	Rok oceny 2021	Prognoza 2022
85214 - Zasiłki okresowe, celowe i pomoc w naturze oraz składki na ubezpieczenia emerytalne i rentowe	15	22 434	54 219	55 000
w tym: w budżecie OPS	16	22 434	54 219	55 000
85215 - Dodatki mieszkaniowe	17	495	0	1 000
w tym: w budżecie OPS	18	495	0	1 000
85216 - Zasiłki stałe	19	192 608	204 144	206 000
w tym: w budżecie OPS	20	192 608	204 144	206 000
85218 - Powiatowe Centra Pomocy Rodzinie	21	X	X	X
w tym: w budżecie PCPR	22	X	X	X
85219 - Ośrodki Pomocy Społecznej	23	349 107	408 097	410 000
w tym: w budżecie OPS	24	349 107	408 097	410 000
85220 - Jednostki specjalistycznego poradnictwa, mieszkania chronione i ośrodki interwencji kryzysowej	25	0	0	0
w tym: w budżecie OPS / PCPR	26	0	0	0
85228 - Usługi opiekuńcze i specjalistyczne usługi opiekuńcze	27	39 100	114 397	120 000
w tym: w budżecie OPS / PCPR	28	39 100	114 397	120 000
85230 - Pomoc w zakresie dożywiania	29	34 987	69 058	72 000
w tym: w budżecie OPS	30	34 987	69 058	72 000
85231 - Pomoc dla cudzoziemców	31	0	0	0
w tym: w budżecie OPS / PCPR	32	0	0	0
W tym (z wiersza 31): Wydatki na pomoc dla cudzoziemców w celu integracji ze środowiskiem (cudzoziemcy, którzy uzyskali status uchodźcy lub ochronę uzupełniającą)	33	0	0	0
w tym: w budżecie OPS / PCPR	34	0	0	0
85232 - Centra Integracji Społecznej	35	0	0	0
w tym: w budżecie OPS / PCPR	36	0	0	0
85278 - Usuwanie skutków klęsk żywiołowych	37	0	0	0
w tym: w budżecie OPS / PCPR	38	0	0	0
85295 - Pozostała działalność	39	0	0	0
w tym: w budżecie OPS / PCPR	40	0	0	0
<b>853 - POZOSTAŁE ZADANIA W ZAKRESIE POLITYKI SPOŁECZNEJ</b>				
85311 - Rehabilitacja zawodowa i społeczna osób niepełnosprawnych	41	0	0	0
w tym: w budżecie OPS / PCPR	42	0	0	0
85321 - Zespoły orzekania o niepełnosprawności	43	0	0	0
w tym: w budżecie dyspozycji OPS / PCPR	44	0	0	0
85324 - Państwowy Fundusz Rehabilitacji Osób Niepełnosprawnych	45	0	0	0
w tym: w budżecie OPS / PCPR	46	0	0	0
85395 - Pozostała działalność w zakresie polityki społecznej	47	0	0	0
w tym: w budżecie OPS / PCPR	48	0	0	0
<b>854 - EDUKACYJNA OPIEKA WYCHOWAWCZA</b>				
85415 - Pomoc materialna dla uczniów o charakterze socjalnym	49	0	0	0
w tym: w budżecie OPS / PCPR	50	0	0	0

WYSZCZEGÓLNIENIE		Rok 2020	Rok oceny 2021	Prognoza 2022
85416 - Pomoc materialna dla uczniów o charakterze motywacyjnym	51	0	0	0
w tym: w budżecie OPS / PCPR	52	0	0	0
<b>855 - RODZINA</b>				
85501 - Świadczenie wychowawcze	53	2 700 436	2 642 185	2 700 000
w tym: w budżecie OPS / PCPR	54	2 700 436	2 642 185	2 700 000
85502 - Świadczenia rodzinne, świadczenie z funduszu alimentacyjnego oraz składki na ubezpieczenia emerytalne i rentowe z ubezpieczenia społecznego	55	1 585 881	1 799 013	1 800 000
w tym: w budżecie OPS / PCPR	56	1 585 881	1 799 013	1 800 000
85504 - Wspieranie rodziny	57	124 757	27 767	30 000
w tym: w budżecie OPS / PCPR	58	124 757	27 767	30 000
85516 - Tworzenie i funkcjonowanie żłobków	59	0	0	0
w tym: w budżecie OPS / PCPR	60	0	0	0
85516 - Tworzenie i funkcjonowanie klubów dziecięcych	61	0	0	0
w tym: w budżecie OPS / PCPR	62	0	0	0
85516 - Dni opiekuńcze	63	0	0	0
w tym: w budżecie OPS / PCPR	64	0	0	0
85508 - Rodziny zastępcze	65	0	0	0
w tym: w budżecie OPS / PCPR	66	0	0	0
85510 - Działalność placówek opiekuńczo-wychowawczych	67	0	104 483	105 000
w tym: w budżecie OPS / PCPR	68	0	104 483	105 000
85513 - Składki na ubezpieczenie zdrowotne opłacane za osoby pobierające niektóre świadczenia rodzinne, zgodnie z przepisami ustawy o świadczeniach rodzinnych oraz za osoby pobierające zasiłki dla opiekunów, zgodnie z przepisami ustawy z dnia 4 kwietnia 2014 r. o ustaleniu i wypłacie zasiłków dla opiekunów	69	39 757	55 469	60 000
w tym: w budżecie OPS / PCPR	70	39 757	55 469	60 000
85514 - Składki na ubezpieczenie zdrowotne opłacane za osoby przebywające na urlopie wychowawczym, za osoby zatrudnione jako nianie oraz za osoby sprawujące osobistą opiekę nad dziećmi	71	0	0	0
w tym: w budżecie OPS / PCPR	72	0	0	0
85578 Usuwanie skutków kłesk żywiołowych	73	0	0	0
w tym: w budżecie OPS / PCPR	74	0	0	0

## 8. Aktywność projektowo-konkursowa jednostki organizacyjnej pomocy społecznej

Aktywność projektowo-konkursowa jednostki organizacyjnej pomocy społecznej polega na realizacji projektów finansowanych z Europejskiego Funduszu Społecznego, udziału w konkursach ogłaszanych przez Ministerstwo Rodziny i Polityki Społecznej oraz na realizacji programów osłonowych. W roku oceny gmina Iłsko uczestniczyła: w programie rządowym Wspieraj Seniora, na łączną kwotę 41 500 zł., który objął 12 osób, w programie rządowym &quot;Senior+&quot; na lata 2021-2025 na łączną kwotę 27 722,53 zł który objął 21 osób.

## 9. Współpraca z organizacjami pozarządowymi - zadania zlecone w obszarze pomocy i wsparcia



W gminie Ińsko nie zlecano organizacjom pozarządowym w trybie działalności pożytku publicznego zadań z obszaru pomocy społecznej i wsparcia.

## 10. Wnioski końcowe

Ocena zasobów pomocy społecznej dla gminy Ińsko za 2021 rok została przygotowana na podstawie danych zebranych przez Ośrodek Pomocy Społecznej za pośrednictwem systemu Centralnej Aplikacji Statystycznej MRIPS. Dane z Oceny umożliwiają analizowanie i monitorowanie występowania problemów społecznych oraz planowanie działań aktywizujących jednostki samorządu terytorialnego w obszarze usług społecznych. Zawarte w niej informacje są materiałem poglądowym mającym ułatwić władzom gminy podejmowanie decyzji związanych z planowaniem budżetu w zakresie polityki społecznej w kolejnym roku i stały się podstawą do sformułowania poniższych wniosków i rekomendacji: **1.** utrzymanie standardu zatrudnienia pracowników socjalnych i asystentów rodziny, **2.** dostosowanie realizacji zadania usługi opiekuńcze i specjalistyczne usługi opiekuńcze dla osób z zaburzeniami psychicznymi do potrzeb mieszkańców, **3.** zabezpieczenie środków finansowych na odpłatność gminy za pobyt mieszkańców gminy w domach pomocy społecznej, **4.** zabezpieczenie środków finansowych na odpłatność gminy za pobyt osób bezdomnych w schroniskach, **5.** zabezpieczeniem środków finansowych na odpłatność gminy za pobyt dzieci w rodzinach zastępczych, **6.** zapewnienie na terenie gminy lokalu socjalnego, **7.** zabezpieczenie środków finansowych na realizację gminnych programów: wspierania rodziny, przeciwdziałania przemocy, przeciwdziałania alkoholizmowi i narkomanii oraz realizacji gminnej strategii integracji i rozwiązywania problemów społecznych, **8.** zabezpieczenie środków na realizację projektów socjalnych.



# BURMISTRZ IŃSKA

ul. Boh. Warszawy 38  
73-140 Ińsko  
powiat stargardzki  
woj. zachodniopomorskie

WPLYNĘŁO	RADA MIEJSKA W IŃSKU
	12. 05. 2022
Ilość załącznik. ....	
Skierowano ..... Podpis .....	

tel. 91 56 - 23 -025  
fax. 91 56 - 23 -063  
e - mail: urzad@insko.pl

Ińsko, dnia 12.05.2022 r.

**Pan  
Włodzimierz Szafran  
Przewodniczący Rady Miejskiej  
w Ińsku**

S.0006.7.2022.JL

załącznik nr .....  
Do protokołu nr XXXIII/2022  
z dnia .....  
Rady Miejskiej w Ińsku  
dnia ..... 2022 r.

Na podstawie art. 28aa ust. 1 ustawy z dnia 8 marca 1990 r o samorządzie gminnym (t.j. Dz.U. z 2020 r., poz.713) w załączeniu przekazuję Raport o stanie Gminy Ińsko za rok 2021 r.

Z poważaniem

*[Signature]*  
mgr Andrzej...

# **RAPORT O STANIE GMINY IŃSKO ZA ROK 2021**



## **PODSTAWA PRAWNA SPORZĄDZENIA RAPORTU**

Na podstawie art. 28aa ust. 1 ustawy z dnia 8 marca 1990 r. o samorządzie gminnym Burmistrz Ińska przedstawia niniejszym raport o stanie Gminy Ińsko w roku 2021. Przy wykonywaniu zadań gminy, jego organów oraz obsługi mieszkańców aparatem wspierającym jest zespół pracowników Urzędu oraz jednostki organizacyjne gminy, do których należą:

- Zespół Szkół przy ulicy Poprzecznej 1 w Ińsku,
- Ośrodek Pomocy Społecznej przy ul. Bohaterów Warszawy 38,
- Ińskie Centrum Kultury przy ul. Przybrzeżnej 1.

## **PODSTAWA PRAWNA DZIAŁANIA GMINY**

1. Konstytucja Rzeczypospolitej Polskiej z dnia 2 kwietnia 1997 r. (Dz.U. z 1997r. Nr 78 z późn. zm.).
2. Ustawa z dnia 8 marca 1990r. o samorządzie gminnym (Dz.U. z 2022 r. poz. 559 z późn. zm.); zwana dalej usg, obowiązująca od 27 maja 1990r.
3. Uchwała nr XXXVIII/245/2018 Rady Miejskiej w Ińsku z dnia 27 września 2018 r. w sprawie uchwalenia statutu Gminy Ińsko.

## **CHARAKTERYSTYKA GMINY IŃSKO**

Gmina Ińsko położona pośród malowniczych jezior i wzgórz, bujnych lasów i kwiecistych łąk zajmuje powierzchnię 151 km<sup>2</sup>. Administracyjnie należy do województwa zachodniopomorskiego, powiatu stargardzkiego. Cała gmina leży na obszarze chronionym Iński Park Krajobrazowy oraz na terenach chronionych Natura 2000 - Pojezierze Ińskie i Ostoja Ińska. Najcenniejsze przyrodniczo miejsca na terenie Gminy Ińsko to: Jezioro Ińsko, góra Głowacz, rezerваты przyrody Kamienna Buczyna, Wyspa Softyski. Na Gminę Ińsko składa się oprócz miasta Ińsko siedem sołectw: Ścienne, Storkowo, Ciemnik, Linówko, Czertyń, Studnica i Granica. Ińsko zostało założone przez margrabiów brandenburskich w końcówce wieku XIII. Obecnie Ińsko to przede wszystkim ośrodek turystyczny, przyciągający głównie najcenniejszym pod względem czystości wody jeziorem na terenie województwa zachodniopomorskiego. Obok turystyki prężnie rozwija się tu przemysł drzewny i rolnictwo. Główną arterią komunikacyjną gminy jest droga wojewódzka nr 151.

# ADMINISTRACJA GMINY IŃSKO

Organy Gminy Ińsko to:

- Rada Miejska - organ uchwałodawczy;
- Burmistrz Ińska - organ wykonawczy.

Siedzibą władz Gminy Ińsko jest Urząd Gminy i Miasta przy ul. Bohaterów Warszawy 38, 73 - 140 Ińsko. Przy wykonywaniu zadań gminy, jego organów oraz obsługi mieszkańców aparatem wspierającym jest zespół pracowników Urzędu oraz jednostki organizacyjne gminy, do których należą:

- Zespół Szkół przy ulicy Poprzecznej 1 w Ińsku,
- Ośrodek Pomocy Społecznej przy ul. Bohaterów Warszawy 38,
- Ińskie Centrum Kultury przy ul. Przybrzeżnej 1.

## WSTĘP

Na działalność bieżącą Urzędu Gminy i Miasta w Ińsku w roku 2021 duży wpływ miała ogłoszona w dniu 20 marca 2020 roku pandemia koronawirusa SARS - CoV - 2. Wiązało się to między innymi z chwilowymi ograniczeniami w dostępie bezpośrednim do Urzędu Gminy i Miasta, co było wynikiem rekomendacji pracy zdalnej przez Rząd RP. Na terenie Gminy Ińsko nie odnotowano większych problemów związanych z pandemią. Pandemia miała jednak wpływ na finanse publiczne Gminy Ińsko. Ma to związek zarazem z udzielonymi ulgami podatkowymi oraz z dodatkowymi kosztami jakie poniesiono z tytułu zakupu środków ochrony bezpośredniej dla pracowników urzędu i jednostek mu podległych.

W 2021 roku zrealizowano i rozpoczęto następujące przedsięwzięcia:

- oddanie do użytkowania targowiska miejskiego;
- remont dachu budynku przy ulicy Sienkiewicza 21;
- wyremontowanie części „hangaru” w ramach Programu Ośłonowego „Wspieranie JST w tworzeniu systemu przeciwdziałania przemocy w rodzinie”; tytuł projektu: „BEZPIECZNA PRZYSTAŃ - Centrum Wsparcia Rodzin w Gminie Ińsko”;
- opracowanie programu funkcjonalno-użytkowego dla inwestycji pod nazwą „Budowa świetlicy wiejskiej w sołectwie Ścienne”;
- opracowanie programu funkcjonalno-użytkowego dla inwestycji pod nazwą „Budowa Ińskiego Centrum Kultury wraz z salą widowiskowo - kinową”;
- opracowanie audytu energetycznego i programu funkcjonalno-użytkowego na kompleksową termomodernizację budynku szkoły w Ińsku;

- opracowanie programu funkcjonalno-użytkowego na zmianę sposobu ogrzewania na zeroemisyjne w świetlicach wiejskich w Studnicy i Ciemniku;
- opracowanie dokumentacji technicznej na modernizację nawierzchni dróg w miejscowości Storkowo;
- opracowanie projektu budowlanego na modernizację drogi gminnej w miejscowości Ścienne;
- budowa świetlicy wiejskiej w miejscowości Czertyń (na wniosek wykonawcy termin przesunięto na koniec marca 2022);
- uzyskanie dofinansowania w programie „Polski Ład” na trzy inwestycje : „Kompleksowa modernizacja infrastruktury drogowej w miejscowości Storkowo”, „Modernizacja sposobu ogrzewania na zeroemisyjny w świetlicach wiejskich w miejscowościach Ciemnik oraz Studnica na obszarze Natura 2000”, „Przebudowa ciągu pieszo - jezdnego oraz umocnienia brzegu wzdłuż ul. Młynarskiej w Ińsku na podstawie Programu Funkcjonalno-Użytkowego”;
- kapitalny remont świetlicy w remizie strażackiej w Ińsku we współpracy z OSP Ińsko;
- mediacje przy udziale Wojewody Zachodniopomorskiego w sprawie zmiany granic administracyjnych Gminy Ińsko;
- uzyskanie dofinansowania do zakupu kontenera sanitarnego na plażę w Ińsku we współpracy z OSP Ińsko;
- uzyskanie dofinansowania i zakup nowego średniego samochodu ratowniczo - gaśniczego dla OSP Ińsko;
- na bieżąco realizowane były zadania w ramach funduszu sołectkiego, który został zrealizowany niemal w 100 %.

Patrząc w przyszłość widzimy potrzebę realizacji przede wszystkim trzech zadań:

1. modernizacja oczyszczalni ścieków w Ińsku,
2. modernizacja dróg gminnych, powiatowych i wojewódzkich,
3. rozwój infrastruktury turystycznej.

## FINANSE GMINY

<b>Dochody budżetu ogółem:</b>	<b>18.169.037,23 zł</b>
w tym:	
- dochody bieżące:	17.085.782,37 zł
- dochody majątkowe:	1.083.254,86 zł
<b>Wydatki budżetu ogółem:</b>	<b>18.106.941,54 zł</b>
w tym:	
- wydatki bieżące:	16.928.086,65 zł
- wydatki majątkowe:	1.178.854,89 zł

<b>Nadwyżka budżetu w wysokości:</b>	<b>62.095,69 zł</b>
<b>Rozchody budżetu ogółem:</b>	<b>237.042,96 zł</b>
w tym:	
- spłata rat kredytów:	41.409,80 zł
- spłata rat pożyczek:	95.633,16 zł
<b>Zobowiązania budżetu Gminy:</b>	<b>516.899,75 zł</b>

Na koniec 2021 roku wysokość zobowiązań, zgodnie ze sprawozdaniem Rb-Z za 2021 rok wyniosła 516.899,75 zł i były to zobowiązania wobec banków z tytułu zaciągniętych w latach poprzednich pożyczek i kredytów. Stopień zadłużenia za rok 2021 w stosunku do dochodów wykonanych wyniósł **2,85 %**.

Szczegółowe informacje na temat finansów gminy znajdują się w sprawozdaniu z wykonania budżetu Gminy Ińsko za rok 2021.

W związku z pandemią Covid 19 umorzono podatek od nieruchomości w kwocie 12.616,00 zł.

#### **Wydatki bieżące związane z pandemią:**

- organizacja i monitorowanie transportu na szczepienia przeciw Covid-19 – kwota wydatkowana -24.695,04 zł
- promocja szczepień- 10.000,00 zł,
- program „Wspieraj Seniora” – kwota wydatkowana 41.500,00 zł

#### **Wydatki majątkowe związane z pandemią:**

- w ramach Rządowego Funduszu Inwestycji Lokalnych wydatkowano kwotę **47.400,00 zł** na zakup ciągnika jednoosiowego do oczyszczania plaży,
- w ramach Rządowego Funduszu Inwestycji Lokalnych wydatkowano kwotę **36.900,00 zł** – świetlica w Czertyniu

# OŚWIATA

## I. LICZBA UCZNIÓW SZKOŁY I PRZEDSZKOLA

Zespół Szkół kształci i wychowuje dzieci zgodnie z niżej przedstawioną tabelą:

Rok szkolny	Szkoła Podstawowa		
	Liczba dzieci	Liczba oddziałów	średnio w oddziale
<b>2017/2018</b>	236	14	16,9
<b>2018/2019</b>	262	14	18,7
<b>2019/2020</b>	244	13	18,8
<b>2020/2021</b>	234	12	19,5
<b>2021/2022</b>	235	15	15,7

W roku szkolnym 2021/2022 w szkole było 15 oddziałów, średnia liczba uczniów w klasach to 16 osób. Przy Zespole Szkół w Ińsku działa jeden oddział przedszkolny, do którego uczęszcza 23 dzieci sześciolletnich, realizujących roczne obowiązkowe przygotowanie przedszkolne.

Od września 2021/22 nadal funkcjonuje Publiczne Przedszkole im. Bajkowej Przystani w Ińsku działające w strukturze zespołu szkół. Do przedszkola uczęszcza 67 dzieci tj. grupa 3-latków- 23 dzieci, grupa 4-latków- 20 dzieci, grupa 5-latków- 24 dzieci.

**Wskaźnik uprzedzskolnienia dzieci zapisanych w stosunku do dzieci zameldowanych na terenie Gminy Ińsko w przedziale wiekowym 3-5 lat jest wysoki i wynosi 78,82 %.**

Poniżej tabela przedstawiająca uprzedzskolnienie dzieci w poszczególnych rocznikach.

Rok urodzenia dzieci	Zameldowani	Uczęszczający
Rocznik 2018	28	19
Rocznik 2017	26	24
Rocznik 2016	31	24
Ogółem	85	67 to jest 78,82%



## II. K A D R A PEDAGOGICZNA

Spośród zatrudnionych 35 nauczycieli, 9 jest mianowanych, 22 dyplomowanych, 3 kontraktowych oraz 1 nauczyciel bez stopnia awansu zawodowego.

	KWALIFIKACJE		
	Brak kwalifikacji/ zgoda kuratorium	mgr z p.p.	licencjat/kolegium Nauczycielskie
<b>Zespół Szkół w Ińsku</b>	<b>1</b>	<b>34</b>	<b>0</b>

Poziom zatrudnienia nauczycieli wynika przede wszystkim z liczby oddziałów i godzin zajęć dydaktycznych. Liczba nauczycieli w stosunku do roku ubiegłego nie zwiększyła się, ale 2 nauczycieli w tym roku jest na urlopie zdrowotnym i należało czasowo zapłacić tę lukę w zatrudnieniu.

Nauczyciele w ramach studiów podyplomowych i kursów kwalifikacyjnych uzupełnili swoje kwalifikacje zgodnie z potrzebami szkoły. W roku szkolnym 2021/22 w szkole zatrudniony był psycholog na pełny etat, pedagog szkolny - pełny etat, logopedzi, nauczyciel gimnastyki korekcyjnej, nauczyciel zajęć korekcyjno - kompensacyjnych oraz specjaliści od kształcenia specjalnego realizujący swoje zajęcia w dwóch jednoosobowych oddziałach specjalnych.

## III. STAN ZATRUDNIENIA ZESPOŁU SZKÓŁ

	STAN ZATRUDNIENIA		
	Wykaz osób pracujących	Liczba etatów	Średnia przeliczeniowa liczba etatów
<b>Zespół Szkół w Ińsku</b>	<b>nauczyciele</b>	<b>35</b>	<b>33,95</b>
	<b>administracja</b>	<b>2</b>	<b>2</b>
	<b>obsługa</b>	<b>12</b>	<b>11,5</b>

#### IV. B A Z A

Baza lokalowa zabezpiecza w pełni potrzeby szkoły podstawowej do realizacji zajęć dydaktyczno-wychowawczych. Zajęcia realizowane są w systemie jednozmianowym.

W ostatnich latach nastąpiła dalsza, systematyczna poprawa warunków nauczania - bazy lokalowej, wyposażenie w pomoce dydaktyczne. Dokonano dalszego zakupu pomocy w ramach projektu Laboratorium przyszłości. Obecnie praktycznie w każdej klasie nauczyciel ma do dyspozycji sprzęt multimedialny w postaci rzutnika, tablicy multimedialnej. W całej szkole została zainstalowana sieć łącza internetowego. Od tego roku szkolnego rozpoczęto poprawę estetyki pokoju nauczycielskiego, dokonując kapitalnego remontu tego pomieszczenia. Ponadto kapitalnemu remontowi podległy świetlice szkolne oraz nowo utworzone dwie odrębne sale do zajęć dzieci w oddziałach specjalnych.

#### V. ARKUSZ ORGANIZACYJNY NA ROK SZKOLNY 2021/22

Arkusze organizacyjny na rok szkolny 2021/22 w formie projektu został napisany zgodnie z zasadami i obowiązującymi przepisami prawa, realizując wszystkie zadania dydaktyczne, wychowawcze i opiekuńcze w ramach siatki godzin dla poszczególnych klas. W tym roku szkolnym był to już arkusz organizacji nowego roku szkolnego, w którym nowa dyrekcja szkoły zaczęła realizować zadanie dydaktyczne według swojej wizji pracy. Arkusz organizacji wzorem lat ubiegłych został zaopiniowany pozytywnie przez Radę Pedagogiczną, Kuratorium Oświaty i związki zawodowe. W nowym arkuszu organizacyjnym liczba wszystkich godzin wynosi 760 i nadgodzin 157 co jest liczbą zbliżoną do ubiegłorocznego aneksu po dokonaniu redukcji godzin. W nowym roku szkolnym odeszło dwoje nauczycieli, jeden nauczyciel wf i muzyki. Zatrudniona została jedna nauczycielka fizyki na 8/18. Dwoje nauczycieli przebywa na urlopie dla poratowania zdrowia. Dodatkowo w ramach projektów MEN, Marszałka Województwa i Ministra Sportu w nowym roku szkolnym będą organizowane dodatkowe zajęcia dla uczniów uzupełniające wiedzę po okresie pandemii. Będą to zajęcia :

**Organizator :** MEN, liczba godzin 10 w tygodniu, przeznaczona na zajęcia uzupełniające wiedzę w przedmiotach ścisłych.

**Organizator:** Marszałek Województwa, liczba godzin 15 w tygodniu, przeznaczona na pomoc psychologiczno - pedagogiczną i koła zainteresowań.

**Organizator:** Minister Sportu, liczba godzin do ustalenia podczas trwających obecnie szkoleń nauczycieli, godziny przeznaczone na koła sportowe.

Na wszystkie w/w projekty szkoła wystąpiła z aplikacją. Na obecną chwilę ostateczna liczba godzin pracy nauczycieli została zatwierdzona przez Gminę Insko, związki zawodowe i Kuratorium Oświaty w aneksie nr 1.

## VI. WYNIKI EGZAMINU

### 1. Egzamin szkoły podstawowej

Egzamin składał się z 3 części :

- a) język polski
- b) matematyka
- c) język angielski

**Do egzaminu przystąpiło 17 uczniów / jedna klasa/**

Uczniowie pracowali z arkuszem standardowym dla uczniów bez dysfunkcji i z dysleksją rozwojową. Wśród piszących 3 uczniów posiadało opinię z Poradni Psychologiczno – Pedagogicznej.

#### A/ Raport ogólny z egzaminu szkoły podstawowej rok szkolny 2020/2021

Egzamin 2020/2021 w świetle wyników staninowych. Ocena staninowa osiągnięć edukacyjnych mieści się w skali od 0-10.

**Tabela 1**

cz. egzaminu	wynik Ińsko	Stanin 2019/20	wynik Ińsko	Stanin 2020/21
j. polski	45,04	2	53,00	4
matematyka	38,80	4	37,00	4
j. angielski	40,48	4	54,60	5

#### B/ Porównanie pozycji szkoły ze szkołami z powiatu ( 10 szkół/gmin).

**Tabela 2**

cz. egzaminu	Pozycja szkoły 2019/2020	Liczba szkół gmin	Pozycja szkoły 2020/2021	Liczba szkół gmin
j. polski	10 miejsc	10	4 wspólnie z 4 szkołami	10
matematyka	7 miejsce	10	7 miejsce	10
j. angielski	8 miejsce	10	6 miejsce	10

### C/. Zestawienie wyników szkoły z egzaminu z wynikiem powiatu, województwa.

#### Zestawienie wyników egzaminu po szkole podstawowej w roku szkolnym 2020/2021

Tabela 3

cz. egzaminu	wyniki Ińsko	różnica	Miasta do 20 tyś	różnica	powiat
j. polski	53,00	- 0,26	53,26	- 3,00	56,00
matematyka	37,00	- 1,10	38,10	- 2,00	39,00
j. angielski	54,60	- 3,96	58,56	-6,40	61,00

Ogólnie wyniki egzaminów po ósmej klasie szkoły podstawowej w roku szkolnym 2020/21 były lepsze od ubiegłego roku, co skutkuje tym, że szkoła nie dostała żadnego programu poprawy jakości kształcenia z danego przedmiotu z Kuratorium Oświaty /tabela1/. Z analiz tabel wynika również, że nieznacznie została poprawiona pozycja szkoły w kontekście 10 szkół powiatu stargardzkiego /tabela 2/. Najbardziej jednak cieszy, że nie ma już tak znacznych różnic względem średnich wyników powiatu, czy miast do 20 tys do których należymy /tabela3/. Oczywiście nadal trzeba realizować poprawę jakości pracy szkoły. Jest to proces na który składa się wiele czynników związanych z organizacją pracy np. doboru nauczycieli do przedmiotów egzaminacyjnych, częstych spotkań z rodzicami, egzaminowania uczniów, poprawy na bieżąco wiedzy uczniów, pracy dodatkowej z uczniami mającymi opinie czy orzeczenia poradni itp. Na obecną chwilę przyczynami słabych wyników nauczania są:

#### Przyczyny podstawowe

- duża liczba uczniów z opiniami z pp (3) i problemami wychowawczymi, skumulowana w jednej klasie obniżając tym samym znacznie wynik szkoły,
- niefrasobliwy stosunek uczniów do obowiązków szkolnych,
- niska motywacja do nauki,
- niska frekwencja uczniów na zajęciach dodatkowych.

#### Możliwości poprawy wyników.

W minionym roku szkolnym pierwszy raz zaczął działać nowo powołany zespół poprawy jakości pracy szkoły. Praca w zespole spowodowała nowe kierunki działania, przede wszystkim bardziej angażując rodziców klas VIII do współpracy. Należy podkreślić, iż mimo

długiego okresu nauki zdalnej (październik- maj) odbyły się wszystkie zaplanowane egzaminy i spotkania z rodzicami. Na szczególną uwagę zwraca fakt, że podczas trójstronnych zebrań uczeń-rodzic-nauczyciel i dyrekcja szkoły, na każdym spotkaniu wzięło udział min. 90 % rodziców. Zanim dochodziło do spotkań z rodzicami, szkoła podjęła działania mające na celu wyeliminowanie słabych wyników testów próbnych, o czym skrupulatnie dowiadawali się rodzice. Podczas tych czterech spotkań poruszane były również tematy niskiej motywacji do nauki u uczniów czy niewłaściwy stosunek do obowiązku szkolnego.

Liczę, że w nowym roku szkolnym, pracy szkoły nie zaburzy znów stan pandemii i nie będzie potrzeby realizacja nauczania zdalnego, które nigdy nie będzie tak skuteczne jak nauczanie stacjonarne, ale mamy wytyczony najważniejszy plan pracy szkoły czyli **poprawić wyniki nauczania w Zespole Szkół w Ińsku.**

#### VII. KOSZTY UTRZYMANIA UCZNIĄ SP I DZIECKA W PRZEDSZKOLU

Lp.	Dotacja / subwencja dla SP	kwota	Liczba uczniów	Kwota na ucznia
1.	Dotacja dla SP 2021 r.	2.630 616,00 zł	235	11.194,12 zł
2.	Dotacja dla przedszkola 2021	86.789,00 zł		1.295,36 zł
3.	Koszty utrzymania ucznia 2021	4.304,877,80 zł	235	18. 318,63 zł
4.	Koszty utrzymania dziecka w przedszkolu 2021 r.	516.668,68 zł	67	7. 711,47 zł

**Wydatki Gminy na oświatę** **4.869.085,48 zł**

**Subwencja** **2. 630.619,00 zł**

**Wkład Gminy** **2.238.466,48 zł**

#### VIII. UDZIAŁ UCZNIÓW W KONKURSACH I OLIMPIADACH

- **Martyna Słoma uczennica klasy VIII** - finalista konkursów Kuratorium Oświaty w Szczecinie z przedmiotu biologia i język polski. W przypadku biologii zabrakło 1 pkt do tytułu laureata.

- **Martyna Słoma uczennica klasy VIII** – zajęła II miejsce w Wojewódzkim konkursie literacko plastycznym „ Nie wyrastaj z marzeń” w Szczecinie.

- **Nela Dec uczennica klasy Va** - I miejsce w Międzyszkolnym Konkursie Kolęd w Gródku, I miejsce w Międzyszkolnym Konkursie Poezji Patriotycznej w Gródku ( I miejsce recytacja, I miejsce konkurs muzyczny), II miejsce w Festiwalu Piosenki Papieskiej w Drawnie, III miejsce w Międzynarodowym Konkursie Kolęd w Warszawie.

Ponadto udział szkoły w Ogólnopolskim Projekcie „Baczyński” którego organizatorem było LO Wschowa w związku z ustanowionym rokiem Krzysztofa Kamila Baczyńskiego. Odrębnym i bardzo ważnym wydarzeniem w życiu szkoły była organizacja obchodów Święta Szkoły, Gminnych Dni Olimpijczyka oraz Gali Sportu 75 –lecia LZS na Pomorzu Zachodnim w dniu 02 czerwca 2021 r. Najważniejszym akcentem tego święta było oddanie nowo odrestaurowanego pomnika K.K. Baczyńskiego.

## **IX. STAN OPIEKI LEKARSKIEJ I STAN ZDROWIA DZIECI I MŁODZIEŻY**

Od nowego roku szkolnego wszyscy uczniowie wrócili do szkoły po okresie wakacji i przerwie związanej z wiosenną pandemią Covid -19. Od początku roku szkolnego zostały wdrożone odrębne dla szkoły podstawowej i przedszkola procedury postępowania i bezpieczeństwa na terenie Zespołu Szkół w Ińsku w okresie pandemii Covid-19 oraz zasady organizacji pracy Zespołu Szkół w Ińsku w okresie czasowego ograniczenia funkcjonowania jednostek systemu oświaty w związku z zapobieganiem, przeciwdziałaniem i zwalczaniem COVID-19 ( do wglądu strona internetowa Zespołu).

We wrześniu pozyskano ze Starostwa Powiatowego oraz Urzędu Marszałkowskiego środki do dezynfekcji i ochrony osobistej (maseczki, płyny dezynfekujące). W październiku br. wspólnie z pracownikami Urzędu Miasta i Gminy pozyskaliśmy środki – 35.232,00 zł ramach projektu grantowego pt. „ Pomorze Zachodnie- bezpieczna edukacja” na zakup ozonatorów, płynów dezynfekujących, środków czystości, maseczek itp.. Pozyskanie tego wyposażenia w znaczny sposób wpłynie na ochronę zdrowia uczniów głównie w obszarze zachowania obostrzeń związanych z pandemią Covid-19. W szkole opiekę pielęgniarską sprawuje pielęgniarka zatrudniona w ramach porozumienia z firmą Intermed. Na obecną chwilę wszyscy nauczyciele i uczniowie są zdrowi, nie ma informacji o zachorowaniach wśród dzieci i uczniów, nie ma informacji o ognisku wirusa Covid-19 w szkole. Placówka przedszkola i oddziału przedszkolnego realizuje zajęcia opiekuńczo-wychowawcze stacjonarnie, w/w placówka każdego piątku jest ozonowana.

## **X. KONTYNUOWANIE ZMIAN WPROWADZONYCH PRZEZ DYREKCJĘ ZESPOŁU SZKÓŁ W ROKU SZKOLNYM 2021/22.**

1. Dalsza praca **ZESPOŁU D/S POPRAWY JAKOSCI PRACY SZKOŁY**, który ma na celu osiągnięcia lepszych wyników nauczania, organizacja wywiadówek trójstronnych nauczyciel-uczeń-rodzic, zintegrowanie działań dyrektora, nauczycieli, rodziców, uczniów i systematyczną analizę wyników nauczania.
2. Podjęcie kroków w sprawie całkowitego zakazu przynoszenia telefonów komórkowych do szkoły. Podjęcie rozmów z Radą Rodziców i przedstawienie ankiety do rodziców w/w sprawie.
3. Zwiększenie intensywności oceniania pracy nauczycieli. Wprowadzenie bieżącej karty wspomaganie pracy nauczyciela, określającej wybitne działania pracy nauczyciela jak również nieprawidłowości w wypełnianiu zadań.

4. Poprawa jakości realizacji zajęć lekcyjnych poprzez zwiększenie działań aktywizujących wprowadzenie w szkole większej ilości zajęć innowacyjnych i eksperymentalnych. Ubiegły rok pracy zdalnej niestety nie dał takiej możliwości prowadzenia zajęć innowacyjnych.
5. Dalsza konsekwentna i ścisła współpraca z Sądem Rodzinnym i kuratorami społecznymi i zawodowymi, w celu poprawy działań wychowawczych.
6. Ciągła korekta monitoringu ilościowego i jakościowego realizacji podstawy programowej. W wyniku monitoringu zastępstwa dla nauczycieli są przydzielane na przedmioty, które w danym momencie potrzebują zwiększenia godzinowego.
7. Dalsza poprawa organizacji pracy szkoły.
8. Poprawa realizacji obowiązku szkolnego i pracy wychowawcy klasowego.
9. Dalsza motywacja do nauki wśród uczniów, realizacja funduszu stypendialnego i nagrody pt „Złota tarcza” , „Pomocna dłoń” dla wybitnych uczniów.
10. Poprawienie estetyki szkoły tj. kapitalny remont pomieszczeń dydaktycznych szkoły, pokoju nauczycielskiego.

## POLITYKA SPOŁECZNA I PRACA

Celem Ośrodka Pomocy Społecznej jest świadczenie pomocy społecznej osobom i rodzinom, które znalazły się w trudnej sytuacji życiowej, a nie są w stanie pokonać jej wykorzystując własne środki, możliwości i uprawnienia. Nadmienić należy, że pracownik socjalny pracujący w w/w Ośrodku wykonuje zadania zmierzające do poprawy sytuacji osób i rodzin.

Za misję Ośrodka można uznać dążenie do poprawy jakości życia mieszkańców i przeciwdziałanie wykluczeniu społecznemu. Misja ma wpływ na działania podejmowane w obszarze życia społecznego oraz wprowadzanie rozwiązań, które zmierzają do likwidowania problemów mieszkańców i tworzenia możliwości ich rozwoju.

W ustawie o pomocy społecznej określone są zadania Ośrodka. Do nich w szczególności należy zaliczyć pracę socjalną. Polega ona na podejmowaniu działań na rzecz osób i rodzin. Działania te mają zmierzać do wzmacniania, odzyskiwania zdolności osób lub rodzin do samodzielnego funkcjonowania w społeczeństwie.

Kolejnymi zadaniami są angażowanie społeczności lokalnej w celu zaspokajania niezbędnych potrzeb osób i rodzin, przyznawanie i wypłacanie świadczeń określonych w Ustawie o pomocy społecznej, analizowanie zjawisk, które wywołują potrzebę korzystania ze świadczeń pomocy społecznej oraz rozbudowywanie infrastruktury socjalnej.

Wspomnieć należy o obszarze odpowiedzialności Ośrodka. Związany jest on z wypłatą świadczeń pieniężnych oraz realizacją świadczeń niepieniężnych.

Liczba osób, które skorzystały ze świadczeń pomocy społecznej w 2021 roku:

- świadczenia z pomocy społecznej - 90 rodzin, w tym 166 osób (110 osób - środki zlecone, 56 osób środki własne) w tym:
  - ubóstwo - 31 osób,
  - bezrobocie - 48 osób,
  - potrzeba ochrony macierzyństwa - 5 osób,
  - niepełnosprawność - 29 osób,
  - bezradność opiekuńczo - wychowawcza - 4 osoby,
  - przemoc w rodzinie - 1 osoba,
  - alkoholizm - 7 osób;
- świadczenia wychowawcze 500+ – 314 rodzin, w tym 417 dzieci;
- świadczenia rodzinne - 152 rodziny (zadanie zlecone);
- fundusz alimentacyjny - 13 rodzin (zadanie zlecone);
- w Domach Pomocy Społecznej - 13 osób.

Ośrodek Pomocy Społecznej w Ińsku w roku 2021 realizował następujące programy:

- „**Wspieraj Seniora**” na rok 2021;
- **Programu Wieloletni „Senior+”** na lata 2021-2025 edycja 2021- zapewnienie Funkcjonowania Klubu „Senior+” Moduł II.

Liczba osób długotrwale korzystających ze świadczeń - 106 osób.



## POLITYKA MIESZKANIOWA

Gmina Ińsko nie prowadzi inwestycji związanych z budową mieszkań komunalnych i socjalnych. Wszystkie lokale komunalne i socjalne są zamieszkałe. Ogółem lokali komunalnych w zasobie Gminy Ińsko jest 36 a lokali socjalnych 8. Obecnych lokatorów zachęcamy do wykupowania ich na własność.

### INFORMACJA O STANIE MIENIA KOMUNALNEGO

Stan od 01.01.2021 do 31.12.2021

#### I. Dane dotyczące praw własności, praw rzeczowych, użytkowania wieczystego oraz innych sposobów posiadania wg poniższego zestawienia:

Lp.	Wyszczególnienie	Sposób zagospodarowania							
		Własność gminy		W bezpośrednim zarządzie gminy		Wieczyste użytkowanie		Dzierżawa najem, użyczenie	
		Ilość	Pow. dz.	Ilość	Pow.	Ilość	Pow.	Ilość	Pow.
		szt	m <sup>2</sup>	Szt	m <sup>2</sup>	szt	m <sup>2</sup>	szt	m <sup>2</sup>
I.	Grunty ogółem, w tym:	520	2 253 714	393	2 173 920	105	201 502	127	79 794
	- działki rolne (użytki rolne, grunty leśne, grunty pod wodami) (RVi,RV, S-RV, RIVb, łIV, LSV, Bp-RV, V, RVIz, LzV, Ls, Lz, W-łIV)	23	127 321	17	82 650	0	-	6	44 671
	- działki pod bud. mieszkaniowe (B)	37	17 281	37	17 281	77	183 333	0	-
	- działki pod bud. rekreacyjne (Bz)	18	62 686	18	62 686	28	18 169	0	-
	- drogi (dr)	276	1 439 025	276	1 439 025	0	-	0	-

	- pozostałe (dr-LVI, Ba-RIVb, Ba-RVI, dr-PsVI, dr-RIVb, dr-RV, Tk, W, LzR-RV, Br-RIIIb, Bp-RV, Bp-RIVa, Bp-LsV)	166	607 401	45	572 278	0	-	121	35 123
II.	Budynki ogółem, w tym	63	34 536	18	26 014	0	0	45	8 522
	- budynki i mieszkania komunalne	36	1 661	0	0	0	0	36	1661
	- obiekty użyteczn. publ. (Urząd Gminy, Ośrodek Zdrowia, Zaplecze Sportowe, Budynek OSP)	4	21 705	3	21 500	-	-	1	205
	- świetlice wiejskie: Linówko, Studnica, Ciemnik, Ścienne, Storkowo, Granica)	6	5 940	1	40	-	-	5	5 900
	- inne (pom. gosp.- 59/3 II, 142/3 I, 142/5 I, 150 I, 164/3 I, 432 I, 428 Ścienne, 172/1 I, 202/7 I, 347 Ciemnik, 252 Ścienne, strychy-ul. Zielona 23 i 25, Izba Pamięci, Bud. Hangaru, ZUBiK, Storkowo-remiza)	17	5 230	14	4 474			3	756
III.	Budowle i urząd. techn.	24	131 966	1	19 700	-	-	23	112 266
	- oczyszczalnie ścieków	2	39 640	0	-	0	-	2	39 640
	- wysypiska (zrehabilitowane)	1	19 700	1	19 700	0	-	0	-
	- cmentarz	12	72 626	0	-	0	-	12	72 626
	- wodociągi - liczba	9	-	0	-	0	-	9	-
	- długość sieci wodociągowej w km	23,80	-	0	-	0	-	23,80	-

## **II. Zmiany stanu mienia komunalnego.**

### **1. Nabyto na podstawie decyzji administracyjnych:**

W 2021 roku nie nabyto mienia komunalnego na podstawie decyzji administracyjnych.

### **2. Nabyto na podstawie umowy nieodpłatnego przekazania:**

W 2021 roku nie nabyto mienia komunalnego na podstawie decyzji administracyjnych.

### **3. Nabyto na podstawie umowy darowizny:**

W 2021 roku nie nabyto mienia komunalnego na podstawie umowy darowizny.

### **4. Sprzedano aktami notarialnymi:**

- W dniu 5 stycznia 2021 roku aktem notarialnym Rep. A nr 50/2021 sprzedano działkę zabudowaną położoną w obrębie Czertyń gmina Ińsko, o pow. 302 m<sup>2</sup>;
- W dniu 5 stycznia 2021 roku aktem notarialnym Rep. A nr 50/2021 sprzedano działkę niezabudowaną położoną w obrębie Czertyń gmina Ińsko, o pow. 785 m<sup>2</sup>;
- W dniu 3 marca 2021 roku aktem notarialnym Rep. A nr 1243/2021 sprzedano działkę niezabudowaną położoną w obrębie Ciemnik gmina Ińsko, o pow. 1.651 m<sup>2</sup>;
- W dniu 26 kwietnia 2021 roku aktem notarialnym Rep. A nr 3056/2021 sprzedano działkę niezabudowaną położoną w obrębie Ścienne gmina Ińsko, o pow. 20.701 m<sup>2</sup>;
- W dniu 12 maja 2021 roku aktem notarialnym Rep. A nr 2937/2021 sprzedano działkę niezabudowaną położoną w obrębie II miasta Ińsko, o pow. 5.310 m<sup>2</sup>;
- W dniu 29 września 2021 roku aktem notarialnym Rep. A nr 6757/2021 sprzedano mieszkanie komunalne położone w Ińsku przy ul. Sienkiewicza 38/2 o pow. 34,40 m<sup>2</sup>;
- W dniu 17 grudnia 2021 roku aktem notarialnym Rep. A nr 8951/2021 sprzedano działkę niezabudowaną położoną w obrębie II miasta Ińsko, o pow. 970 m<sup>2</sup>;
- W dniu 17 grudnia 2021 roku aktem notarialnym Rep. A nr 8960/2021 sprzedano działkę zabudowaną położoną w obrębie Czertyń gmina Ińsko o pow. 600 m<sup>2</sup>.

## **III. Inne dane i informacje o zdarzeniach mających wpływ na stan mienia komunalnego:**

W 2021 roku wydano jedno zaświadczenie na podstawie ustawy z dnia 20 lipca 2018 roku o przekształceniu prawa użytkowania wieczystego w prawo własności nieruchomości.

## **IV. Dane dotyczące dochodów uzyskanych z tytułu przekształcenia użytkowania wieczystego w prawo własności oraz z opłat rocznych z tytułu użytkowania wieczystego gruntów:**

1. dochody uzyskane z tytułu przekształcenia użytkowania wieczystego w prawo własności – 14.758,45 zł;
2. dochody uzyskane z opłat rocznych z tytułu użytkowania wieczystego gruntów – 28.937,18 zł;

3. dochody uzyskane z tytułu sprzedaży mienia gminnego - 1.018.173,93 zł;

4. dochody uzyskane z tytułu dzierżaw oraz najmu - 263.184,02 zł.

Lp.	Lokalizacja nieruchomości	Nr geo d. działki	Pow. działki (m <sup>2</sup> )	Pow. lokalu (m <sup>2</sup> )	Przedmiot sprzedaży	Data przetargu - rokowań	Data zawarcia aktu notarialnego	Imię i nazwisko kupującego	Wartość Sprzedaży (kwota netto)
1	2	3	4	5	6	7	8	9	10
	Obręb Czertyń gmina Ińsko	47/7	302	-	Działka zabudowana budynkiem handlowo-usługowym (wybudowana ze środków własnych nabywczyni)	05.01.2021 r. (bezprzetargowo)	20.01.2021 r. Rep. A nr 50/2021	<b>Weronika Wojcieszak</b>	<b>4.290,00 zł</b>
	Obręb Czertyń gmina Ińsko	47/9	785	-	Działka niezabudowana Bez dostępu do drogi publicznej	05.01.2021 r. (bezprzetargowo)	20.01.2021 r. Rep. A nr 50/2021	<b>Weronika Wojcieszak</b>	<b>9.250,00 zł</b>
	Obręb Ciemnik, gmina Ińsko	280/7	1.651	-	Nieruchomość niezabudowana	08.01.2021 r. (przetarg ustny nieograniczony)	03.03.2021 r. Rep. A nr 1243/2021	<b>Iwona i Sylwester Bachur</b>	<b>6.430,00 zł</b>
	Obręb Ścienne, gmina Ińsko	280/4	20.701	-	Nieruchomość niezabudowana	11.03.2021 r. (przetarg ustny nieograniczony)	26.04.2021 r. Rep. A nr 3056/2021	<b>Sylwia Stankiewicz</b>	<b>364.480,00 zł</b>
	Obręb II miasta Ińsko	321/4	5.310	-	Nieruchomość niezabudowana	22.03.2021 r. (przetarg ustny)	12.05.2021 r. Rep. A	<b>Frączyk &amp; Szultka Sp. z o.o.</b>	<b>332.290,00 zł</b>

						nieograni czony)	nr 2937/20 21		
	Obręb II miasta Ińsko	242	591	34, 40	Lokal mieszkalny	Protokół uzgodni eń nr 02/2021 27.08.2 021 r.	29.09.2 021 r. Rep. A Nr 6757/20 21	<b>Barbara Milezarek</b>	<b>1.784,50 zł</b> (5% wartości )
	Obręb II miasta Ińsko	121 /2	970	-	Nieruchom ość niezabudow ana	30.11.20 21 r. (przetarg ustny nieograni czony)	17.12.2 021 r. Rep. A nr 8951/20 21	<b>Katarzyna Szulc</b>	<b>65.000,0 0 zł</b>
	Obręb Czertyń gmina Ińsko	106	600	-	Nieruchom ość zabudowan a	30.11.20 21 r. (przetarg ustny nieograni czony)	17.12.2 021 r. Rep. A nr 8960/20 21	<b>Usługi Hydrauliczne K&amp;D Woźniak</b>	<b>30.300,0 0 zł</b>

# KULTURA

## IŃSKIE CENTRUM KULTURY

Ińskie Centrum Kultury jest samorządową instytucją kultury, prowadząca działalność kulturalną polegającą na tworzeniu i upowszechnianiu kultury. Zadania kulturalne realizowane były zgodnie z planem finansowym, w oparciu o dotację z budżetu gminy oraz dochodów własnych. Działalność ICK w roku 2021 różniła się od dotychczasowych ze względu na pandemię COVID – 19. Pomimo tych utrudnień i obostrzeń udało się zorganizować wiele działań. Wszystko co dzieje się w ICK można obserwować na profilu Facebook, gdzie na bieżąco zamieszczane są aktualne informacje dotyczące działań i wydarzeń. W roku 2021 ICK było organizatorem i współorganizatorem mniejszej ilości wydarzeń kulturalnych niż w latach ubiegłych.

W skład Ińskiego Centrum Kultury wchodzi Biblioteka Publiczna w Ińsku i Kino Morena. W skład pracowników ICK wchodzi osoby zatrudnione na umowę o pracę oraz osoby zatrudnione na umowę cywilnoprawną. Poniżej informacja o stanie zatrudnienia w 2021 roku:

- 1 etat – Dyrektor Ińskiego Centrum Kultury;
- 1 etat – Instruktor ds. Kulturalno – Oświatowych;
- 1 etat – Bibliotekarz;
- ½ etatu – Pracownik gospodarczy / Pracownik obsługi;
- ½ etatu – Główny Księgowy / Specjalista ds. kadr;

## INFORMACJA FINANSOWA

Źródłem finansowania działalności są dotacje organizatora oraz środki pozyskiwane z dochodów własnych i innych źródeł. Księgowość jednostki jest prowadzona zgodnie z polityką rachunkowości opracowaną na podstawie ustawy z dnia 29 września 1994 roku o *rachunkowości*, z uwzględnieniem przepisów szczególnych wynikających z ustawy z dnia 25 października 1991 roku o *organizowaniu i prowadzeniu działalności kulturalnej*.

## CELE STATUTOWE

Celem Ińskiego Centrum Kultury jest prowadzenie wielokierunkowej działalności rozwijającej i zaspokajającej potrzeby kulturalne mieszkańców gminy oraz upowszechnianie kultury. Działalność skupia się głównie na:

- upowszechnianiu kultury w środowisku lokalnym,
- organizowaniu różnych form edukacji kulturalnej i wychowanie przez sztukę,
- organizowaniu imprez artystycznych, koncertów, konkursów, prelekcji, festiwali, seansów filmowych,
- współpracy z lokalnymi stowarzyszeniami,
- współpracy ze szkołą,

- prowadzeniu stałych zajęć w formie kół zainteresowań i warsztatów.

## **ORGANIZACJA ZAJĘĆ**

Ińskie Centrum Kultury zmierza głównie w kierunku edukacji kulturalnej oraz rozrywki. Jak co roku zaplanowano wydarzenia plenerowe, uroczystości patriotyczne, okolicznościowe, konkursy oraz inicjatywy kulturalne, sprzyjające integracji naszej gminy. Z uwagi na trudny czas pandemii, który rozpoczął się z początkiem marca 2020 roku, nie można było w pełni zrealizować wszystkich założonych zadań.

## **WYDARZENIA KULTURALNE**

Ze względu na zagrożenie koronawirusem i wszelkie odgórne obostrzenia, działalność ICK była wielokrotnie zawieszona. W tym trudnym okresie skupiono się na odświeżeniu holu i generalnym posprzątaniu budynku, z racji tego żaden z pracowników nie pracował zdalnie. Od maja 2021 roku nastąpiło częściowe odmrażanie zajęć. Na nowo zaczęły odbywać się warsztaty dla dzieci jak i próby lokalnych zespołów. Wszystkie zajęcia i spotkania odbywały się w reżimie sanitarnym. Procedury dotyczą sposobu zachowania wszelkich środków ostrożności, między innymi takich jak: dezynfekcja, maseczki, odstępstwa między ludźmi, a także jasno określone pozwolenia na przebywanie możliwej ilości osób w pomieszczeniach ze względu na ich metraż.

Ze względu na sytuację epidemiologiczną rok 2021 różnił się od poprzednich lat, jeżeli chodzi o imprezy oraz zajęcia dodatkowe. Mimo tego w miarę możliwości ICK dostosowywał się do panujących obostrzeń. W roku 2021 zorganizowanych zostało 38 wydarzeń kulturalnych. Największe z nich to: 29 Finał WOŚP, XV Zachodniopomorski festiwal kolęd, pastorałek i piosenek bożonarodzeniowych, cykliczny festiwal Ińskie Lato Filmowe, druga edycja Festiwalu podróży, ekologii i dobrego życia, pokazy filmowe, a także imprezy i konkursy w wersji online, Dni Ińska, Dożynki Gminne.

## **BIBLIOTEKA PUBLICZNA PRZY ICK**

W ciągu roku 2021 Bibliotekę Publiczną odwiedziło 469 Czytelników, którzy wypożyczyli 1472 książki. Dziennik Biblioteki Publicznej ukazuje, że w roku 2021 zarejestrowało się 26% uczniów w wieku 5-19 lat oraz 74% dorosłych w wieku 25-60 lat. Zaobserwowaliśmy pozytywny wzrost zainteresowania Biblioteką Publiczną przez dzieci i młodzież. W 2021 roku 87% zainteresowanych czytelników wypożyczyło literaturę piękną (w tym gatunki: romanse, kryminały, powieści sensacyjne) a 2 % literaturę niebeletrystyczną (encyklopedie, przewodniki, biografie), 11% (wzrost w porównaniu do poprzedniego roku), literaturę dla dzieci (baśnie, opowieści). Biblioteka w 2021 roku wypożyczyła średnio 7 książek dziennie (wyliczono z tygodniowych wypożyczeń).

## **PODSUMOWANIE**

Mając na uwadze bezpieczeństwo i ochronę zdrowia a także zminimalizowanie ryzyka zakażenia koronawirusem odbiorców oraz pracowników ICK, stosowano się do aktualnych wytycznych ogłoszonych przez Ministerstwo Kultury i Dziedzictwa Narodowego oraz

Głównego Inspektora Sanitarnego. Wszystkie decyzje dotyczące działalności ICK dyrektor podejmował w porozumieniu z Burmistrzem Gminy. Mimo zamknięcia Centrum Kultury dla uczestników zajęć oraz widzów, instytucja cały czas wykonywała swoje zadania.

## **TYPOWE USŁUGI KOMUNALNE**

Zaopatrzenie w wodę i energię:

- liczba mieszkańców przyłączanych do sieci wodociągowej – 97,96 %,
- liczba mieszkańców przyłączanych do sieci kanalizacyjnej – 63,01 %,
- liczba mieszkańców przyłączanych do sieci gazowej – 10,56 %.

Gmina Ińsko wspiera budowę przydomowych oczyszczalni ścieków na terenach, gdzie brak jest sieci kanalizacyjnej. Rocznie przyznajemy około 4 dotacji w kwocie 3.000,00 zł. Program ten należy rozwijać.

Gospodarka odpadami:

- liczba mieszkańców uiszczających opłatę za odbiór odpadów – 2252 - wg złożonych deklaracji,
- przychód gminy z tego tytułu – 860.961,83 zł.

W gospodarce odpadami komunalnymi odnotowujemy jeden problem związany z zaległościami z tytułu opłat za śmieci - na koniec roku 2021 – 199.895,18 zł.

## **TRANSPORT**

Na terenie Gminy Ińsko długość dróg gminnych wynosi 44,8 km. 49% z nich to drogi utwardzone. Stan nawierzchni dróg jest niezadawalający, co zmusza nas do tego, by w najbliższych latach poprawa jakości dróg gminnych była zadaniem priorytetowym.

Trwają prace projektowe dla ścieżki na odcinku Ińsku - Mosina.

Gmina Ińsko nie posiada sieci połączeń autobusowych pomiędzy sołectwami. Jediną możliwością skorzystania z transportu zbiorowego pomiędzy sołectwami a Ińskiem są autobusy dowożące dzieci do szkoły w okresie roku szkolnego.

Połączenia z Ińska do Stargardu realizowane są przez przewoźnika komercyjnego.



## PLANOWANIE PRZESTRZENNE

Obszar gminy objęty miejscowym planem zagospodarowania przestrzennego to 1094 ha, co stanowi 7,2% ogólnej powierzchni Gminy Ińsko. Na terenach nieobjętych miejscowym planem zagospodarowania przestrzennego w roku 2021 wydano 6 decyzji o warunkach zabudowy oraz 1 decyzję o ustaleniu lokalizacji celu publicznego.

## OCHRONA ZDROWIA

Na terenie Gminy Ińsko usługi z zakresu ochrony zdrowia świadczą dwa Niepubliczne Zakłady Opieki Zdrowotnej.

Liczba osób zapisanych do NZOZ „Doktor Ewa” - 2034

Liczba osób zapisanych do NZOZ „Fresenius Medical Nephrocare” - 830

**Gminna Komisja Rozwiązywania Problemów Alkoholowych prowadzi działania profilaktyki przeciwalkoholowej.**

W 2021 roku odbyło się 13 posiedzeń.

Wezwano 33 osoby z problemami alkoholowymi i problemami z nadużywaniem środków odurzających.

Wnioskodawcami byli:

1. Ośrodek Pomocy Społecznej,
2. Policja
3. Rodziny osób uzależnionych.

Nie wszystkie osoby podejmują współpracę. Udzielono ogółem 21 porad. GKRPA nie skierowała żadnej sprawy do sądu rodzinnego w celu przymusowego leczenia odwykowego. Zgłoszono dwie osoby na badanie przez biegłego sądowego, osoby te nie stawily się, 5 osób przyjęło zastrzyk przeciwalkoholowy.

GKRPA utrzymywała stały kontakt z dwiema placówkami odwykowymi - w Szczecinie i w Stanominie.

GKRPA udzielała wsparcia Towarzystwu Przyjaciół Dzieci, organizując zajęcia w świetlicach.

( finansowanie placówek 60.000 tys. rocznie).

GKRPA ściśle współpracuje z OPS Ińsko, Posterunkiem Policji w Ińsku oraz z Zespołem Szkół w Ińsku.

W roku 2021 odbyły się dwudniowe warsztaty profilaktyczne dla młodzieży w Zespole szkół w Ińsku prowadzone przez Pana Tomasza Gralaka trenera od spraw uzależnień. Zakupiono materiały promujące kampanię „Trzeźwy Kierowca”, która była przeprowadzona z okazji Dni Ińska.

Dofinansowano także warsztaty profilaktyczne prowadzone przez Stowarzyszenie „Otwarta Dłoń” dla mieszkańców miejscowości Ścienne i okolicznych wiosek, a także dofinansowano imprezę dla Sołectwa Storkowo, gdzie także promowano kampanię „Trzeźwy Kierowca”.

## **OCHRONA ŚRODOWISKA**

Gmina Ińsko leży na terenie Ińskiego Parku Krajobrazowego wraz z otuliną oraz na terenie chronionym w ramach Natura 2000 - są to Ostoja Ińska i Pojezierze Ińskie. Z tego tytułu obowiązują nas plany ochronne.

Udział lasów w powierzchni ogółem w Gminie Ińsko wynosi 41%. Stan ekologiczny zarówno lasów jak i wód powierzchniowych jest bardzo dobry.

W 2021 roku wydano 2 decyzje środowiskowe – zalesienie działki 261/4 obr. Ścienne, budowa farmy fotowoltaicznej o mocy do 3 MW obr. Storkowo.

Mamy podpisaną umowę z Fundacją „Zawsze razem” na opiekę nad zwierzętami bezdomnymi. W 2021 oddano do schroniska 1 psa.

Usuwanie drzew na terenie gminy odbywa się na podstawie decyzji starosty stargardzkiego. Każdorazowo wykonywane są nowe nasadzenia.

## **BEZPIECZEŃSTWO**

W 2021 roku funkcjonariusze Posterunku Policji w Ińsku, realizując swoje zadania podjęli łącznie 944 interwencje, w tym 850 interwencji w miejscach publicznych, 91 interwencji domowych oraz 3 interwencje w innych miejscach, legitymując przy tym 1277 osób i przeprowadzając 288 wywiadów oraz ustaleń dla sądów, prokuratur i innych instytucji. Przeprowadzono również 67 spotkań ze społeczeństwem.

Ponadto policjanci do sądów, prokuratur, jednostek policji czy izby wytrzeźwień lub zakładów penitencjarnych doprowadzili 46 osób.

Funkcjonariusze podczas pełnienia służby ujawnili 412 wykroczeń, z których 30 to wykroczenia przeciwko porządkowi i spokojowi publicznemu, 188 wykroczeń przeciwko bezpieczeństwu osób i mienia, 16 wykroczeń przeciwko osobie, 5 wykroczeń przeciwko mieniu, 8 wykroczeń przeciwko obyczajności publicznej, 11 wykroczeń przeciwko urządzeniom użytku publicznego, 29 wykroczeń przeciwko przepisom Ustawy o wychowaniu w trzeźwości i przeciwdziałaniu alkoholizmowi, 1 wykroczenie przeciwko Ustawie o ochronie przyrody oraz 99 wykroczeń przeciwko innym przepisom.

W minionym roku policjanci podejmowali wysiłek nie tylko w celu ograniczenia przestępczości pospolitej. Mieli na uwadze także bezpieczeństwo na drogach. Zintensyfikowane działania o charakterze prewencyjnym pozwoliły na zatrzymanie 6 nietrzeźwych kierujących oraz po spożyciu alkoholu.

Na podstawie zgromadzonego materiału dowodowego stwierdzono popełnienie 83 przestępstw. Wskaźnik wykrywalności ogólnej ukształtował się na poziomie 81.93% i jest wyższy od uzyskanego w 2020 roku.

Podsumowując stwierdzić należy, iż stan bezpieczeństwa i porządku publicznego na terenie działania Posterunku Policji w Ińsku, zgodnie z przyjętą strategią, nie uległ pogorszeniu. W wielu elementach, na które w znacznym stopniu wpływ miała Policja, odnotowano pozytywne tendencje. Natomiast obszary zdefiniowane negatywnie, stanowią podstawę do wypracowania kierunków działań na rok 2022.

Na terenie Gminy Ińsko działa jedna jednostka Ochotniczej Straży Pożarnej, która jest w strukturach Krajowego Systemu Ratowniczo - Gaśniczego. Na stanie OSP Ińsko znajdują się 4 samochody pożarnicze (2 średnie, 1 lekki i jeden specjalistyczny). OSP Ińsko dysponuje łodzią do ratownictwa na wodzie. Jednostka OSP Ińsko liczy 27 członków zwyczajnych, w tym dwie kobiety. 19 członków zwyczajnych regularnie bierze udział w akcjach ratowniczych. Poza tym w strukturach OSP Ińsko jest 8 członków Młodzieżowej Drużyna Pożarniczej, w tym dwie kobiety. Łączna liczba członków OSP Ińsko to 35 druhen i druhow. OSP Ińsko w roku 2021 76 razy brała udział w akcjach ratowniczych, w tym:

- w gaszeniu pożarów 26 razy (pożar sadzy - 13, pożar trawy - 2, pożar pojemnika - 1, pożar samochodu - 2, pożar kotłowni - 1, pożar garażu - 1, pożar kabli - 1, pożar śmieci - 1, pożar gałęzi - 2, pożar poddasza - 1);
- likwidacja miejscowych zagrożeń 24 razy (powalone drzewa - 19, wypadki - 3, zalania - 1, jelenie pod lodem - 1);
- pomoc innym instytucją 6 razy (Policja - 1, ZRM - 1, otwarcie mieszkania - 2, wyciągnięcie jeleni - 1, zabezpieczenie dachu - 1);
- fałszywe alarmy - 3;
- zadymienie mieszkania - 5;
- poszukiwania - 1;
- topielec - 1;
- inne zdarzenia - 4 (pies w studziencie -3, ułatwiający się gaz - 1).

## SPRAWNA ADMINISTRACJA

Przeciętny czas na wydanie dowodu osobistego - 25 dni.

Przeciętny czas oczekiwania na decyzję o warunkach zabudowy – 90 dni.

Ilość wydanych decyzji w 2021 roku (UMiG+OPS) - 497 w tym m.in.:

- decyzje w sprawie umorzenia podatku COVID 19 – 2 szt.,
- decyzje w sprawie rozłożenia podatku na raty – 1 szt.,
- decyzje w sprawie przesunięcia terminu płatności zaległego podatku - 1,
- decyzje w sprawie zwrotu podatku akcyzowego zawartego w cenie oleju napędowego wykorzystanego do produkcji rolnej w roku 2021 – 84 szt.,
- decyzje w spr. rozłożenia na raty zaległości za wywóz odpadów komunalnych – 11 szt.,
- decyzje w sprawie rozłożenia na raty płatności za remont dachu – 2,
- pomoc społeczna - 108,
- świadczenia rodzinne – 187,
- fundusz alimentacyjny - 13.

Wskaźnik dot. zaskarżenia/odwoływania od decyzji Burmistrza - 19 zaskarżenia/odwołania – 3,82%.

Odsetek decyzji Burmistrza uchylonych lub przekazanych do ponownego rozpatrzenia przez wyższą instancję lub Wojewódzki Sąd Administracyjny - 10 – 2,01%.

Liczba skarg na działalność organów gminy i samorządowych jednostek organizacyjnych - 0

Liczba podmiotów posiadających zezwolenia na sprzedaż alkoholu (stan na 31.12.2021r.) - 21 podmiotów, 47 zezwoleń.

Liczba podmiotów, którym zezwolenie wygaszono - 4.

## **PARTYCYPACJA OBYWATELSKA**

Odsetek projektów uchwał Rady Miejskiej poddanych konsultacjom społecznym z podziałem na formy konsultacji i liczbę uczestników - konsultowany 1 projekt uchwały.

Liczba projektów zgłoszonych w ramach budżetu obywatelskiego - w 2021 roku ze względu na pandemię COVID-19 nie ogłoszono naboru projektów do budżetu obywatelskiego.

Frekwencja na zebraniach wiejskich dotyczących funduszu sołeckiego – 6,05 % (na 1389 mieszkańców sołectw na zebraniach obecnych było 84 mieszkańców).

## **WSPÓŁPRACA Z ORGANIZACJAMI POZARZĄDOWYMI**

Na terenie Gminy Ińsko działa szereg organizacji pozarządowych, w tym m.in.:

Towarzystwo Przyjaciół Dzieci Zachodniopomorski Oddział Regionalny;

Stowarzyszenie Ińskie Lato Filmowe;

Stowarzyszenie na Rzecz Promocji Ziemi Ińskiej;

Stowarzyszenie Rozwoju Ziemi Ińskiej;

Stowarzyszenie Ochotnicza Straż Pożarna w Ińsku;

Stowarzyszenie „Sami sobie i innym” w Storkowie,

Ludowy Klub Sportowy „INA” Ińsko.

Ludowy Iński Klub Sportów Walki „TAIKYOKU”.

Polskie Towarzystwo Walki z Kalectwem;

Polski Związek Emerytów Rencistów i Inwalidów;

Zachodniopomorski Związek Sybiraków, Koło w Ińsku;

Związek Ukraińców w Polsce, Koło w Ińsku,

Stowarzyszenie Przyjaciół Ściennego,

Stowarzyszenie „Ińskie Towarzystwo Przyrodnicze”,

Stowarzyszenie Właścicieli Gruntów Gminy Ińsko,

Stowarzyszenie „Ińska Rzeczpospolita Babska”,

Stowarzyszenie Miłośników Kolei Wąskotorowych Semafor

Stowarzyszenie W stronę słońca Ińskie

Stowarzyszenie Artystyczno-Edukacyjne Act&Sing.

Liczba i wartość dotacji udzielonych organizacjom pozarządowym na podstawie ustawy o działalności pożytku publicznego i wolontariacie oraz ustawy o finansach publicznych - 8 dotacji na ogólną wartość 204.250,00 zł. w tym m.in.:

Towarzystwo Przyjaciół Dzieci Zachodniopomorski Oddział Regionalny prowadzi na terenie Gminy Ińsko, w ramach otwartego konkursu ofert, świetlice socjoterapeutyczne dla dzieci. Gmina przeznaczyła w 2021 r. na prowadzenie świetlic socjoterapeutycznych w ramach konkursu ofert - dotację w wysokości 60.000,00 zł.

Stowarzyszenie Ludowy Klub Sportowy „INA” Ińsko realizowało w roku 2021 r. zadania w zakresie upowszechniania kultury fizycznej i sportu.

Gmina Ińsko przeznaczyła w 2021 r. w ramach konkursu ofert dotację w wysokości 125.000,00 zł.

Stowarzyszenie Ludowy Iński Klub Sportów Walki „TAIKYOKU” prowadziło działalność szkoleniową wśród dzieci i młodzieży szkolnej poczynając od najmłodszych 5-cio latków, gdzie zajęcia prowadzone są w formie rekreacji ruchowej z elementami karate, jak i dla młodzieży i dorosłych w zakresie karate i samoobrony. Gmina wspierała działalność Klubu poprzez udzielenie pomocy i doradztwa w tworzeniu wniosków o uzyskanie dofinansowania zewnętrznego.

Gmina Ińsko przeznaczyła w 2021 r. w ramach konkursu ofert dotację w wysokości 15.000,00 zł.

Stowarzyszenie Miłośników Kolei Wąskotorowych SEMAFOR – Wystawa makiet kolejowych.

Na realizację zadania Gmina Ińsko przeznaczyła dotację w wysokości 750 zł.

Stowarzyszenie Inicjatyw Społeczno-Kulturalnych „Twórcze Horyzonty” – Festiwal podróży, ekologii i dobrego życia Off Travellers.

Na realizację zadania Gmina Ińsko przeznaczyła dotację w wysokości 3000 zł.

Stowarzyszenie W stronę słońca – Festyn rodzinny.

Na realizację zadania Gmina Ińsko przeznaczyła dotację w wysokości 500 zł.

Ponadto Gmina Ińsko współpracowała z:

Stowarzyszenie Ińskie Lato Filmowe jest współorganizatorem kolejnych edycji Ińskiego Lata Filmowego. W roku 2021 odbyła się 48 edycja.

W 2021 r nie udzielono dotacji na realizację Ińskiego Lata Filmowego lecz Gmina Ińsko bezpośrednio poniosła koszty związane organizacją festiwalu w wysokości 25.000 zł + wynajem TOITOI i wyżywienie dla wolontariuszy = 2997,72

Stowarzyszenie Ochotnicza Straż Pożarna w Ińsku współpracuje z Gminą Ińsko w zakresie poprawy bezpieczeństwa na terenie Gminy.

Stowarzyszenie wspiera działalność kulturalną i edukacyjną wśród mieszkańców, uczestniczy przy organizowanych przez Gminę imprezach okolicznościowych oraz wydarzeniach społecznych. Stowarzyszenie prowadzi sukcesywne szkolenia swoich członków oraz organizuje pokazy ratownictwa dla mieszkańców gminy.

W 2021 r. Gmina Ińsko przeznaczyła 314.444,39 zł na funkcjonowanie OSP w Ińsku.

## INFORMACJE OGÓLNE

Powierzchnia Gminy Ińsko - 151 km<sup>2</sup>

Liczba sołectw - 7

Liczba mieszkańców - 3242 (tendencja spadkowa)

Liczba urodzeń - 25

Liczba zgonów - 54

Lesistość - 41%

XXXII Sesja Rady Miejskiej w Ińsku z dnia 8 czerwca

GŁOSOWANIE

1.

Głosowanie nad projektem uchwały w sprawie udzielenia Burmistrzowi Ińska wotum zaufania (druk nr 4).

TYP GŁOSOWANIA

Jawne

DATA GŁOSOWANIA

08.06.2022 18:09

LICZBA UPRAWNIONYCH

15

GŁOSY ZA

12

LICZBA OBECNYCH

15

GŁOSY PRZECIW

3

LICZBA NIEOBECNYCH

0

GŁOSY WSTRZYMUJĄCE SIĘ

0

GŁOSY NIEODDANE

0

KWorum zostało osiągnięte

UPRAWNIENI DO GŁOSOWANIA

LP	NAZWISKO I IMIĘ	GŁOS	LP	NAZWISKO I IMIĘ	GŁOS
1	Kazimierz Dec	przeciw	9	Dariusz Nadkierniczny	za
2	Tomasz Dolata	za	10	Paweł Pańczyk	za
3	Daniel Halejcio	za	11	Stanisław Potrykus	za
4	Jerzy Kościelny	za	12	Włodzimierz Szafran	przeciw
5	Eugeniusz Kujawski	za	13	Władysław Tomczyk	za
6	Ewa Łońska	za	14	Piotr Woźniak	za
7	Małgorzata Marzycka	za	15	Roman Woźniak	za
8	Zbigniew Mazurek	przeciw			



Załącznik nr .....  
Do protokołu nr .....  
z .....  
Rady Miejskiej w Ińsku  
z dnia .....

XXXII Sesja Rady Miejskiej w Ińsku z dnia 8 czerwca

GŁOSOWANIE

1.

Głosowanie nad projektem uchwały w sprawie udzielenia Burmistrzowi Ińska wotum zaufania (druk nr 4).

TYP GŁOSOWANIA

Jawne

DATA GŁOSOWANIA

08.06.2022 18:09

LICZBA UPRAWNIONYCH

15

GŁOSY ZA

12

LICZBA OBECNYCH

15

GŁOSY PRZECIW

3

LICZBA NIEOBECNYCH

0

GŁOSY WSTRZYMUJĄCE SIĘ

0

GŁOSY NIEODDANE

0

KWORUM ZOSTAŁO OSIĄGNIĘTE

**UCHWAŁA XXXII/265/2022  
RADY MIEJSKIEJ W IŃSKU**

z dnia 8 czerwca 2022 r.

**w sprawie udzielenia Burmistrzowi Ińska wotum zaufania**

Na podstawie art. 18 ust. 2 pkt 4 a i art. 28 aa ust. 9 ustawy z dnia 8 marca 1990 r. o samorządzie gminnym (Dz. U. z 2022 r. poz. 559 z późn. zm.) uchwala się, co następuje:

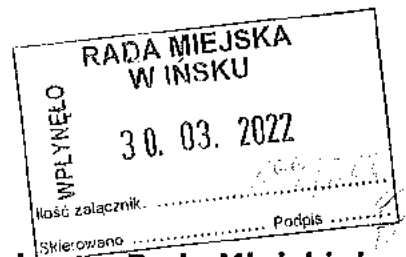
§ 1. Rada Miejska w Ińsku, po rozpatrzeniu i zakończeniu debaty nad Raportem o stanie Gminy Ińsko za 2021 rok, udziela Burmistrzowi Ińska wotum zaufania.

§ 2. Uchwała wchodzi w życie z dniem podjęcia.

Przewodniczący Rady  
Miejskiej w Ińsku

  
inż. Włodzimierz Szafran

DRUK BEZ NUMERACJI



**Przewodniczący Rady Miejskiej  
w Ińsku**

**p. Włodzimierz Szafran**.....  
Do protokołu nr **XXXIV/2022**.....  
z **29.03.2022**.....  
**Rady Miejskiej w Ińsku**  
z dnia **29.03.2022**.....  
Ińsko, 29.03.2022 r.

Nasz znak: FP.3035.2.1.2022

Burmistrz Ińska w załączeniu przedkłada sprawozdanie o przebiegu wykonania budżetu Gminy Ińsko za 2021 rok oraz informację z wykonania planu finansowego samorządowej instytucji kultury celem wydania opinii.



SPRAWOZDANIE  
Z WYKONANIA BUDŻETU  
GMINY  
IŃSKO  
ZA 2021 ROK

**SPRAWOZDANIE  
Z WYKONANIA BUDŻETU  
GMINY IŃSKO  
ZA 2021 ROK**

**I. Dane wprowadzające**

**A. Uchwała budżetowa.**

**1.** Budżet Gminy Ińsko na rok 2021 uchwalono na podstawie uchwały Nr XXI/164/2021 Rady Miejskiej w Ińsku z dnia 28 stycznia 2021 roku w wysokości:

**1.1. Dochody budżetu ogółem - 16.573.473,00 zł**  
**w tym:**

- dochody bieżące - 15.750.843,00 zł
- dochody majątkowe - 822.630,00 zł

**1.2. Wydatki budżetu ogółem - 17.276.431,00 zł**  
**w tym:**

- wydatki bieżące - 15.704.430,00 zł
- wydatki majątkowe - 1.572.001,00 zł

**1.3. Uchwalono planowany deficyt budżetu w wysokości - 702.958,00 zł**  
który planowany jest do pokrycia przychodami pochodzącymi z:

- 1) zaciąganych kredytów i pożyczek - 122.957,00 zł
- 2) niewykorzystanych środków pieniężnych na rachunku bieżącym budżetu, wynikających z rozliczenia dochodów i wydatków nimi finansowanych związanych ze szczególnymi zasadami wykonywania budżetu określonymi w odrębnych ustawach (Rządowy Program Inwestycji Lokalnych) - 380.001,00 zł

3) nadwyżki budżetu z lat ubiegłych - 200.000,00 zł

**1.4. Przychody budżetu ogółem - 980.001,00 zł**

**1.5. Rozchody budżetu ogółem - 277.043,00 zł**

**B. Zmiany planu budżetu w 2021 roku:**

**1.** Ogólna suma budżetowa po stronie dochodów, jak i wydatków w 2021 roku uległa zmianie na podstawie następujących uchwał:

**1.1. Rady Miejskiej:**

**1.1.1.** Nr XXII/181/2021 z dnia 31.03.2021 r. w sprawie zmian budżetu i zmian w budżecie na rok 2021:

- a) zwiększono budżet po stronie dochodów i wydatków w zakresie zadań własnych z przeznaczeniem m.in. na podatek VAT, wydatki inwestycyjne o ogólną kwotę - **130.000,00 zł**

**1.1.2.** Nr XXIII/194/2021 z dnia 20.05.2021 r. w sprawie zmian budżetu i zmian w budżecie na rok 2021:

- a) zwiększono budżet po stronie dochodów i wydatków w zakresie zadań własnych z przeznaczeniem m.in. na zakup usług pozostałych, podatek VAT, wynagrodzenia osobowe pracowników oświaty, program Wspieraj Seniora o łączną kwotę - **410.259,00 zł**

- b) zwiększono budżet po stronie dochodów i wydatków w zakresie zadań zleconych z przeznaczeniem na przeciwdziałanie Covid-19 w ramach Funduszu Przeciwdziałania Covid-19 - transport na szczepienia, o łączną kwotę  
- **15.000,00 zł**

**1.1.3** Nr XXIV/198/2021 z dnia 24.06.2021 r. w sprawie zmian budżetu i zmian w budżecie na rok 2021:

- a) zwiększono budżet po stronie dochodów i wydatków w zakresie zadań zleconych z przeznaczeniem m.in. na przeciwdziałanie Covid-19 w ramach Funduszu Przeciwdziałania Covid-19 - transport na szczepienia, o łączną kwotę  
- **17.000,00 zł**
- b) zwiększono budżet po stronie dochodów i wydatków w zakresie zadań własnych z przeznaczeniem m.in. na wydatki związane z realizacją zadania Bezpieczna Przystań, Wspieraj Seniora, Czyste powietrze o ogólną kwotę  
- **194.600,00 zł**
- c) zmniejszono budżet po stronie dochodów i wydatków w zakresie zadań własnych związanych z realizacją zadania Czyste powietrze, o ogólną kwotę  
- **21.117,00 zł**
- d) zwiększono budżet po stronie przychodów i wydatków w zakresie zadań własnych z przeznaczeniem m.in. na wydatki związane z zakupem usług pozostałych związanych z utrzymaniem czystości dróg, gospodarką komunalną i ochroną środowiska, o ogólną kwotę  
- **140.340,13 zł**

**1.1.4.** Nr XXV/211/2021 z dnia 30.09.2021 r. w sprawie zmian budżetu i zmian w budżecie na rok 2021:

- a) zmniejszono budżet po stronie dochodów i wydatków w zakresie zadań własnych - Środki z dofinansowania własnych inwestycji gmin, powiatów (związków gmin, związków powiatowo-gminnych, związków powiatów), samorządów województw, pozyskane z innych źródeł (fotowoltaika) o kwotę  
- **60.000,00 zł**
- b) zwiększono budżet po stronie dochodów i wydatków w zakresie zadań własnych z przeznaczeniem m.in. na wydatki związane z zakupem usług pozostałych, wydatkami inwestycyjnymi w ramach grantów sołeckich o ogólną kwotę  
- **189.570,04 zł**
- c) zwiększono budżet po stronie dochodów i wydatków w zakresie zadań własnych związanych z Środki z Funduszu Przeciwdziałania COVID-19 na finansowanie lub dofinansowanie realizacji zadań związanych z przeciwdziałaniem COVID-19 - transport na szczepienia, o ogólną kwotę  
- **10.000,00 zł**

**1.1.5.** Nr XXVI/217/2021 z dnia 28.10.2021 r. w sprawie zmian budżetu i zmian w budżecie na rok 2021:

- a) zwiększono budżet po stronie dochodów i wydatków w zakresie zadań własnych z przeznaczeniem m.in. na wydatki związane z zakupem usług pozostałych, o ogólną kwotę  
- **216.700,00 zł**

**1.1.6.** Nr XXVII/223/2021 z dnia 25.11.2021 r. w sprawie zmian budżetu i zmian w budżecie na rok 2021:

- a) zwiększono budżet po stronie dochodów i wydatków w zakresie zadań własnych - Środki na uzupełnienie dochodów gmin z przeznaczeniem m.in. na wydatki związane z zakupem usług pozostałych, wynagrodzenia, zakup energii, o ogólną kwotę  
- **305.600,00 zł**

b) zmniejszono budżet po stronie dochodów i wydatków w zakresie zadań własnych - Wpływy z opłaty eksploatacyjnej z przeznaczeniem na zmniejszenie wydatków z tyt. wynagrodzeń o ogólną kwotę - **20.000,00 zł**

**1.1.7.** Nr XXVIII/237/2021 z dnia 22.12.2021 r. w sprawie zmian budżetu i zmian w budżecie na rok 2021:

a) zwiększono budżet po stronie dochodów i wydatków w zakresie zadań własnych - Środki na uzupełnienie dochodów gmin z przeznaczeniem m.in. na wydatki związane realizacją zadań związanych z przeciwdziałaniem COVID-19 (Laboratoria przyszłości), Zakup środków dydaktycznych i książek (Laboratoria przyszłości), Zakup materiałów i wyposażenia o ogólną kwotę - **83.000,00 zł**

## **1.2. Zarządzeń Burmistrza Ińska:**

**1.2.1.** Nr 10/2021 z dnia 26.02.2021 r. w sprawie zmian w budżecie oraz w układzie wykonawczym na 2021 rok:

a) zwiększono budżet po stronie dochodów i wydatków w zakresie zadań zleconych z przeznaczeniem na wydatki w zakresie zleconych gminie (związkom gmin, związkom powiatowo-gminnym) ustawami z przeznaczeniem na wynagrodzenia w formie dodatków spisowych oraz na wydatki tzw. rzeczowe, o kwotę - **5.835,00 zł**

**1.2.2.** Nr 15/2021 z dnia 31.03.2021 r. w sprawie zmian w budżecie oraz układzie wykonawczym na 2021 rok:

a) zwiększono budżet po stronie dochodów i wydatków w zakresie zadań własnych z przeznaczeniem na realizację zadań w zakresie wychowania przedszkolnego w roku 2021, o kwotę - **86.789,00 zł**

**1.2.3.** Nr 20/2021 z dnia 30.04.2021 r. w sprawie zmian w budżecie oraz układzie wykonawczym na 2021 rok:

a) zwiększono budżet po stronie dochodów i wydatków w zakresie zadań własnych z przeznaczeniem na dofinansowanie świadczeń pomocy materialnej o charakterze socjalnym dla uczniów o kwotę - **11.251,00 zł**

b) zwiększono budżet po stronie dochodów i wydatków w zakresie zadań zleconych z przeznaczeniem na zwrot części podatku akcyzowego zawartego w cenie oleju napędowego wykorzystywanego do produkcji rolnej przez producentów rolnych oraz na pokrycie kosztów postępowania w sprawie jego zwrotu, poniesionych w tym zakresie przez gminy województwa zachodniopomorskiego w I terminie płatniczym 2021 r., o kwotę - **92.303,85 zł**

**1.2.4.** Nr 22/2021 z dnia 31.05.2021 r. w sprawie zmian w budżecie oraz układzie wykonawczym na 2021 rok:

a) zwiększono budżet po stronie dochodów i wydatków w zakresie zadań zleconych z przeznaczeniem na uzupełnienie dotacji należnej za czynności zrealizowane w 2021 r. oraz na realizację zadań wynikających z ustawy, w tym na uzupełnienie dotacji należnej za zadania zrealizowane w 2020 r. - Prawo o aktach stanu cywilnego, ustawy o ewidencji ludności oraz ustawy o dowodach osobistych, o kwotę - **16.108,81 zł**

b) zwiększono budżet po stronie dochodów i wydatków w zakresie zadań własnych z przeznaczeniem na ochronę powietrza atmosferycznego i klimatu, montaż paneli fotowoltaicznych świetlica Linówko, o kwotę - **49.603,00 zł**

**1.2.5.** Nr 24/2021 z dnia 25.06.2021 r. w sprawie zmian w budżecie oraz układzie wykonawczym na 2021 rok:

a) zwiększono budżet po stronie dochodów i wydatków w zakresie zadań zleconych z przeznaczeniem na jednorazowego świadczenia z tytułu urodzenia się żywego dziecka, u którego zdiagnozowano ciężkie i nieodwracalne upośledzenie albo nieuleczalną chorobę zagrażającą jego życiu, o kwotę - **4.500,00 zł**

b) zwiększono budżet po stronie dochodów i wydatków w zakresie zadań własnych z przeznaczeniem na dofinansowanie świadczeń pomocy materialnej o charakterze socjalnym dla uczniów, o kwotę - **17.020,00 zł**

**1.2.6.** Nr 26/2021 z dnia 30.06.2021 r. w sprawie zmian w budżecie oraz układzie wykonawczym na 2021 rok:

a) zwiększono budżet po stronie dochodów i wydatków w zakresie zadań własnych z przeznaczeniem na dofinansowanie zadań wynikających z programu wieloletniego „Senior+” na lata 2021-2025 o kwotę - **24.030,00 zł**

**1.2.7.** Nr 28/2021 z dnia 30.07.2021 r. w sprawie zmian w budżecie oraz układzie wykonawczym na 2021 rok:

a) zwiększono budżet po stronie dochodów i wydatków w zakresie zadań zleconych z przeznaczeniem na wyposażenie szkół w podręczniki, materiały edukacyjne lub materiały ćwiczeniowe oraz na sfinansowanie kosztu zakupu podręczników, materiałów edukacyjnych lub materiałów ćwiczeniowych w przypadku szkół prowadzonych przez osoby prawne inne niż jednostki samorządu terytorialnego lub osoby fizyczne, realizację zadań związanych z przyznawaniem Karty Dużej Rodziny, na opłacenie składki na ubezpieczenie zdrowotne za osoby pobierające niektóre świadczenia rodzinne oraz zasiłek dla opiekuna, o kwotę - **52.166,16 zł**

b) zmniejszono budżet po stronie dochodów i wydatków w zakresie zadań zleconych na realizację zadań bieżących z zakresu administracji rządowej oraz innych zadań zleconych gminie (związkom gmin, związkom powiatowo-gminnym) ustawami z przeznaczeniem na realizację zadań z administracji rządowej, tj. realizację świadczenia dobry start o kwotę - **104.284,00 zł**

**1.2.8.** Nr 41/2021 z dnia 31.08.2021 r. w sprawie zmian w budżecie oraz układzie wykonawczym na 2021 rok:

a) zwiększono budżet po stronie dochodów i wydatków w zakresie zadań zleconych z przeznaczeniem na uzupełnienie dotacji należnej za czynności zrealizowane w 2021 r. zakup zestawów komputerowych do obsługi zadań z zakresu spraw obywatelskich w szczególności związanych z wydawaniem dowodów osobistych, o kwotę - **15.132,64 zł**

b) zwiększono budżet po stronie dochodów i wydatków w zakresie zadań własnych na realizację zadań bieżących z zakresu administracji rządowej oraz innych zadań zleconych gminie (związkom gmin, związkom powiatowo-gminnym) ustawami z przeznaczeniem na wypłatę dodatku w wysokości 250 zł miesięcznie na pracownika socjalnego zatrudnionego w pełnym wymiarze czasu pracy o kwotę - **2.500,00 zł**

**1.2.9.** Nr 44/2021 z dnia 30.09.2021 r. w sprawie zmian w budżecie oraz układzie wykonawczym na 2021 rok:

a) zmniejszono budżet po stronie dochodów i wydatków w zakresie zadań zleconych na wyposażenie szkół w podręczniki, o kwotę - **8.926,59 zł**



- b)** zwiększono budżet po stronie dochodów i wydatków w zakresie zadań zleconych - Dotacja celowa otrzymana z budżetu państwa na realizację zadań bieżących z zakresu administracji rządowej oraz innych zadań zleconych gminie (związkom gmin, związkom powiatowo-gminnym) ustawami z przeznaczeniem na realizację świadczeń rodzinnych, świadczenia z funduszu alimentacyjnego, zasiłku dla opiekuna oraz na realizację art. 10 ustawy o wsparciu kobiet w ciąży i rodzin „Za życie”, z przeznaczeniem na opłacenie składki na ubezpieczenie zdrowotne za osoby pobierające niektóre świadczenia rodzinne oraz zasiłek dla opiekuna o kwotę **- 211.409,00 zł**
- c)** zwiększono budżet po stronie dochodów i wydatków w zakresie zadań własnych - z przeznaczeniem na dofinansowanie wypłat zasiłków stałych, na dofinansowanie świadczeń pomocy materialnej o charakterze socjalnym dla uczniów o kwotę **- 40.868,00 zł**

**1.3.0.** Nr 49/2021 z dnia 29.10.2021 r. w sprawie zmian w budżecie oraz układzie wykonawczym na 2021 rok:

- a)** zwiększono budżet po stronie dochodów i wydatków w zakresie zadań zleconych - Dotacja celowa otrzymana z budżetu państwa na realizację zadań bieżących z zakresu administracji rządowej oraz innych zadań zleconych gminie (związkom gmin, związkom powiatowo-gminnym) ustawami z przeznaczeniem na zwrot części podatku akcyzowego zawartego w cenie oleju napędowego wykorzystywanego do produkcji rolnej przez producentów rolnych oraz na pokrycie kosztów postępowania w sprawie jego zwrotu, poniesionych w tym zakresie przez gminy województwa zachodniopomorskiego w II terminie płatniczym 2021 r, na nagrody dla Gminnego Komisarza Spisowego oraz członków Gminnego Biura Spisowego (NSP), na uzupełnienie środków na realizację świadczenia pielęgnacyjnego, na realizację świadczeń rodzinnych, świadczenia z funduszu alimentacyjnego, zasiłku dla opiekuna oraz na realizację art. 10 ustawy o wsparciu kobiet w ciąży i rodzin „Za życie”, na opłacenie składki na ubezpieczenie zdrowotne o kwotę **- 175.896,97 zł**
- b)** zwiększono budżet po stronie dochodów i wydatków w zakresie zadań własnych - Dotacja celowa otrzymana z budżetu państwa na realizację własnych zadań bieżących gmin (związków gmin, związków powiatowo-gminnych) z przeznaczeniem na wypłatę dodatku w wysokości 400 zł miesięcznie dla pracownika socjalnego o kwotę **- 6.800,00 zł**

**1.3.1.** Nr 56/2021 z dnia 30.11.2021 r. w sprawie zmian w budżecie oraz układzie wykonawczym na 2021 rok:

- a)** zwiększono budżet po stronie dochodów i wydatków w zakresie zadań zleconych - Dotacja celowa otrzymana z budżetu państwa na realizację zadań bieżących z zakresu administracji rządowej oraz innych zadań zleconych gminie (związkom gmin, związkom powiatowo-gminnym) ustawami z przeznaczeniem na uzupełnienie dotacji należnej za czynności zrealizowane w 2021 r., z przeznaczeniem na realizację świadczeń rodzinnych, świadczenia z funduszu alimentacyjnego, zasiłku dla opiekuna oraz na realizację art. 10 ustawy o wsparciu kobiet w ciąży i rodzin „Za życie”, z przeznaczeniem na realizację zadań z zakresu administracji rządowej związanych z przyznawaniem Karty Dużej Rodziny, z przeznaczeniem na opłacenie składki na ubezpieczenie zdrowotne za osoby pobierające niektóre świadczenia rodzinne oraz zasiłek dla opiekuna o kwotę **- 36.828,86 zł**

**C. Zmiany w planie dochodów, jak i wydatków na realizację programów finansowanych z udziałem środków, o których mowa w art. 5 ust.1 pkt. 2 i pkt. 3 w 2021 roku na podstawie następujących:**

**1. Uchwał Rady Miejskiej:**

**1.1.** Nr XXII/181/2021 z dnia 31.03.2021 r. w sprawie zmian budżetu i zmian w budżecie na rok 2021:

- a)** zwiększono budżet po stronie dochodów - Dotacja celowa w ramach programów finansowanych z udziałem środków europejskich oraz środków, o których mowa w art. 5 ust. 3 pkt 5 lit. a i b ustawy, lub płatności w ramach budżetu środków europejskich, realizowanych przez jednostki samorządu terytorialnego - Płatności w zakresie budżetu środków europejskich - targowisko miejskie - **53.968,00 zł**
- b)** zwiększono budżet po stronie wydatków - Wydatki inwestycyjne jednostek budżetowych - Współfinansowanie programów i projektów realizowanych ze środków, o których mowa w art. 5 ust. 3 ustawy, z wyłączeniem środków, o których mowa w art. 5 ust. 3 pkt 2, pkt 5 lit. c i d oraz pkt 6 ustawy - targowisko miejskie - **30.000,00 zł**

Umowa w ramach realizowanego Programu Rozwoju Obszarów Wiejskich na lata 2014-2020 w ramach poddziałania: „Wsparcie inwestycji w tworzenie, ulepszenie i rozwijanie podstawowych usług lokalnych dla ludności wiejskiej, w tym rekreacji, kultury i powiązanej infrastruktury” - Przebudowa targowiska miejskiego w Íńsku.

**1.2.** Nr XXIII/194/2021 dnia 20.05.2021 r. w sprawie zmian budżetu i zmian w budżecie na rok 2021:

- a)** zmniejszono budżet po stronie wydatków w zakresie zadań własnych z przeznaczeniem - Wydatki inwestycyjne jednostek budżetowych - Płatności w zakresie budżetu środków europejskich (targowisko miejskie), o łączną kwotę - **16.000,00 zł**
- b)** zwiększono budżet po stronie wydatków w zakresie zadań własnych z przeznaczeniem - Wydatki inwestycyjne jednostek budżetowych - Płatności w zakresie budżetu środków europejskich (targowisko miejskie), o łączną kwotę - **2.000,00 zł**

**1.3.** Nr XXIV/198/2021 z dnia 24.06.2021 r. w sprawie zmian budżetu i zmian w budżecie na rok 2021:

- a)** zmniejszono budżet po stronie dochodów i wydatków w ramach programów finansowanych z udziałem środków europejskich oraz środków, o których mowa w art. 5 ust. 3 pkt 5 lit. a i b ustawy, lub płatności w ramach budżetu środków europejskich, realizowanych przez jednostki samorządu terytorialnego - Płatności w zakresie budżetu środków europejskich w zakresie zadań własnych związanych z realizacją zadania Czyste powietrze, o ogólną kwotę - **21.117,00 zł**

**1.4.** Nr XXV/211/2021 z dnia 30.09.2021 r. w sprawie zmian budżetu i zmian w budżecie na rok 2021:

- a)** zmniejszono budżet po stronie wydatków w zakresie zadań własnych - Wydatki inwestycyjne jednostek budżetowych - Współfinansowanie programów i projektów realizowanych ze środków, o których mowa w art. 5 ust. 3 ustawy, z wyłączeniem środków, o których mowa w art. 5 ust. 3 pkt 2, pkt 5 lit. c i d oraz pkt 6 ustawy ( targowisko) o kwotę - **4.000,00 zł**

**1.5.** Nr XXVIII/237/2021 z dnia 22.12.2021 r. w sprawie zmian budżetu i zmian w budżecie na rok 2021:

- a)** zmniejszono budżet po stronie wydatków w zakresie zadań własnych - Dotacja celowa w ramach programów finansowanych z udziałem środków europejskich oraz środków, o których mowa w art. 5 ust. 3 pkt 5 lit. a i b ustawy, lub płatności w ramach budżetu środków europejskich, realizowanych przez jednostki samorządu terytorialnego - Płatności w zakresie budżetu środków europejskich -targowisko miejskie - o ogólną kwotę - **108.000,00 zł**

## **2. Zarządzeń Burmistrza Ińska:**

**1.1.** Nr 22/2021 z dnia 31.05.2021 r. w sprawie zmian w budżecie oraz układzie wykonawczym na 2021 rok:

- a)** zwiększono budżet po stronie dochodów i wydatków w zakresie zadań własnych z przeznaczeniem na wydatki inwestycyjne jednostek budżetowych - Współfinansowanie programów i projektów realizowanych ze środków, o których mowa w art. 5 ust. 3 ustawy, z wyłączeniem środków, o których mowa w art. 5 ust. 3 pkt 2, pkt 5 lit. c i d oraz pkt 6 ustawy - ochrona powietrza atmosferycznego i klimatu, montaż paneli fotowoltaicznych świetlica Linówko, o kwotę - **49.603,00 zł**

**1.2.** Nr 26/2021 z dnia 30.06.2021 r. w sprawie zmian w budżecie oraz układzie wykonawczym na 2021 rok:

- a)** zmniejszono budżet po stronie wydatków w zakresie zadań własnych - Doksztalcanie i doskonalenie nauczycieli - Finansowanie programów ze środków bezzwrotnych pochodzących z Unii Europejskiej, o kwotę - **30.000,00 zł**
- b)** zwiększono budżet po stronie wydatków w zakresie zadań własnych - Doksztalcanie i doskonalenie nauczycieli - Finansowanie programów ze środków bezzwrotnych pochodzących z Unii Europejskiej, o kwotę - **41.025,00 zł**

**1.3.** Nr 49/2021 z dnia 29.10.2021 r. w sprawie zmian w budżecie oraz układzie wykonawczym na 2021 rok:

- a)** zwiększono budżet po stronie wydatków w zakresie zadań własnych - Zakup usług pozostałych - Finansowanie programów ze środków bezzwrotnych pochodzących z Unii Europejskiej (Erasmus) o kwotę - **3.000,00 zł**

**1.4.** Nr 56/2021 z dnia 30.11.2021 r. w sprawie zmian w budżecie oraz układzie wykonawczym na 2021 rok:

- a)** zwiększono budżet po stronie wydatków w zakresie zadań własnych Doksztalcanie i doskonalenie nauczycieli, § 4301 - Zakup usług pozostałych - Finansowanie programów ze środków bezzwrotnych pochodzących z Unii Europejskiej (Erasmus) o kwotę - **200,00 zł**

**2.** Uwzględniając powyższe zmiany ogólna suma budżetowa na dzień 31 grudnia 2021 r. wynosiła:

<b>2.1.</b> Plan po stronie dochodów	-	<b>18.779.916,74 zł</b>
w tym planowane dochody:		
- bieżące	-	17.410.057,57 zł
- majątkowe	-	1.369.859,17 zł

<b>2.2. Plan po stronie wydatków</b>	-	<b>19.623.214,87 zł</b>
w tym planowane wydatki:		
- bieżące	-	17.956.515,37 zł
- majątkowe	-	1.666.699,50 zł
<b>2.3. Planowany deficyt budżetu:</b>	-	<b>843.298,13 zł</b>
<b>2.4. Planowane przychody budżetu:</b>	-	<b>1.120.341,13 zł</b>
<b>2.5. Planowane rozchody budżetu:</b>	-	<b>277.043,00 zł</b>
w tym :		
- spłata rat kredytów i pożyczek	-	277.043,00 zł

Jest to zgodne ze sporządzonymi za rok 2021 sprawozdaniami dla Regionalnej Izby Obrachunkowej i Ministerstwa Finansów.

## **II. Realizacja dochodów budżetowych**

**2.** Wykonanie dochodów budżetowych gminy Ińsko za 2021 rok zostało przedstawione w obowiązującej sprawozdawczości o dochodach budżetowych za okres od 01 stycznia 2021 roku do 31 grudnia 2021 roku, tj. w sprawozdaniu Rb-27S – roczne z wykonania planu dochodów budżetowych.

**2.1.** Wykonanie dochodów budżetu gminy oraz ich strukturę za rok 2021 według działów klasyfikacji budżetowej przedstawia **Tabela Nr 1.**

Na planowaną kwotę dochodów (z uwzględnieniem wprowadzonych zmian w trakcie roku 2021 **18.779.916,74 zł**, wykonano **18.169.037,23 zł**, co stanowi **96,75 %** planu).

Na wykonanie planu dochodów w powyższym procencie złożyło się między innymi następujące wykonanie podstawowych dochodów gminy, tj. między innymi:

- wykonanie w **100,35 %** planu dochodów w dziale **010**, tj. rolnictwa i leśnictwa w zakresie otrzymanej dotacji celowej dotyczącej zwrotu podatku akcyzowego za olej napędowy do produkcji rolnej oraz wpływów z dzierżawy obwodów łowieckich,
- wykonanie w **99,12 %** planu dochodów dziale **630**, tj. turystyka w zakresie wpływu z najmu i dzierżaw składników majątkowych,
- wykonanie w **100,91 %** planu dochodów w dziale **700**, tj. gospodarka mieszkaniowa, sprzedaż mienia, czynsze,
- wykonanie w **106,52 %** planu dochodów w dziale **710**, tj. działalność usługowa, cmentarze,
- wykonanie w **100,00 %** planu dochodów w dziale **751**, tj. urzędów naczelnych organów władzy państwowej, kontroli i ochrony prawa oraz sądownictwa - dotacje celowe otrzymane z budżetu państwa na realizację zadań bieżących z zakresu administracji rządowej oraz innych zadań zleconych,
- wykonanie w **99,00 %** planu dochodów w dziale **756**, tj. w zakresie dochodów od osób prawnych, od osób fizycznych i od innych jednostek nieposiadających osobowości prawnej (przede wszystkim wpływów z podatku rolnego, leśnego, od środków transportowych, podatku od czynności cywilnoprawnych, podatków i opłat lokalnych zarówno od osób prawnych, jak i od osób fizycznych, udziałów gminy w podatku dochodowym od osób fizycznych i osób prawnych, wpłat z opłat za zezwolenia na sprzedaż alkoholu), wykonane dochody w tym dziale stanowią **30,04 %** całości dochodów wykonanych w 2021 roku,

- wykonanie w **100,00 %** planu dochodów w dziale **758**, tj. różnych rozliczeń - subwencje dla gminy, wykonane dochody w tym dziale stanowią **25,60 %** wykonanych dochodów ogółem w 2021 roku,
- wykonanie w **94,18 %** planu dochodów w dziale **852**, tj. pomocy społecznej w zakresie dotacji celowych z budżetu państwa na realizację zadań bieżących z zakresu administracji rządowej i zadań zleconych gminie dotyczących pomocy społecznej oraz dotacji celowych na zadania własne gmin w zakresie pomocy społecznej, wykonane dochody w tym dziale stanowią **3,19 %** ogółu wykonanych dochodów w 2021 roku,
- wykonanie w **89,08 %** planu dochodów w dziale **854**, tj. edukacyjna opieka wychowawcza w zakresie dotacji na stypendia,
- wykonanie w **99,33 %** planu dochodów w dziale **855**, tj. rodzina (program 500+, karta dużej rodziny, asystent rodziny) wykonane dochody w tym dziale stanowią **24,69 %** ogółu wykonanych dochodów w 2021 roku,
- wykonanie w **68,25 %** planu dochodów w dziale **900**, tj. gospodarki komunalnej i ochrony środowiska.

## 2.2. Wykonanie dochodów budżetu gminy ogółem za rok 2021 według działów klasyfikacji budżetowej i ważniejszych źródeł przedstawia **Tabela Nr 2 i 2a**.

Wykonane dochody ogółem w kwocie **18.169.037,23 zł** stanowią:

- dochody bieżące – **17.085.782,37 zł** - co stanowi **94,04 %**,
- dochody majątkowe – **1.083.254,86 zł** - co stanowi **5,96 %**.

### **Dochody obejmują:**

1. **dochody bieżące** – zaplanowane w kwocie **17 410 057,57 zł**, wykonane na dzień 31.12.2021 r. w kwocie **17 085 782,37 zł**, tj. **98,14%**, w tym:

1) dochody z tytułu udziału we wpływach z podatku dochodowego od osób fizycznych (PIT) – zaplanowane w kwocie **1 674 258,00 zł**, wykonane na dzień 31.12.2021 r. w kwocie **1 812 271,00 zł**, tj. **108,24%**;

2) dochody z tytułu udziału we wpływach z podatku dochodowego od osób prawnych (CIT) – zaplanowane w kwocie **200 000,00 zł**, wykonane na dzień 31.12.2021 r. w kwocie **201 204,57 zł**, tj. **100,60%**;

3) dochody z subwencji ogólnej – zaplanowane w kwocie **4 620 886,00 zł**, wykonane na dzień 31.12.2021 r. w kwocie **4 620 886,00 zł**, tj. **100,00%**;

4) dochody z tytułu dotacji i środków przeznaczonych na cele bieżące – zaplanowane w kwocie **5 713 847,76 zł**, wykonane na dzień 31.12.2021 r. w kwocie **5 600 578,38 zł**, tj. **98,02%**;

5) pozostałe dochody bieżące – zaplanowane w kwocie **5 201 065,81 zł**, wykonane na dzień 31.12.2021 r. w kwocie **4 850 842,42 zł**, tj. **93,27%**.

**Dochody majątkowe** zostały wykonane na plan **1 369 859,17 zł** w kwocie **1 083 254,86 zł**, tj. **79,08%**, w tym:

1) dochody ze sprzedaży majątku – zaplanowane w kwocie **1 019 000,00 zł**, wykonane na dzień 31.12.2021 r. w kwocie **1 018 173,93 zł**, tj. **99,92%**;

2) z tytułu przekształcenia prawa użytkowania wieczystego w prawo własności – zaplanowane w kwocie **15.000,00 zł**, wykonane na dzień 31.12.2021 r. w kwocie **14.758,45 zł**, tj. **98,39 %**,

3) z tytułu dotacji oraz środków przeznaczonych na inwestycje – zaplanowane w kwocie **335 859,17 zł**, wykonane na dzień 31.12.2021 r. w kwocie **50 322,48 zł**, tj. **14,98%**.

Wykonane dochody ogółem – **18.169.037,23 zł** dotyczyły w **73,91 %** dochodów w zakresie zadań własnych (13.429.351,89 zł), **26,09 %** dochodów stanowiły dochody w zakresie zadań zleconych (4.739.685,34 zł).

Dochody w zakresie zadań własnych na plan **14.001.512,85 zł** wykonano w kwocie **13.429.351,89 zł**, tj. **95,91 %**.

**2.3.** Wykonanie dochodów budżetu gminy związanych z realizacją zadań z zakresu administracji rządowej oraz innych zadań zleconych ustawami za rok 2021 według działów klasyfikacji i ważniejszych źródeł przedstawia **Tabela Nr 3**.

Na plan **4.778.403,89 zł** wykonano **4.739.685,34 zł**, tj. **99,19 %**. Wykonane dochody stanowiły **26,09 %** łącznych wykonanych dochodów budżetu gminy za 2021 rok.

**2.4.** Wykonanie dochodów budżetu gminy za wydane zezwolenia na sprzedaż napojów alkoholowych oraz wpływy z części opłaty za zezwolenie na sprzedaż napojów alkoholowych w obrocie hurtowym w roku 2021 przedstawia **Tabela Nr 4**.

Na plan dochodów **89.000,00 zł** wykonano **88.437,37 zł**, tj. **99,37 %**.

**2.5.** Wykonanie planowanych dochodów związanych z realizacją zadań wykonywanych na podstawie porozumień (umów) między jednostkami samorządu terytorialnego w roku 2021 przedstawia **Tabela Nr 5**.

W ramach porozumienia z Powiatem Stargardzkim Gmina wykorzystwała kwotę **25.100,00 zł** w zakresie powierzonego do realizacji zadania utrzymania czystości ulic powiatowych w Ińsku oraz kwotę **30.000,00 zł** w zakresie utrzymania drogi gminnej przebiegającej przez miejscowość Ścienne. Planowane środki z powiatu w kwocie **30.000,00 zł** na dofinansowanie własnych inwestycji gmin z przeznaczeniem na projekt na drogę w Ścieniem nie zostały zrealizowane.

**2.6.** Sprawozdanie o udzielonych ulgach i odroczeniach z tytułu wpłat podatków lokalnych w gminie za okres od 01 stycznia 2021 roku do 31 grudnia 2021 roku:

Gmina prowadzi administracyjne postępowanie egzekucyjne w stosunku do zaległości podatkowych stanowiących dochód budżetu gminy. Za okres od **01 stycznia 2021 roku do 31 grudnia 2021 roku** postępowania egzekucyjne przedstawiały się następująco:

- wystawiono **203** upomnień na łączną kwotę **186.509,24 zł** dotyczące zaległości podatkowych osób fizycznych,
- wystawiono **3** upomnień na łączną kwotę **6.303,20 zł** dotyczące zaległości podatkowych osób prawnych,
- wystawiono **285** upomnień na łączną kwotę **106.144,56 zł** z tytułu opłat za odpady komunalne,
- sporządzono **4** wnioski o umorzenie postępowania egzekucyjnego na kwotę **485,00 zł** z uwagi na spłatę zaległości podatkowych,
- sporządzono **5** wniosków o umorzenie postępowania egzekucyjnego na kwotę **2.327,60 zł** z uwagi na spłatę zaległości z tytułu opłat za odpady komunalne,
- rozłożono na raty **6** osobom opłaty za odpady komunalne w kwocie **14.406,30 zł**,
- rozłożono na raty **1** osobie podatek od nieruchomości w kwocie **2.757,00 zł**,
- rozłożono na raty **1** osobie podatek rolny w kwocie **7.881,00 zł**,
- wydano **2** decyzje w sprawie umorzenia części zaległości w podatku od nieruchomości na kwotę **12.616,00 zł**.

**2.7. Zaległe należności z tytułu dochodów budżetu gminy zgodnie ze sprawozdaniem Rb-27 S wynoszą kwotę 4.063.933,75 zł.**

Największe zaległości podatników wobec Gminy Ińsko w wartości nominalnej dotyczą:

- 1) podatku od nieruchomości od osób prawnych – 1.053.772,83 zł, w tym zaległości:
  - Polskiego Koncernu Spirytusowego (PKS) – 109.895,11 zł,
  - Polskiego Koncernu Spirytusowego (PKS) – 900.167,00 zł,
- 2) podatku od czynności cywilnoprawnych PKS - 167.072,84 zł,
- 3) podatku od nieruchomości osób fizycznych – 233.468,12 zł,
- 4) podatku rolnego od osób fizycznych - 144.039,37 zł,
- 5) podatku rolnego od osób prawnych – 26.318,00 zł,
- 6) zaległości z tytułu wypłaconych zaliczek i funduszu alimentacyjnego – 979.538,99 zł,
- 7) należności z tytułu dzierżaw gruntów i nieruchomości – 80.805,46 zł,
- 8) należności z tytułu modernizacji – 12.141,90 zł,
- 9) wieczystego użytkowania nieruchomości – 57.495,39 zł,
- 10) podatku od środków transportowych – 30.534,51 zł,
- 11) czynszu dla ZS – 27.623,50 zł,
- 12) opłaty za śmieci – 199.895,18 zł.

W okresie **od 01 stycznia 2021 roku do 31 grudnia 2021 roku** Ośrodek Pomocy Społecznej w Ińsku podjął następujące czynności wobec dłużników alimentacyjnych:

- wystosowano wezwania do 19 dłużników alimentacyjnych w celu przeprowadzenia wywiadu alimentacyjnego oraz złożenia oświadczenia majątkowego,
- wystąpiono z wnioskami do 6 gmin o podjęcie działań wobec dłużnika alimentacyjnego,
- zgłoszono 44 dłużników alimentacyjnych do:
  - Biura Informacji Gospodarczej InfoMonitora,
  - Krajowego Biura Informacji Gospodarczej,
  - Krajowego Rejestru Długów Biuro Informacji Gospodarczej,
  - Rejestru Dłużników ERIF Biuro Informacji Gospodarczej,
  - Krajowej Informacji Długów Telekomunikacyjnych KIDT BIG S.A.
- przeprowadzono wywiady alimentacyjne z 4 dłużnikami alimentacyjnymi,
- przekazano informację do komornika i organu właściwego wierzyciela z przeprowadzonych wywiadów i odebranych oświadczeń majątkowych od 4 dłużników,
- wystosowano pismo do komornika sądowego o ustalenie adresu zamieszkania dla 1 dłużnika alimentacyjnego oraz poinformowano komornika i organ właściwy wierzyciela, że tutejszy organ nie jest właściwym organem dłużnika dla 3 dłużników alimentacyjnych,
- przekazano informacje dla 13 dłużników alimentacyjnych o przyznaniu świadczenia z funduszu alimentacyjnego dla osób uprawnionych na okres świadczeniowy od 01.10.2021 r. do 30.09.2021 r.

- przekazano informację do komornika i organu właściwego wierzyciela w sprawie utrzymania w mocy decyzji o uznaniu 4 dłużników za uchylających się od zobowiązań alimentacyjnych,
- wystosowano 13 wnioski do komornika sądowego w sprawie przyłączenia się do postępowania egzekucyjnego,
- wystosowano 6 wniosków do Prokuratora Sądu Rejonowego w Stargardzie o ściganie za przestępstwo nie alimentacji w sprawie przyznania zasiłku rodzinnego i funduszu alimentacyjnego dla wierzycielek,
- wystąpiono do Komornika przy SR w Stargardzie z pismem dotyczącym przekazanych przez komornika kwot na poczet alimentów,
- wystąpiono do Posterunku Policji w Ińsku z 6 wnioskami o udostępnienie danych osobowych dotyczących dłużnicy alimentacyjni zamieszkują pod wskazanym adresem.

### III. Realizacja wydatków budżetowych

3. Wykonanie wydatków budżetowych gminy za 2021 rok zostało przedstawione w obowiązującej sprawozdawczości o wydatkach budżetowych za okres od 01 stycznia 2021 roku do 31 grudnia 2021 roku, tj. w sprawozdaniu Rb-28S z wykonania planu wydatków budżetowych.

3.1. Wykonanie wydatków budżetowych gminy za 2021 rok według działów klasyfikacji budżetowej przedstawia **Tabela Nr 6.**

Tabela została sporządzona na podstawie danych ze sprawozdania o wydatkach budżetowych za 2021 rok, które zostało przekazane do Regionalnej Izby Obrachunkowej w Szczecinie oraz do Ministerstwa Finansów.

Na planowaną kwotę (po uwzględnieniu wprowadzonych zmian w trakcie roku) **19.623.214,87 zł** wykonano **18.106.941,54 zł**, co stanowi **92,27 %**.

W kwocie wykonanych wydatków największe wydatki dotyczą działów:

- 010 - rolnictwo i łowiectwo	- 99,18 %
- 020 - leśnictwo	- 100,00 %
- 600 - transport i łączność	- 73,31 %
- 630 - turystyka	- 93,90 %
- 700 - gospodarka mieszkaniowa	- 51,59 %
- 710 - działalność usługowa	- 96,96 %
- 750 - administracja publiczna	- 94,00 %
- 751 - urzędy naczelnych organów władzy państwowej, kontroli i ochrony prawa oraz sądownictwa	- 100,00 %
- 801 - oświata i wychowanie	- 95,59 %
- 852 - pomoc społeczna	- 96,78 %
- 854 - edukacyjna opieka wychowawcza	- 92,61 %
- 855 - rodzina	- 99,23 %
- 900 - gospodarka komunalna i ochrona środowiska	- 91,44 %
- 926 - kultura fizyczna i sport	- 92,02 %

3.2. Wykonanie planowanych wydatków budżetowych na realizację zadań własnych i zleconych według działów i rozdziałów klasyfikacji budżetowej ogółem 2021 rok przedstawia **Tabela Nr 7.**

Wykonane wydatki ogółem w kwocie **18.106.941,54 zł** dotyczą realizacji:

- zadań własnych (13.367.256,20 zł) w **73,83 %**,
- zadań zleconych (4.739.685,34 zł) w **26,17 %**.



**3.3.** Wykonanie planowanych wydatków budżetowych z zakresu administracji rządowej oraz innych zadań zleconych gminie ustawami za 2021 rok przedstawia **Tabela Nr 8.**

Na plan **4.778.403,89 zł** wykonano **4.739.685,34 zł**, tj. **99,19 %**.

**3.4.** Wykonanie planowanych wydatków związanych z realizacją zadań wykonywanych na podstawie porozumień (umów) między jednostkami samorządu terytorialnego za 2021 rok przedstawia **Tabela Nr 9.**

**3.5.** Wykonanie wydatków budżetu gminy ogółem w 2021 roku z wyszczególnieniem na:

- wydatki bieżące – **16.928.086,65 zł**,
- wydatki majątkowe – **1.178.854,89 zł**,

przedstawia **Tabela Nr 10 i 10a.**

Z wykonanych wydatków ogółem **18.106.941,54 zł**:

- **93,49 %** stanowią wydatki w zakresie zadań bieżących,
- **6,51 %** stanowią wydatki majątkowe – inwestycyjne.

**Wydatki bieżące** na plan **17.956.515,37 zł** wykonano w wysokości **16.928.086,65 zł**, tj. **94,28 %**. **Wydatki majątkowe** na plan **1.666.699,50 zł** wykonano w wysokości **1.178.854,89 zł**, tj. **70,73 %**.

**3.6.** Wykonanie wydatków budżetu gminy związanych z realizacją zadań z zakresu administracji rządowej oraz innych zadań zleconych ustawami w 2021 roku przedstawia **Tabela Nr 11.**

Wykonane wydatki z zakresu administracji rządowej oraz innych zadań zleconych ustawami stanowiły **26,18 %** ogółu wykonanych wydatków budżetu, w tym **100,00 %** były to wydatki bieżące w kwocie **4.739.685,34 zł**. Wydatki te dotyczyły zwrotu części podatku akcyzowego zawartego w cenie oleju napędowego rolnikom, wydatki na utrzymanie USC, wydatki na pomoc społeczną.

**3.7.** Wykonanie dotacji celowych udzielonych z budżetu gminy na zadania własne gminy realizowane przez podmioty nie należące do sektora finansów publicznych w 2021 roku przedstawia **Tabela Nr 12.** Na plan **486.600,00 zł** przekazano **423.941,42 zł**, co stanowi **87,12 %** planu:

- dofinansowanie zadań zleconych stowarzyszeniom-Ochotnicza Straż Pożarna w Ińsku – na plan **269.600,00 zł** przekazano kwotę **210.691,42 zł**, - na dofinansowanie do zakupu sprzętu dla OSP w Ińsku w ramach programu „Mały strażak”, bramy garażowe w budynku remizy straży pożarnej, dofinansowanie do zakupu samochodu pożarniczego dla OSP w Ińsku,
- dofinansowanie zadań zleconych stowarzyszeniu - Towarzystwu Przyjaciół Dzieci – w zakresie przeciwdziałania patologii społecznej w środowisku – środowiskowe ogniska wychowawcze w Ińsku, Ściennem, Ciemniku - na plan **60.000,00 zł** przekazano kwotę **60.000,00 zł**,
- dofinansowanie kosztów realizacji inwestycji i zakupów inwestycyjnych jednostek niezaliczanych do sektora finansów publicznych - przydomowe oczyszczalnie ścieków - na plan **12.000,00 zł** przekazano kwotę **9.000,00 zł**,
- dofinansowanie zadań zleconych stowarzyszeniom – na plan **5.000,00 zł** przekazano kwotę **4.250,00 zł**,

- dofinansowanie zadań zleconych stowarzyszeniom - Klub Sportowy „Ina” Ińsko, Ludowy Iński Klub Sportów Walki „TAIKYOKU” w zakresie kultury fizycznej i sportu - na plan **140.000,00 zł** przekazano kwotę **140.000,00 zł**.

**3.7.1.** Wykonanie dotacji celowych udzielonych z budżetu gminy na zadania własne gminy realizowane przez jednostki należące do sektora finansów publicznych w 2021 roku przedstawia **Tabela Nr 12a**. Na plan **5.094,00 zł** przekazano **3.656,26 zł** co stanowi **71,78 %** planu.

Gmina udzieliła dotacji na:

- zadania bieżące realizowane na podstawie porozumień między jednostkami samorządu terytorialnego – Gmina Szczecin - Izby Wytrzeźwień – na plan **594,00 zł** wykonano kwotę **594,00 zł**,
- zadania bieżące realizowane na podstawie porozumień między jednostkami samorządu terytorialnego – za dziecko uczęszczające do przedszkola w gminie Recz na plan **4.500,00 zł** wykonano **3.062,26 zł**.

**3.7.2.** Wykonanie dotacji podmiotowych udzielonych z budżetu gminy dla instytucji kultury w 2021 roku przedstawia **Tabela Nr 12b**.

- dotacja podmiotowa dla ICK - Ośrodek Kultury na plan **330.000,00 zł** przekazano kwotę **330.000,00 zł**,
- dotacja podmiotowa dla ICK - Biblioteka na plan **50.000,00 zł** przekazano kwotę **50.000,00 zł**.

**3.8.** Wykonanie zadań inwestycyjnych zrealizowanych z budżetu gminy Ińsko w 2021 roku przedstawia **Tabela Nr 13**.

W zakresie podstawowych inwestycji:

- realizowano program dofinansowania budowy przydomowych oczyszczalni ścieków na terenie gminy Ińsko,
- zamontowano oświetlenie solarne w sołectwach Granica, Ciemnik, Linówko, Storkowo, Czertyń, Ścienne,
- zakupiono i zamontowano rolety wewnętrzne automatyczne na salę gimnastyczną w Zespole Szkół w Ińsku,
- w trakcie realizacji - przygotowanie dokumentacji dla przebudowy drogi w Ścieniem,
- z grantów sołeckich w ramach zadania „Przyjazny plac zabaw” wyposażono plac zabaw w zestaw urządzeń zabawowych w Storkowie, w Studnicy w ramach zadania „Poprawa bezpieczeństwa mieszkańców Granicy” zamontowano lampy solarne,
- w ramach Rządowego Funduszu Inwestycji Lokalnych w trakcie realizacji budowa świetlicy wiejskiej w Czertyniu,
- zakupiono ze środków Rządowego Funduszu Inwestycji Lokalnych ciągnik jednoosiowy do oczyszczania plaży miejskiej,
- wniesienie wkładu finansowego na realizację Programu „Na Start”,
- dofinansowanie do zakupu sprzętu dla OSP w Ińsku w ramach programu „Mały strażak”, bramy garażowe w budynku remizy straży pożarnej,
- dofinansowano zakupu samochodu pożarniczego dla OSP w Ińsku,
- zainstalowano panele fotowoltaiczne na świetlicy w Linówku,
- zakończono inwestycje – „Przebudowa targowiska miejskiego w Ińsku”.

**3.9.** Wykonanie wydatków budżetu gminy związanych z realizacją Gminnego Programu Profilaktyki i Rozwiązywania Problemów Alkoholowych i Zwalczania Narkomanii za 2021 rok przedstawia **Tabela Nr 14**.

**3.10.** Wykonanie dochodów i wydatków budżetu gminy związanych z realizacją zadań z zakresu utrzymania porządku i czystości za 2021 rok przedstawiają **Tabela Nr 14A, Tabela 14B**.

Z pobranych opłat za gospodarowanie odpadami komunalnymi gmina pokrywa koszty funkcjonowania systemu gospodarowania odpadami komunalnymi. Wpływy z tytułu tej opłaty w 2021 roku wyniosły **860.961,83 zł**, co stanowi **85,18%** planu.

Wydatki na obsługę administracyjną systemu, w tym wynagrodzenia i pochodne od wynagrodzeń, świadczenia na rzecz osób fizycznych, szkolenia, usługi pocztowe – w 2021 r. stanowiły kwotę **56.599,22 zł**.

Na utrzymanie punktu selektywnego zbierania odpadów komunalnych wydatkowano kwotę **25.830,00 zł**.

Kwota **13.257,36 zł** została przeznaczona na edukację ekologiczną w zakresie prawidłowego postępowania z odpadami komunalnymi, w tym na zakup nagród w ramach konkursów związanych z edukacją ekologiczną w zakresie selektywnej zbiórki odpadów komunalnych.

Na odbiór i transport odpadów komunalnych wydano środki w wysokości **985.989,73 zł**.

**3.11.** Wykonanie wydatków budżetu gminy związanych z realizacją zadań z zakresu ochrony środowiska za 2021 rok przedstawia **Tabela Nr 14C**.

Poniesione wydatki związane były m.in. z:

- realizacją programu Czyste Powietrze, którego najważniejszym celem jest ograniczenie emisji do atmosfery szkodliwych substancji, które powstają na skutek ogrzewania domów jednorodzinnych słabej jakości paliwem w przestarzałych domowych piecach (kwota 20.434,38 zł),
- montażem instalacji fotowoltaicznej dla potrzeb zasilania świetlicy w Linówku - Gmina Ińsko, (kwota 33.513,81 zł),
- dofinansowanie do przydomowych oczyszczalni ścieków (kwota 9.000,00 zł),
- opłaty (25,00 zł),
- badaniem wód opadowych (kwota 4.815,45 zł).

**3.12.** Informacja o nadwyżce/deficycie budżetu gminy Ińsko w 2021 roku przedstawia **Tabela Nr 15**.

Dochody Gminy Ińsko zostały zrealizowane w wysokości **18 169 037,23 zł**. Na realizację zadań gminnych przeznaczono kwotę **18 106 941,54 zł**. Oznacza to, że w 2021 roku odnotowano nadwyżkę budżetową w wysokości **62 095,69 zł**.

Saldo operacyjne budżetu art. 242 (dochody bieżące – wydatki bieżące) osiągnęło wartość dodatnią i wyniosło **157 695,72 zł**

**Przychody w 2021 roku** planowane w kwocie **1.120.341,13 zł** wykonano w wysokości **720.341,13 zł** – nadwyżka z lat ubiegłych w kwocie 340.340,13 zł oraz niewykorzystane środki pieniężne, o których mowa w art. 217 ust. 2 pkt 8 ustawy o finansach publicznych w kwocie 380.001,00 zł.

Łączne planowane **rozchody w 2021 roku** w kwocie **277.043,00 zł** zrealizowano w wysokości **237.042,96 zł**.

LP.	NAZWA PODMIOTU, W KTÓRYM ZACIĄGNIĘTO ZOBOWIĄZANIE	NAZWA ZADANIA	Kwota spłacona w roku 2021
1.	Powszechna Kasa Oszczędnościowa Bank Polski	Wykonanie boiska sportowego w ramach kompleksu „Moje Boisko - Orlik 2012” w Ińsku oraz przebudowę i remont budynku gospodarczego ze zmianą sposobu użytkowania na zaplecze szatniowo-socjalne	37.357,80
2.	Powszechna Kasa Oszczędnościowa Bank Polski	1. Wykonanie boiska sportowego w ramach kompleksu „Moje Boisko - Orlik 2012” w Ińsku oraz przebudowę i remont budynku gospodarczego ze zmianą sposobu użytkowania na zaplecze szatniowo-socjalne 2. Remont i przebudowa świetlicy wiejskiej w Ciemniku	51.120,00
3.	Powszechna Kasa Oszczędnościowa Bank Polski	Przebudowa budynku mieszkalno-użytkowego w Ciemniku na mieszkania socjalne	52.932,00
4.	Wojewódzki Fundusz Ochrony Środowiska i Gospodarki Wodnej - <b>POŻYCZKA</b>	Zakup fabrycznie nowego średniego samochodu ratowniczo-gaśniczego z funkcją ograniczania skażeń dla OSP w Ińsku	26.187,00
5.	Powszechna Kasa Oszczędnościowa Bank Polski - <b>POŻYCZKA</b>	Promenada nad jeziorem w Ińsku	55.846,16
6.	Wojewódzki Fundusz Ochrony Środowiska i Gospodarki Wodnej - <b>POŻYCZKA</b>	Ochrona wód jeziora Ińsko w ramach przebudowy promenady wzdłuż jeziora Ińsko w części ul. Przybrzeżnej i ul. Młynarskiej w Ińsku	13.600,00
<b>ŁĄCZNIE</b>			<b>237.042,96</b>

**3.13. Stan środków na rachunku bankowym gminy na dzień 31 grudnia 2021 roku:**  
- rachunek bieżący budżetu gminy - **684.603,22 zł**.

**3.14. Zobowiązania budżetu Gminy:**

Zgodnie ze sprawozdaniem Rb-Z Gmina obciążona jest na koniec okresu sprawozdawczego spłatą pożyczek i kredytów długoterminowych na łączną kwotę **516.899,75 zł**.

Zobowiązania niewymagalne wykazane w sprawozdaniu Rb-28S na kwotę **244.881,26 zł** - wynikające z faktur, które wpłynęły pod koniec grudnia roku 2021 i na początku stycznia roku 2022, a dotyczyły roku 2021, zobowiązania publiczno-prawne wobec ZUS i US dotyczące grudnia 2021 r. - zobowiązania te zostały uregulowane w styczniu 2022 roku. Zobowiązania wymagalne nie wystąpiły.

LP.	NAZWA PODMIOTU, W KTÓRYM ZACIĄGNIĘTO ZOBOWIĄZANIE	NAZWA ZADANIA	Kwota pozostała do spłaty na 31.12.2021 r.
1.	Powszechna Kasa Oszczędnościowa Bank Polski	Wykonanie boiska sportowego w ramach kompleksu „Moje Boisko - Orlik 2012” w Ińsku oraz przebudowę i remont budynku gospodarczego ze zmianą sposobu użytkowania na zaplecze szatniowe-socjalne	59.149,57
2.	Powszechna Kasa Oszczędnościowa Bank Polski	1. Wykonanie boiska sportowego w ramach kompleksu „Moje Boisko - Orlik 2012” w Ińsku oraz przebudowę i remont budynku gospodarczego ze zmianą sposobu użytkowania na zaplecze szatniowe-socjalne 2. Remont i przebudowa świetlicy wiejskiej w Ciemniku	97.980,00
3.	Powszechna Kasa Oszczędnościowa Bank Polski	Przebudowa budynku mieszkalno-użytkowego w Ciemniku na mieszkania socjalne	136.741,64
4.	Powszechna Kasa Oszczędnościowa Bank Polski – <b>POŻYCZKA</b>	Promenada nad jeziorem w Ińsku	181.499,98
5.	Wojewódzki Fundusz Ochrony Środowiska i Gospodarki Wodnej- <b>POŻYCZKA</b>	Ochrona wód jeziora Ińsko w ramach przebudowy promenady wzdłuż jeziora Ińsko w części ul. Przybrzeżnej i ul. Młynarskiej w Ińsku	41.528,56
<b>ŁĄCZNIE</b>			<b>516.899,75</b>

**3.15.** Wykonanie wydatków jednostek pomocniczych w ramach funduszu sołectkiego w 2021 roku przedstawia **Tabela Nr 16**.

Na planowaną kwotę **134.258,83 zł** wykonano **123.601,29 zł**, co stanowi **92,07 %**.

**3.16.** Informacja o nabyciu i sprzedaży mienia gminnego przedstawia **Tabela Nr 17**.

**3.17.** Przychody i rozchody budżetu gminy przedstawia **Tabela Nr 18**.

**3.18.** Wykonanie dochodów budżetu na programy i projekty realizowane ze środków pochodzących z funduszy strukturalnych, Funduszu Spójności i Innych środków Unii Europejskiej za 2021 rok.

**Dochody bieżące** na programy, projekty lub zadania finansowe z udziałem środków, o których mowa w art. 5 ust. 1 pkt 2 i 3 ustawy na plan **28.486,00 zł** wykonano w kwocie **28.486,00 zł**, co stanowi **100%**, m.in. z przeznaczeniem na:

- Montaż instalacji fotowoltaicznej dla potrzeb zasilania świetlicy w Linówku, Gmina Ińsko

**Dochody majątkowe** na programy, projekty lub zadania finansowe z udziałem środków, o których mowa w art. 5 ust. 1 pkt 2 i 3 ustawy na plan **253.598,00 zł** nie zostały zrealizowane.

**3.19.** Wykonanie wydatków budżetu na programy i projekty realizowane ze środków pochodzących z funduszy strukturalnych, Funduszu Spójności i Innych środków Unii Europejskiej za 2021 rok – przedstawia **Tabela Nr 19**.

W 2021 roku z budżetu wydatkowano wraz z wkładem własnym na programy i projekty realizowane ze środków pochodzących z funduszy strukturalnych, Funduszu Spójności i innych środków Unii Europejskiej:

**Wydatki bieżące** na programy, projekty lub zadania finansowe z udziałem środków, o których mowa w art. 5 ust. 1 pkt 2 i 3 ustawy na plan **44.225,00 zł** wykonano w **99,95%** w kwocie **44.204,96 zł**.

- Programu Operacyjnego Wiedza Edukacja Rozwój 2014-2020 współfinansowanego z Europejskiego Funduszu Społecznego - „Ponadnarodowa mobilność kadry edukacji szkolnej” - realizowanego przez Zespół Szkół w Ińsku.

**Wydatki majątkowe** na programy, projekty lub zadania finansowe z udziałem środków, o których mowa w art. 5 ust. 1 pkt 2 i 3 ustawy na plan **670.486,00 zł** wykonano **670.184,95 zł**, co stanowi **99,99%**,

- Program Operacyjny Rybactwo i Morze na lata 2014-2020 - Montaż instalacji fotowoltaicznej dla potrzeb zasilania świetlicy w Linówku, Gmina Ińsko wydatkowano kwotę **33.513,81 zł**,

- Programu Rozwoju Obszarów Wiejskich na lata 2014-2020 na przebudowę targowiska w Ińsku wydatkowano kwotę **636.671,14 zł**.

**3.20.** Dochody i wydatki w ramach Przeciwdziałania Covid-19 i Rządowego Funduszu Inwestycji Lokalnych przedstawia **Tabela Nr 21**.

**3.21.** Informację o stanie mienia gminnego przedstawia **Tabela Nr 20**.

1. Nabyto na podstawie decyzji administracyjnych:

W 2021 roku nie nabyto mienia komunalnego na podstawie decyzji administracyjnych.

2. Nabyto na podstawie umowy nieodpłatnego przekazania:

W 2021 roku nie nabyto mienia komunalnego na podstawie decyzji administracyjnych.

3. Nabyto na podstawie umowy darowizny:

W 2021 roku nie nabyto mienia komunalnego na podstawie umowy darowizny.

4. Sprzedano aktami notarialnymi:

- W dniu 5 stycznia 2021 roku aktem notarialnym Rep. A nr 50/2021 sprzedano działkę zabudowaną położoną w obrębie Czertyń gmina Ińsko, o pow. 302 m<sup>2</sup>,

- W dniu 5 stycznia 2021 roku aktem notarialnym Rep. A nr 50/2021 sprzedano działkę niezabudowaną położoną w obrębie Czertyń gmina Ińsko, o pow. 785 m<sup>2</sup>,

- W dniu 3 marca 2021 roku aktem notarialnym Rep. A nr 1243/2021 sprzedano działkę niezabudowaną położoną w obrębie Ciemnik gmina Ińsko, o pow. 1.651 m<sup>2</sup>,

- W dniu 26 kwietnia 2021 roku aktem notarialnym Rep. A nr 3056/2021 sprzedano działkę niezabudowaną położoną w obrębie Ścienne gmina Ińsko, o pow. 20.701 m<sup>2</sup>,

- W dniu 12 maja 2021 roku aktem notarialnym Rep. A nr 2937/2021 sprzedano działkę niezabudowaną położoną w obrębie II miasta Ińsko, o pow. 5.310 m<sup>2</sup>,

- W dniu 29 września 2021 roku aktem notarialnym Rep. A nr 6757/2021 sprzedano mieszkanie komunalne położone w Ińsku przy ul. Sienkiewicza 38/2 o pow. 34,40 m<sup>2</sup>,

- W dniu 17 grudnia 2021 roku aktem notarialnym Rep. A nr 8951/2021 sprzedano działkę niezabudowaną położoną w obrębie II miasta Ińsko, o pow. 970 m<sup>2</sup>,

- W dniu 17 grudnia 2021 roku aktem notarialnym Rep. A nr 8960/2021 sprzedano działkę zabudowaną położoną w obrębie Czertyń gmina Ińsko o pow. 600 m<sup>2</sup>.

## **I. Inne dane i informacje o zdarzeniach mających wpływ na stan mienia komunalnego:**

W 2021 roku wydano jedno zaświadczenie na podstawie ustawy z dnia 20 lipca 2018 roku o przekształceniu prawa użytkowania wieczystego w prawo własności nieruchomości.

**II. Dane dotyczące dochodów uzyskanych z tytułu przekształcenia użytkowania wieczystego w prawo własności, z opłat rocznych z tytułu użytkowania wieczystego gruntów, z tytułu sprzedaży mienia gminnego nieruchomości gruntowe, z tytułu dzierżaw oraz najmu:**

1. dochody uzyskane z tytułu przekształcenia użytkowania wieczystego w prawo własności	-	14.758,45 zł
2. dochody uzyskane z opłat rocznych z tytułu użytkowania wieczystego gruntów	-	28.937,18 zł
3. dochody uzyskane z tytułu sprzedaży mienia gminnego nieruchomości gruntowe	-	1.018.173,93 zł
4. dochody uzyskane z tytułu dzierżaw oraz najmu	-	263.184,02 zł

## Sytuacja Finansowa Gminy

Na koniec 2021 roku wysokość zobowiązań, zgodnie ze sprawozdaniem Rb-Z za 2021 rok, wyniosła ogółem **516.899,75 zł** i były to zobowiązania wobec banków z tytułu zaciągniętych w latach poprzednich pożyczek i kredytów.

W trakcie wykonywania budżetu za 2021 roku wystąpiły zobowiązania w kwocie ogólnej **244.881,26 zł** dotyczyły one zobowiązań publiczno-prawnych wobec Zakładu Ubezpieczeń Społecznych, Urzędu Skarbowego, wobec kontrahentów wynikające z faktur, które wpłynęły pod koniec grudnia roku 2021 i na początku stycznia roku 2022, a dotyczyły roku 2021 – zobowiązania te zostały uregulowane w styczniu 2022 roku.

Na dzień 31 grudnia 2021 roku należności na rzecz Gminy Ińsko stanowiły kwotę **4.063.933,75 zł**. Największe zaległości podatników wobec Gminy Ińsko w wartości nominalnej dotyczą m.in. podatku od nieruchomości od osób prawnych – 1.053.772,83 zł, podatku od czynności cywilnoprawnych PKS - 167.072,84 zł, podatku od nieruchomości osób fizycznych – 233.468,12 zł, podatku rolnego od osób fizycznych - 144.039,37 zł, podatku rolnego od osób prawnych – 26.318,00 zł, zaległości z tytułu wypłaconych zaliczek i funduszu alimentacyjnego – 979.538,99 zł, należności z tytułu dzierżaw gruntów i nieruchomości – 80.805,46 zł, należności z tytułu modernizacji – 12.141,90 zł, wieczystego użytkowania nieruchomości – 57.495,39 zł, podatku od środków transportowych – 30.534,51 zł, czynszu dla ZS – 27.623,50 zł, opłaty za gospodarowanie odpadami – 199.895,18 zł. Gmina prowadzi postępowania egzekucyjne zmierzające do wyegzekwowania powyższych należności, jednakże wyniki tych działań nie są zadowalające.

Stopień zadłużenia za 2021 rok w stosunku do dochodów wykonanych wynosi **4,20 %**. Zadłużenie z tytułu zaciągniętych zobowiązań dłużnych stanowi **2,85 %** wykonanych dochodów. Władze gminy dążą do utrzymania bieżącej płynności finansowej, terminowego regulowania zobowiązań publiczno-prawnych wobec Zakładu Ubezpieczeń Społecznych, Urzędu Skarbowego, wobec kontrahentów, zobowiązań wobec pracowników z tytułu wynagrodzenia za pracę.

Samorządowa Instytucja kultury - **Ińskie Centrum Kultury (ICK)** złożyło informację z wykonania planu finansowego na dzień 31.12.2021 r. wraz z sprawozdaniem opisowym. Stan zobowiązań ICK na 31.12.2021 r. wyniósł 8.372,68 zł, były to zobowiązania niewymagalne wobec kontrahentów, ZUS, US. Zobowiązań wymagalnych nie było.



**WYKONANIE I STRUKTURA DOCHODÓW BUDŻETU GMINY IŃSKO**  
za 2021 rok  
według działów klasyfikacji budżetowej

Dział	Nazwa działu	Plan na 2021 rok	Wykonanie za 2021 rok	% wykonania planu	Struktura % wykonania
0 10	ROLNICTWO I ŁOWIECTWO	189 454,82	190 110,07	100,35	1,05
600	TRANSPORT I ŁĄCZNOŚĆ	85 100,00	55 100,00	64,75	0,30
630	TURYSTYKA	54 000,00	53 527,45	99,12	0,29
700	GOSPODARKA MIESZKANIOWA	1 258 630,00	1 270 050,13	100,91	6,99
710	DZIAŁALNOŚĆ USŁUGOWA	20 500,00	21 837,60	106,52	0,12
750	ADMINISTRACJA PUBLICZNA	180 934,00	179 648,50	99,29	0,99
751	URZĘDY NACZELNYCH ORGANÓW WŁADZY PAŃSTWOWEJ, KONTROLI I OCHRONY PRAWA ORAZ SĄDOWNICTWA	720,00	720,00	100,00	0,00
756	DOCHODY OD OSÓB PRAWNYCH, OD OSÓB FIZYCZNYCH I OD INNYCH JEDNOSTEK NIEPOSIADAJĄCYCH OSOBOWOŚCI PRAWNEJ ORAZ WYDATKI ZWIĄZANE Z ICH POBOREM	5 512 869,00	5 457 958,23	99,00	30,04
758	RÓŻNE ROZLICZENIA	4 650 476,04	4 650 456,04	100,00	25,60
801	OŚWIATA I WYCHOWANIE	251 893,88	220 199,75	87,42	1,21
851	OCHRONA ZDROWIA	42 000,00	34 839,02	82,95	0,19
852	POMOC SPOŁECZNA	615 438,00	579 632,94	94,18	3,19
854	EDUKACYJNA OPIEKA WYCHOWAWCZA	37 072,00	33 024,00	89,08	0,18
855	RODZINA	4 516 871,00	4 486 666,62	99,33	24,69
900	GOSPODARKA KOMUNALNA I OCHRONA ŚRODOWISKA	1 343 958,00	917 205,57	68,25	5,05
926	KULTURA FIZYCZNA	20 000,00	18 061,31	90,31	0,10
<b>OGÓLEM</b>		<b>18 779 916,74</b>	<b>18 169 037,23</b>	<b>96,75</b>	<b>100,00</b>

**REALIZACJA WYKONANIA DOCHODÓW BUDŻETU (ogółem) za 2021 rok  
według działów klasyfikacji budżetowej i ważniejszych źródeł**

Dział	Rozdział	Paragraf	NAZWA PODZIAŁKI KLASYFIKACJI BUDŻETOWEJ	Plan na 2021 rok	Wykonania za 2021 rok			%
					Ogółem	W tym:		
1	2	3	4	5	6	7	8	9
						Dochody bieżące	Dochody majątkowe	
010			Rolnictwo i łowiectwo	189 454,82	190 110,07	190 110,07	-	100,35
	01095		Pozostała działalność	189 454,82	190 110,07	190 110,07	-	100,35
		0750	Wpływy z najmu i dzierżawy składników majątkowych Skarbu Państwa, jednostek samorządu terytorialnego lub innych jednostek zaliczanych do sektora finansów publicznych oraz innych umów o podobnym charakterze	10 000,00	10 655,25	10 655,25	-	106,55
		2010	Dotacje celowe otrzymane z budżetu państwa na realizację zadań bieżących z zakresu administracji rządowej oraz innych zadań zleconych gminie (związkom gmin, związkom powiatowo-gminnym) ustawami	179 454,82	179 454,82	179 454,82	-	100,00
600			Transport i łączność	85 100,00	55 100,00	55 100,00	-	64,75
	60014		Drogi publiczne powiatowe	25 100,00	25 100,00	25 100,00	-	100,00
		2320	Dotacje celowe otrzymane z powiatu na zadania bieżące realizowane na podstawie porozumień (umów) między jednostkami samorządu terytorialnego	25 100,00	25 100,00	25 100,00	-	100,00
	60016		Drogi publiczne gminne	60 000,00	30 000,00	30 000,00	-	
		2320	Dotacje celowe otrzymane z powiatu na zadania bieżące realizowane na podstawie porozumień (umów) między jednostkami samorządu terytorialnego	30 000,00	30 000,00	30 000,00	-	100,00
		6290	Środki na dofinansowanie własnych inwestycji gmin, powiatów (związków gmin, związków powiatowo-gminnych, związków powiatów), samorządów województw, pozyskane z innych źródeł	30 000,00	-	-	-	
630			Turystyka	54 000,00	53 527,45	53 527,45	-	99,12
	63095		Pozostała działalność	54 000,00	53 527,45	53 527,45	-	99,12
		0750	Wpływy z najmu i dzierżawy składników majątkowych Skarbu Państwa, jednostek samorządu terytorialnego lub innych jednostek zaliczanych do sektora finansów publicznych oraz innych umów o podobnym charakterze	54 000,00	53 527,45	53 527,45	-	99,12
700			Gospodarka mieszkaniowa	1 258 630,00	1 270 050,13	237 117,75	1 032 932,38	100,91
	70005		Gospodarka gruntami i nieruchomościami	1 258 630,00	1 270 050,13	237 117,75	1 032 932,38	100,91
		0550	Wpływy z opłat z tytułu użytkowania wieczystego nieruchomości	29 000,00	28 937,18	28 937,18	-	99,78
		0750	Wpływy z najmu i dzierżawy składników majątkowych Skarbu Państwa, jednostek samorządu terytorialnego lub innych jednostek zaliczanych do sektora finansów publicznych oraz innych umów o podobnym charakterze	195 000,00	207 558,20	207 558,20	-	106,44
		0760	Wpływy z tytułu przekształcenia prawa użytkowania wieczystego przysługującego osobom fizycznym w prawo własności	15 000,00	14 758,45	-	14 758,45	98,39
		0770	Wpłaty z tytułu odpłatnego nabycia prawa własności oraz prawa użytkowania wieczystego nieruchomości	1 004 500,00	1 003 752,53	-	1 003 752,53	99,93
		0870	Wpływy ze sprzedaży składników majątkowych	14 500,00	14 421,40	-	14 421,40	99,46
		0950	Wpływy z tytułu kar i odszkodowań wynikających z umów	630,00	622,37	622,37	-	98,79
710			Działalność usługowa	20 500,00	21 837,60	21 837,60	-	106,52
	71035		Cmentarze	20 500,00	21 837,60	21 837,60	-	106,52
		0830	Wpływy z usług	20 500,00	21 837,60	21 837,60	-	106,52
750			Administracja publiczna	180 934,00	179 648,50	159 648,50	20 000,00	99,29
	75011		Urzędy wojewódzkie	57 229,00	54 490,63	54 490,63	-	95,22
		2010	Dotacje celowe otrzymane z budżetu państwa na realizację zadań bieżących z zakresu administracji rządowej oraz innych zadań zleconych gminie (związkom gmin, związkom powiatowo-gminnym) ustawami	57 218,19	54 489,08	54 489,08	-	95,23
		2360	Dochody jednostek samorządu terytorialnego związane z realizacją zadań z zakresu administracji rządowej oraz innych zadań zleconych ustawami	10,81	1,55	1,55	-	14,34
	75023		Urzędy gmin (miast i miast na prawach powiatu)	85 000,00	88 401,41	88 401,41	-	104,00
		0970	Wpływy z różnych dochodów	85 000,00	88 401,41	88 401,41	-	104,00
	75056		Spis powszechny i inne	14 835,00	14 733,38	14 733,38	-	99,31

Dział	Rozdział	Paragraf	NAZWA PODZIAŁKI KLASYFIKACJI BUDŻETOWEJ	Plan na 2021 rok	Wykonanie za 2021 rok			%
					Ogółem	W tym:		
						Dochody bieżące	Dochody majątkowe	
1	2	3	4	5	6	7	8	9
		2010	Dotacje celowe otrzymane z budżetu państwa na realizację zadań bieżących z zakresu administracji rządowej oraz innych zadań zleconych gminie (związkom gmin, związkom powiatowo-gminnym) ustawami	14 835,00	14 733,38	14 733,38	-	99,31
	75095		<b>Pozostała działalność</b>	<b>23 870,00</b>	<b>22 023,08</b>	<b>2 023,08</b>	<b>20 000,00</b>	<b>92,26</b>
		0920	Wpływy z pozostałych odsetek	2 000,00	153,08	153,08	-	7,65
		0970	Wpływy z różnych dochodów	1 870,00	1 870,00	1 870,00	-	100,00
		6300	Dotacja celowa otrzymana z tytułu pomocy finansowej udzielanej między jednostkami samorządu terytorialnego na dofinansowanie własnych zadań inwestycyjnych i zakupów inwestycyjnych	20 000,00	20 000,00	-	20 000,00	100,00
751			<b>Urzędy naczelnych organów władzy państwowej, kontroli i ochrony prawa oraz sądownictwa</b>	<b>720,00</b>	<b>720,00</b>	<b>720,00</b>	-	<b>100,00</b>
	75101		<b>Urzędy naczelnych organów władzy państwowej, kontroli i ochrony prawa</b>	<b>720,00</b>	<b>720,00</b>	<b>720,00</b>	-	<b>100,00</b>
		2010	Dotacje celowe otrzymane z budżetu państwa na realizację zadań bieżących z zakresu administracji rządowej oraz innych zadań zleconych gminie (związkom gmin, związkom powiatowo-gminnym) ustawami	720,00	720,00	720,00	-	100,00
756			<b>Dochody od osób prawnych, od osób fizycznych i od innych jednostek nieposiadających osobowości prawnej oraz wydatki związane z ich poborem</b>	<b>5 512 069,00</b>	<b>5 457 958,23</b>	<b>5 457 958,23</b>	-	<b>99,00</b>
	75601		<b>Wpływy z podatku dochodowego od osób fizycznych</b>	<b>150,00</b>	<b>115,00</b>	<b>115,00</b>	-	<b>76,67</b>
		0350	Wpływy z podatku od działalności gospodarczej osób fizycznych, opłacanego w formie karty podatkowej	100,00	115,00	115,00	-	115,00
		0910	Wpływy z odsetek od nieterminowych wpłat z tytułu podatków i opłat	50,00	-	-	-	-
	75615		<b>Wpływy z podatku rolnego, podatku leśnego, podatku od czynności cywilnoprawnych, podatków i opłat lokalnych od osób prawnych i innych jednostek organizacyjnych</b>	<b>1 850 100,00</b>	<b>1 676 953,80</b>	<b>1 676 953,80</b>	-	<b>90,64</b>
		0310	Wpływy z podatku od nieruchomości	1 500 000,00	1 397 098,00	1 397 098,00	-	93,14
		0320	Wpływy z podatku rolnego	140 000,00	94 332,80	94 332,80	-	67,38
		0330	Wpływy z podatku leśnego	200 000,00	181 262,00	181 262,00	-	90,63
		0500	Wpływy z podatku od czynności cywilnoprawnych	5 000,00	-	-	-	-
		0910	Wpływy z odsetek od nieterminowych wpłat z tytułu podatków i opłat	800,00	29,00	29,00	-	3,63
		2680	Rekompensaty utraconych dochodów w podatkach i opłatach lokalnych	4 300,00	4 232,00	4 232,00	-	98,42
	75616		<b>Wpływy z podatku rolnego, podatku leśnego, podatku od spadków i darowizn, podatku od czynności cywilnoprawnych oraz podatków i opłat lokalnych od osób fizycznych</b>	<b>1 425 300,00</b>	<b>1 494 799,25</b>	<b>1 494 799,26</b>	-	<b>104,90</b>
		0310	Wpływy z podatku od nieruchomości	785 000,00	811 019,20	811 019,20	-	103,31
		0320	Wpływy z podatku rolnego	330 000,00	323 377,40	323 377,40	-	97,99
		0330	Wpływy z podatku leśnego	11 000,00	9 091,60	9 091,60	-	82,65
		0340	Wpływy z podatku od środków transportowych	42 000,00	41 799,49	41 799,49	-	99,52
		0360	Wpływy z podatku od spadków i darowizn	15 000,00	4 726,80	4 726,80	-	31,51
		0370	Wpływy z opłaty od posiadania psów	300,00	300,00	300,00	-	100,00
		0440	Wpływy z opłaty miejscowej	15 000,00	13 690,21	13 690,21	-	91,27
		0500	Wpływy z podatku od czynności cywilnoprawnych	212 000,00	281 231,00	281 231,00	-	#ADRI
		0910	Wpływy z odsetek od nieterminowych wpłat z tytułu podatków i opłat	15 000,00	9 563,56	9 563,56	-	63,76
	75618		<b>Wpływy z innych opłat stanowiących dochody jednostek samorządu terytorialnego na podstawie ustaw</b>	<b>355 061,00</b>	<b>264 885,03</b>	<b>264 885,03</b>	-	<b>74,60</b>
		0410	Wpływy z opłaty skarbowej	22 000,00	21 117,00	21 117,00	-	95,99
		0460	Wpływy z opłaty eksploatacyjnej	215 802,00	126 749,40	126 749,40	-	58,73
		0480	Wpływy z opłat za zezwolenia na sprzedaż napojów alkoholowych	81 000,00	80 707,80	80 707,80	-	99,64

Dział	Rozdział	Paragraf	NAZWA PODZIAŁKI KLASYFIKACJI BUDŻETOWEJ	Plan na 2021 rok	Wykonanie za 2021 rok			%
					Ogółem	W tym:		
						Dochody bieżące	Dochody majątkowe	
1	2	3	4	5	6	7	8	9
		0490	Wpływy z innych lokalnych opłat pobieranych przez jednostki samorządu terytorialnego na podstawie odrębnych ustaw	16 000,00	16 051,83	16 051,83	-	100,32
		2680	Rekompensaty utraconych dochodów w podatkach i opłatach lokalnych	20 259,00	20 259,00	20 259,00	-	100,00
	75619		Wpływy z różnych rozliczeń	8 000,00	7 729,57	7 729,57	-	96,62
		0270	Wpływy z części opłaty za zezwolenie na sprzedaż napojów alkoholowych w obrocie hurtowym	8 000,00	7 729,57	7 729,57	-	96,62
	75621		Udziały gmin w podatkach stanowiących dochód budżetu państwa	1 874 258,00	2 013 475,57	2 013 475,57	-	107,43
		9010	Wpływy z podatku dochodowego od osób fizycznych	1 674 258,00	1 812 271,00	1 812 271,00	-	108,24
		0020	Wpływy z podatku dochodowego od osób prawnych	200 000,00	201 204,57	201 204,57	-	100,60
758			Różne rozliczenia	4 650 476,04	4 650 456,04	4 638 194,87	12 261,17	100,00
	75801		Część oświatowa subwencji ogólnej dla jednostek samorządu terytorialnego	2 630 619,00	2 630 619,00	2 630 619,00	-	100,00
		2920	Subwencje ogólne z budżetu państwa	2 630 619,00	2 630 619,00	2 630 619,00	-	100,00
	75802		Uzupelnienie subwencji ogólnej dla jednostek samorządu terytorialnego	305 600,00	305 600,00	305 600,00	-	100,00
		2750	Środki na uzupełnienie dochodów gmin	305 600,00	305 600,00	305 600,00	-	100,00
	75807		Część wyrównawcza subwencji ogólnej dla gmin	1 684 667,00	1 684 667,00	1 684 667,00	-	100,00
		2920	Subwencje ogólne z budżetu państwa	1 684 667,00	1 684 667,00	1 684 667,00	-	100,00
	75814		Różne rozliczenia finansowe	29 590,04	29 570,04	17 308,87	12 261,17	99,93
		0920	Wpływy z pozostałych odsetek	20,00	-	-	-	-
		2030	Dotacje celowe otrzymane z budżetu państwa na realizację własnych zadań bieżących gmin (związków gmin, związków powiatowo-gminnych)	17 308,87	17 308,87	17 308,87	-	#ADRI
		6330	Dotacje celowe przekazane z budżetu państwa na realizację inwestycji i zakupów inwestycyjnych własnych gmin (związków gmin)	12 261,17	12 261,17	-	12 261,17	100,00
801			Oświata i wychowanie	251 893,88	220 199,75	220 199,75	-	87,42
	80101		Szkoły podstawowe	121 700,00	97 070,03	97 070,03	-	79,76
		0690	Wpływy z różnych opłat	200,00	63,00	63,00	-	31,50
		0750	Wpływy z najmu i dzierżawy składników majątkowych Skarbu Państwa, jednostek samorządu terytorialnego lub innych jednostek zaliczanych do sektora finansów publicznych oraz innych umów o podobnym charakterze	50 000,00	25 954,24	25 954,24	-	51,91
		0970	Wpływy z różnych dochodów	1 500,00	1 052,79	1 052,79	-	70,19
		2180	Środki z Funduszu Przeciwdziałania COVID-19 na finansowanie lub dofinansowanie realizacji zadań związanych z przeciwdziałaniem COVID-19	70 000,00	70 000,00	70 000,00	-	100,00
	80104		Przedszkola	96 789,00	91 330,00	91 330,00	-	94,36
		0660	Wpływy z opłat za korzystanie z wychowania przedszkolnego	10 000,00	4 541,00	4 541,00	-	45,41
		2030	Dotacje celowe otrzymane z budżetu państwa na realizację własnych zadań bieżących gmin (związków gmin, związków powiatowo-gminnych) - oddział przedszkolny	86 789,00	86 789,00	86 789,00	-	100,00
	80153		Zapewnienie uczniom prawa do bezpłatnego dostępu do podręczników, materiałów edukacyjnych lub materiałów ćwiczeniowych	28 904,88	27 563,70	27 563,70	-	95,36
		2010	Dotacje celowe otrzymane z budżetu państwa na realizację zadań bieżących z zakresu administracji rządowej oraz innych zadań zleconych gminie (związkom gmin, związkom powiatowo-gminnym) ustawami - podręczniki	28 904,88	27 563,70	27 563,70	-	95,36
	80195		Pozostała działalność	4 500,00	4 236,02	4 236,02	-	94,13
		0970	Wpływy z różnych dochodów	4 500,00	4 236,02	4 236,02	-	94,13
851			OCHRONA ZDROWIA	42 000,00	34 839,02	34 839,02	-	82,95
	85195		Pozostała działalność	42 000,00	34 839,02	34 839,02	-	82,95
		2180	Środki z Funduszu Przeciwdziałania COVID-19 na finansowanie lub dofinansowanie realizacji zadań związanych z przeciwdziałaniem COVID-19	42 000,00	34 839,02	34 839,02	-	82,95
852			Pomoc społeczna	615 438,00	579 632,94	579 632,94	-	94,18
	85202		Domy pomocy społecznej	30 000,00	40 201,86	40 201,86	-	134,01
		0970	Wpływy z różnych dochodów	30 000,00	40 201,86	40 201,86	-	134,01

Dział	Rozdział	Paragraf	NAZWA PODZIAŁKI KLASYFIKACJI BUDŻETOWEJ	Plan na 2021 rok	Wykonanie za 2021 rok			%
					Ogółem	W tym:		
						Dochody bieżące	Dochody majątkowe	
1	2	3	4	5	6	7	8	9
	85205		Zadania w zakresie przeciwdziałania przemocy w rodzinie	104 500,00	100 537,64	100 537,64	-	96,21
		2020	Dotacja celowa otrzymana z budżetu państwa na zadania bieżące realizowane przez gminę na podstawie porozumień z organami administracji rządowej	104 500,00	100 537,64	100 537,64	-	96,21
	85213		Składki na ubezpieczenie zdrowotne opłacane za osoby pobierające niektóre świadczenia z pomocy społecznej oraz za osoby uczestniczące w zajęciach w centrum Integracji społecznej	21 628,00	16 706,88	16 706,88	-	77,25
		2030	Dotacje celowe otrzymane z budżetu państwa na realizację własnych zadań bieżących gmin (związków gmin, związków powiatowo-gminnych)	21 628,00	16 706,88	16 706,88	-	77,25
	85214		Zasiłki okresowe, celowe i pomoc w naturze oraz składki na ubezpieczenia emerytalne i rentowe	35 257,00	29 233,39	29 233,39	-	82,92
		2030	Dotacje celowe otrzymane z budżetu państwa na realizację własnych zadań bieżących gmin (związków gmin, związków powiatowo-gminnych)	35 257,00	29 233,39	29 233,39	-	82,92
	85216		Zasiłki stałe	210 473,00	204 144,58	204 144,58	-	96,99
		2030	Dotacje celowe otrzymane z budżetu państwa na realizację własnych zadań bieżących gmin (związków gmin, związków powiatowo-gminnych)	210 473,00	204 144,58	204 144,58	-	96,99
	85219		Ośrodki pomocy społecznej	86 550,00	86 528,72	86 528,72	-	99
		0960	Wpływy z otrzymanych spadków, zapisków i darowizn w postaci pieniężnej	-	503,28	503,28	-	#DZIEL/01
		0970	Wpływy z różnych dochodów	250,00	517,70	517,70	-	207,08
		2030	Dotacje celowe otrzymane z budżetu państwa na realizację własnych zadań bieżących gmin (związków gmin, związków powiatowo-gminnych)	86 300,00	85 507,74	85 507,74	-	99,00
	85228		Usługi opiekuńcze i specjalistyczne usługi opiekuńcze	11 500,00	13 044,60	13 044,60	-	113,43
		0830	Wpływy z usług	11 500,00	13 044,60	13 044,60	-	113,43
	85230		Pomoc w zakresie dożywiania	45 000,00	41 435,00	41 435,00	-	92,08
		2030	Dotacja celowa otrzymana z budżetu państwa na realizację własnych zadań bieżących gmin (związków gmin, związków powiatowo-gminnych)	45 000,00	41 435,00	41 435,00	-	92,08
	85295		Pozostała działalność	70 530,00	47 800,27	47 800,27	-	67,77
		0970	Wpływy z różnych dochodów	5 000,00	19,35	19,35	-	0,39
		2030	Dotacje celowe otrzymane z budżetu państwa na realizację własnych zadań bieżących gmin (związków gmin, związków powiatowo-gminnych)	24 030,00	6 280,92	6 280,92	-	26,14
		2700	Środki na dofinansowanie własnych zadań bieżących gmin, powiatów (związków gmin, związków powiatowo-gminnych, związków powiatów), samorządów województw, pozyskane z innych źródeł	41 500,00	41 500,00	41 500,00	-	100,00
854			Edukacyjna opieka wychowawcza	37 072,00	33 024,00	33 024,00	-	89,08
	85415		Pomoc materialna dla uczniów o charakterze socjalnym	37 072,00	33 024,00	33 024,00	-	89,08
		2030	Dotacje celowe otrzymane z budżetu państwa na realizację własnych zadań bieżących gmin (związków gmin, związków powiatowo-gminnych) - stypendia szkolne	37 072,00	33 024,00	33 024,00	-	89,08
855			Rodzina	4 516 371,00	4 486 666,62	4 486 666,62	-	99,33
	85501		Świadczenie wychowawcze	2 674 400,00	2 651 334,37	2 651 334,37	-	99,14
		0920	Wpływy z pozostałych odsetek	400,00	648,77	648,77	-	162,19
		0970	Wpływy z różnych dochodów	4 000,00	8 500,00	8 500,00	-	
		2060	Dotacje celowe otrzymane z budżetu państwa na zadania bieżące z zakresu administracji rządowej zlecone gminom (związkom gmin, związkom powiatowo-gminnym), związane z realizacją świadczenia wychowawczego stanowiącego pomoc państwa w wychowywaniu dzieci - program 500+	2 670 000,00	2 642 185,60	2 642 185,60	-	98,96
	85502		Świadczenia rodzinne, świadczenie z funduszu alimentacyjnego oraz składki na ubezpieczenia emerytalne i rentowe z ubezpieczenia społecznego	1 782 438,00	1 778 066,90	1 778 066,90	-	99,75
		0920	Wpływy z pozostałych odsetek	200,00	115,16	115,16	-	57,58
		0970	Wpływy z różnych dochodów	3 000,00	276,99	276,99	-	9,23

Dział	Rozdział	Paragraf	NAZWA PODZIAŁKI KLASYFIKACJI BUDŻETOWEJ	Plan na 2021 rok	Wykonanie za 2021 rok			%
					Ogółem	W tym:		
						Dochody bieżące	Dochody majątkowe	
1	2	3	4	5	6	7	8	9
		2010	Dotacje celowe otrzymane z budżetu państwa na realizację zadań bieżących z zakresu administracji rządowej oraz innych zadań zleconych gminie (związkom gmin, związkom powiatowo-gminnym) ustawami	1 767 238,00	1 764 273,41	1 764 273,41	-	99,83
		2360	Dochody jednostek samorządu terytorialnego związane z realizacją zadań z zakresu administracji rządowej oraz innych zadań zleconych ustawami	12 000,00	13 401,34	13 401,34	-	111,68
	85503		Karta Dużej Rodziny	100,00	79,91	79,91	-	79,91
		2010	Dotacje celowe otrzymane z budżetu państwa na realizację zadań bieżących z zakresu administracji rządowej oraz innych zadań zleconych gminie (związkom gmin, związkom powiatowo-gminnym) ustawami	100,00	79,91	79,91	-	79,91
	85504		Wspieranie rodziny	716,00	1 715,86	1 715,86	-	239,65
		2010	Dotacje celowe otrzymane z budżetu państwa na realizację zadań bieżących z zakresu administracji rządowej oraz innych zadań zleconych gminie (związkom gmin, związkom powiatowo-gminnym) ustawami - 300+	716,00	715,86	715,86	-	99,98
		2690	Środki z Funduszu Pracy otrzymane na realizację zadań wynikających z odrębnych ustaw	-	1 000,00	1 000,00	-	-
	85513		Składki na ubezpieczenie zdrowotne opłacane za osoby pobierające niektóre świadczenia rodzinne oraz za osoby pobierające zasiłki dla opiekunów	59 217,00	55 469,58	55 469,58	-	93,67
		2010	Dotacje celowe otrzymane z budżetu państwa na realizację zadań bieżących z zakresu administracji rządowej oraz innych zadań zleconych gminie (związkom gmin, związkom powiatowo-gminnym) ustawami	59 217,00	55 469,58	55 469,58	-	93,67
900			Gospodarka komunalna i ochrona środowiska	1 343 958,00	917 205,57	917 205,57	-	68,25
	90001		Gospodarka ściekowa i ochrona wód	6 000,00	5 599,13	5 599,13	-	93,32
		0830	Wpływy z usług	6 000,00	5 599,13	5 599,13	-	93,32
	90002		Gospodarka odpadami komunalnymi	1 010 700,00	860 961,83	860 961,83	-	85,18
		0490	Wpływy z innych lokalnych opłat pobieranych przez jednostki samorządu terytorialnego na podstawie odrębnych ustaw	1 010 700,00	860 961,83	860 961,83	-	85,18
	90004		Utrzymanie zieleni w miastach i gminach	324,00	324,00	324,00	-	100,00
		0690	Wpływy z różnych opłat	324,00	324,00	324,00	-	100,00
	90005		Ochrona powietrza atmosferycznego i klimatu	58 486,00	37 486,00	37 486,00	-	64,09
		2057	Dotacja celowa w ramach programów finansowanych z udziałem środków europejskich oraz środków, o których mowa w art. 5 ust. 3 pkt 5 lit. a i b ustawy, lub płatności w ramach budżetu środków europejskich, realizowanych przez jednostki samorządu terytorialnego - Płatności w zakresie budżetu środków europejskich	24 213,10	24 213,10	24 213,10	-	100,00
		2059	Dotacja celowa w ramach programów finansowanych z udziałem środków europejskich oraz środków, o których mowa w art. 5 ust. 3 pkt 5 lit. a i b ustawy, lub płatności w ramach budżetu środków europejskich, realizowanych przez jednostki samorządu terytorialnego - Współfinansowanie programów i projektów realizowanych ze środków, o których mowa w art. 5 ust. 3 ustawy, z wyłączeniem środków, o których mowa w art. 5 ust. 3 pkt 2, pkt 5 lit. c i d oraz pkt 6 ustawy	4 272,90	4 272,90	4 272,90	-	100,00
		2460	Środki otrzymane od pozostałych jednostek zaliczanych do sektora finansów publicznych na realizację zadań bieżących jednostek zaliczanych do sektora finansów publicznych	30 000,00	9 000,00	9 000,00	-	30,00
	90019		Wpływy i wydatki związane z gromadzeniem środków z opłat i kar za korzystanie ze środowiska	8 000,00	5 316,84	5 316,84	-	66,46
		0690	Wpływy z różnych opłat	8 000,00	5 316,84	5 316,84	-	66,46
	90020		Wpływy i wydatki związane z gromadzeniem środków z opłat produktowych	150,00	8,40	8,40	-	5,60
		0400	Wpływy z opłaty produktowej	150,00	8,40	8,40	-	5,60
	90026		Pozostałe działania związane z gospodarką odpadami	6 700,00	7 509,37	7 509,37	-	112,08
		0910	Wpływy z odsetek od nieterminowych wpłat z tytułu podatków i opłat	6 700,00	7 509,37	7 509,37	-	112,08

Dział	Rozdział	Paragraf	NAZWA PODZIAŁKI KLASYFIKACJI BUDŻETOWEJ	Plan na 2021 rok	Wykonanie za 2021 rok			%
					Ogółem	W tym:		
						Dochody bieżące	Dochody majątkowe	
1	2	3	4	5	6	7	8	9
	90095		Pozostała działalność	253 598,00	-	-	-	-
		6257	Dotacja celowa w ramach programów finansowanych z udziałem środków europejskich oraz środków, o których mowa w art. 5 ust. 3 pkt 5 lit. a i b ustawy, lub płatności w ramach budżetu środków europejskich, realizowanych przez jednostki samorządu terytorialne - Płatności w zakresie budżetu środków europejskich	253 598,00	-	-	-	-
926			Kultura fizyczna	20 000,00	18 061,31	-	18 061,31	90,31
	92605		Zadania w zakresie kultury fizycznej	20 000,00	18 061,31	-	18 061,31	90,31
		6300	Dotacja celowa otrzymana z tytułu pomocy finansowej udzielanej między jednostkami samorządu terytorialnego na dofinansowanie własnych zadań inwestycyjnych i zakupów inwestycyjnych	20 000,00	18 061,31	-	18 061,31	90,31
<b>Razem:</b>				<b>18 779 916,74</b>	<b>18 169 037,23</b>	<b>17 085 782,37</b>	<b>1 083 254,86</b>	<b>96,75</b>

**REALIZACJA WYKONANIA DOCHODÓW BUDŻETU (zadania własne) za 2021 rok  
według działów klasyfikacji budżetowej i ważniejszych źródeł**

Dział	Rozdział	Paragraf	NAZWA PODZIAŁKI KLASYFIKACJI BUDŻETOWEJ	Plan na 2021 rok	Wykonanie za 2021 rok			%
					Ogółem	W tym:		
						Dochody bieżące	Dochody majątkowa	
1	2	3	4	5	6	7	8	9
010			Rolnictwo i leśnictwo	10 000,00	10 655,25	10 655,25	-	106,55
	01095		Pozostała działalność	10 000,00	10 655,25	10 655,25	-	106,55
		0750	Wpływy z najmu i dzierżawy składników majątkowych Skarbu Państwa, jednostek samorządu terytorialnego lub innych jednostek zaliczanych do sektora finansów publicznych oraz innych umów o podobnym charakterze	10 000,00	10 655,25	10 655,25	-	106,55
600			Transport i łączność	85 100,00	55 100,00	55 100,00	-	64,75
	60014		Drogi publiczne powiatowa	25 100,00	25 100,00	25 100,00	-	100,00
		2320	Dotacje celowe otrzymane z powiatu na zadania bieżące realizowane na podstawie porozumień (umów) między Jednostkami samorządu terytorialnego	25 100,00	25 100,00	25 100,00	-	100,00
	60016		Drogi publiczne gminne	60 000,00	30 000,00	30 000,00	-	
		2320	Dotacje celowe otrzymane z powiatu na zadania bieżące realizowane na podstawie porozumień (umów) między Jednostkami samorządu terytorialnego	30 000,00	30 000,00	30 000,00	-	100,00
		6290	Środki na dofinansowanie własnych inwestycji gmin, powiatów (związków gmin, związków powiatowo-gminnych, związków powiatów), samorządów województw, pozyskane z innych źródeł	30 000,00				
630			Turystyka	54 000,00	53 527,45	53 527,45	-	99,12
	63095		Pozostała działalność	54 000,00	53 527,45	53 527,45	-	99,12
		0750	Wpływy z najmu i dzierżawy składników majątkowych Skarbu Państwa, jednostek samorządu terytorialnego lub innych jednostek zaliczanych do sektora finansów publicznych oraz innych umów o podobnym charakterze	54 000,00	53 527,45	53 527,45	-	99,12
700			Gospodarka mieszkaniowa	1 258 630,00	1 270 050,13	237 117,75	1 032 932,38	100,91
	70005		Gospodarka gruntami i nieruchomościami	1 258 630,00	1 270 050,13	237 117,75	1 032 932,38	100,91
		0550	Wpływy z opłat z tytułu użytkowania wieczystego nieruchomości	29 000,00	28 937,18	28 937,18	-	99,78
		0750	Wpływy z najmu i dzierżawy składników majątkowych Skarbu Państwa, jednostek samorządu terytorialnego lub innych jednostek zaliczanych do sektora finansów publicznych oraz innych umów o podobnym charakterze	195 000,00	207 558,20	207 558,20	-	106,44
		0760	Wpływy z tytułu przekształcenia prawa użytkowania wieczystego przysługującego osobom fizycznym w prawo własności	15 000,00	14 758,45		14 758,45	98,39
		0770	Wpłaty z tytułu odpłatnego nabycia prawa własności oraz prawa użytkowania wieczystego nieruchomości	1 004 500,00	1 003 752,53		1 003 752,53	99,93
		0870	Wpływy ze sprzedaży składników majątkowych	14 500,00	14 421,40		14 421,40	99,46
		0950	Wpływy z tytułu kar i odszkodowań wynikających z umów	630,00	622,37	622,37	-	98,79
710			Działalność usługowa	20 500,00	21 837,60	21 837,60	-	106,52
	71035		Cmentarze	20 500,00	21 837,60	21 837,60	-	106,52
		0830	Wpływy z usług	20 500,00	21 837,60	21 837,60	-	106,52
750			Administracja publiczna	108 880,81	110 426,04	90 426,04	20 000,00	101,42
	75011		Urzędy wojewódzkie	10,81	1,55	1,55	-	14,34
		2360	Dochody jednostek samorządu terytorialnego związane z realizacją zadań z zakresu administracji rządowej oraz innych zadań zleconych ustawami	10,01	1,55	1,55	-	14,34
	75023		Urzędy gmin (miast i miast na prawach powiatu)	85 000,00	88 401,41	88 401,41	-	104,00
		0970	Wpływy z różnych dochodów	85 000,00	88 401,41	88 401,41	-	104,00
	75095		Pozostała działalność	23 870,00	22 023,08	2 023,08	20 000,00	92,26
		0920	Wpływy z pozostałych odsetek	2 000,00	153,08	153,08	-	7,65
		0970	Wpływy z różnych dochodów	1 870,00	1 870,00	1 870,00	-	100,00
		6300	Dotacja celowa otrzymana z tytułu pomocy finansowej udzielanej między Jednostkami samorządu terytorialnego na dofinansowanie własnych zadań inwestycyjnych i zakupów inwestycyjnych	20 000,00	20 000,00		20 000,00	100,00
756			Dochody od osób prawnych, od osób fizycznych i od innych jednostek nieposiadających osobowości prawnej oraz wydatki związane z ich poborem	5 512 869,00	5 457 958,23	5 457 958,23	-	99,00



	75601		Wpływy z podatku dochodowego od osób fizycznych	150,00	115,00	115,00	-	76,67
		0350	Wpływy z podatku od działalności gospodarczej osób fizycznych, opłacanego w formie karty podatkowej	100,00	115,00	115,00	-	115,00
		0910	Wpływy z odsetek od nieterminowych wpłat z tytułu podatków i opłat	50,00	-	-	-	-
	75615		Wpływy z podatku rolnego, podatku leśnego, podatku od czynności cywilnoprawnych, podatków i opłat lokalnych od osób prawnych i innych jednostek organizacyjnych	1 850 100,00	1 676 953,80	1 676 953,80	-	90,64
		0310	Wpływy z podatku od nieruchomości	1 500 000,00	1 397 098,00	1 397 098,00	-	93,14
		0320	Wpływy z podatku rolnego	140 000,00	94 332,80	94 332,80	-	67,38
		0330	Wpływy z podatku leśnego	200 000,00	181 262,00	181 262,00	-	90,63
		0500	Wpływy z podatku od czynności cywilnoprawnych	5 000,00	-	-	-	-
		0910	Wpływy z odsetek od nieterminowych wpłat z tytułu podatków i opłat	800,00	29,00	29,00	-	3,63
		2680	Rekompensaty utraconych dochodów w podatkach i opłatach lokalnych	4 300,00	4 232,00	4 232,00	-	98,42
	75616		Wpływy z podatku rolnego, podatku leśnego, podatku od spadków i darowizn, podatku od czynności cywilnoprawnych oraz podatków i opłat lokalnych od osób fizycznych	1 425 300,00	1 494 799,26	1 494 799,26	-	104,88
		0310	Wpływy z podatku od nieruchomości	785 000,00	811 019,20	811 019,20	-	103,31
		0320	Wpływy z podatku rolnego	330 000,00	323 377,40	323 377,40	-	97,99
		0330	Wpływy z podatku leśnego	11 000,00	9 091,60	9 091,60	-	82,65
		0340	Wpływy z podatku od środków transportowych	42 000,00	41 799,49	41 799,49	-	99,52
		0360	Wpływy z podatku od spadków i darowizn	15 000,00	4 726,80	4 726,80	-	31,51
		0370	Wpływy z opłaty od posiadania psów	300,00	300,00	300,00	-	100
		0440	Wpływy z opłaty miejscowej	15 000,00	13 690,21	13 690,21	-	91,27
		0500	Wpływy z podatku od czynności cywilnoprawnych	212 000,00	281 231,00	281 231,00	-	#ADRI
		0910	Wpływy z odsetek od nieterminowych wpłat z tytułu podatków i opłat	15 000,00	9 563,56	9 563,56	-	63,76
	75618		Wpływy z innych opłat stanowiących dochody jednostek samorządu terytorialnego na podstawie ustaw	355 061,00	264 885,03	264 885,03	-	74,60
		0410	Wpływy z opłaty skarbowej	22 000,00	21 117,00	21 117,00	-	95,99
		0460	Wpływy z opłaty eksploatacyjnej	215 802,00	126 749,40	126 749,40	-	58,73
		0480	Wpływy z opłat za zezwolenia na sprzedaż napojów alkoholowych	81 000,00	80 707,80	80 707,80	-	99,64
		0490	Wpływy z innych lokalnych opłat pobieranych przez jednostki samorządu terytorialnego na podstawie odrębnych ustaw	16 000,00	16 051,83	16 051,83	-	100,32
		2680	Rekompensaty utraconych dochodów w podatkach i opłatach lokalnych	20 259,00	20 259,00	20 259,00	-	100,00
	75619		Wpływy z różnych rozliczeń	8 000,00	7 729,57	7 729,57	-	96,62
		0270	Wpływy z części opłaty za zezwolenie na sprzedaż napojów alkoholowych w obrocie hurtowym	8 000,00	7 729,57	7 729,57	-	96,62
	75621		Udziały gmin w podatkach stanowiących dochód budżetu państwa	1 874 258,00	2 013 475,57	2 013 475,57	-	107,4
		0010	Wpływy z podatku dochodowego od osób fizycznych	1 674 258,00	1 812 271,00	1 812 271,00	-	108,24
		0020	Wpływy z podatku dochodowego od osób prawnych	200 000,00	201 204,57	201 204,57	-	100,60
	758		Różne rozliczenia	4 650 476,04	4 650 456,04	4 638 194,87	12 261,17	100,00
	75801		Część oświatowa subwencji ogólnej dla jednostek samorządu terytorialnego	2 630 619,00	2 630 619,00	2 630 619,00	-	100,00
		2920	Subwencje ogólne z budżetu państwa	2 630 619,00	2 630 619,00	2 630 619,00	-	100,00
	75802		Uzupełnienie subwencji ogólnej dla jednostek samorządu terytorialnego	305 600,00	305 600,00	305 600,00	-	100,00
		2750	Środki na uzupełnienie dochodów gmin	305 600,00	305 600,00	305 600,00	-	100,00
	75807		Część wyrównawcza subwencji ogólnej dla gmin	1 684 667,00	1 684 667,00	1 684 667,00	-	100,00
		2920	Subwencje ogólne z budżetu państwa	1 684 667,00	1 684 667,00	1 684 667,00	-	100,00
	75814		Różne rozliczenia finansowe	29 590,04	29 570,04	17 308,87	12 261,17	99,93
		0920	Wpływy z pozostałych odsetek	20,00	-	-	-	-
		2030	Dotacje celowe otrzymane z budżetu państwa na realizację własnych zadań bieżących gmin (związków gmin, związków powiatowo-gminnych)	17 308,87	17 308,87	17 308,87	-	#ADRI
		6330	Dotacje celowe przekazane z budżetu państwa na realizację inwestycji i zakupów inwestycyjnych własnych gmin (związków gmin)	12 261,17	12 261,17	-	12 261,17	100,00
	801		Oświata i wychowanie	222 989,00	192 636,05	192 636,05	-	86,39
		80101	Szkoły podstawowe	121 700,00	97 070,03	97 070,03	-	79,76
		0690	Wpływy z różnych opłat	200,00	63,00	63,00	-	31,50

	0750	Wpływy z najmu i dzierżawy składników majątkowych Skarbu Państwa, jednostek samorządu terytorialnego lub innych jednostek zaliczanych do sektora finansów publicznych oraz innych umów o podobnym charakterze	50 000,00	25 954,24	25 954,24	-	51,91
	0970	Wpływy z różnych dochodów	1 500,00	1 052,79	1 052,79	-	70,19
	2180	Środki z Funduszu Przeciwdziałania COVID-19 na finansowanie lub dofinansowanie realizacji zadań związanych z przeciwdziałaniem COVID-19	70 000,00	70 000,00	70 000,00	-	100,00
80104		<b>Przedszkola</b>	<b>96 789,00</b>	<b>91 330,00</b>	<b>91 330,00</b>	-	<b>94,36</b>
	0660	Wpływy z opłat za korzystanie z wychowania przedszkolnego	10 000,00	4 541,00	4 541,00	-	45,41
	2030	Dotacje celowe otrzymane z budżetu państwa na realizację własnych zadań bieżących gmin (związków gmin, związków powiatowo-gminnych) - oddział przedszkolny	86 789,00	86 789,00	86 789,00	-	100,00
80195		<b>Pozostała działalność</b>	<b>4 500,00</b>	<b>4 236,02</b>	<b>4 236,02</b>	-	<b>94,13</b>
	0970	Wpływy z różnych dochodów	4 500,00	4 236,02	4 236,02	-	94,13
851		<b>OCHRONA ZDROWIA</b>	<b>42 000,00</b>	<b>34 839,02</b>	<b>34 839,02</b>	-	<b>82,95</b>
85195		<b>Pozostała działalność</b>	<b>42 000,00</b>	<b>34 839,02</b>	<b>34 839,02</b>	-	<b>82,95</b>
	2180	Środki z Funduszu Przeciwdziałania COVID-19 na finansowanie lub dofinansowanie realizacji zadań związanych z przeciwdziałaniem COVID-19	42 000,00	34 839,02	34 839,02	-	82,95
852		<b>Pomoc społeczna</b>	<b>615 438,00</b>	<b>579 632,94</b>	<b>579 632,94</b>	-	<b>94,18</b>
85202		<b>Domy pomocy społecznej</b>	<b>30 000,00</b>	<b>40 201,86</b>	<b>40 201,86</b>	-	<b>134,01</b>
	0970	Wpływy z różnych dochodów	30 000,00	40 201,86	40 201,86	-	134,01
85205		<b>Zadania w zakresie przeciwdziałania przemocy w rodzinie</b>	<b>104 500,00</b>	<b>100 537,64</b>	<b>100 537,64</b>	-	<b>96,21</b>
	2020	Dotacja celowa otrzymana z budżetu państwa na zadania bieżące realizowane przez gminę na podstawie porozumień z organami administracji rządowej	104 500,00	100 537,64	100 537,64	-	96,21
85213		<b>Składki na ubezpieczenie zdrowotne opłacane za osoby pobierające niektóre świadczenia z pomocy społecznej oraz za osoby uczestniczące w zajęciach w centrum Integracji społecznej</b>	<b>21 628,00</b>	<b>16 706,88</b>	<b>16 706,88</b>	-	<b>77,25</b>
	2030	Dotacje celowe otrzymane z budżetu państwa na realizację własnych zadań bieżących gmin (związków gmin, związków powiatowo-gminnych)	21 628,00	16 706,88	16 706,88	-	77,25
85214		<b>Zasłki okrasowe, celowe i pomoc w naturze oraz składki na ubezpieczenia emerytalne i rentowe</b>	<b>35 257,00</b>	<b>29 233,39</b>	<b>29 233,39</b>	-	<b>82,92</b>
	2030	Dotacje celowe otrzymane z budżetu państwa na realizację własnych zadań bieżących gmin (związków gmin, związków powiatowo-gminnych)	35 257,00	29 233,39	29 233,39	-	82,92
85216		<b>Zasłki stałe</b>	<b>210 473,00</b>	<b>204 144,58</b>	<b>204 144,58</b>	-	<b>96,99</b>
	2030	Dotacje celowe otrzymane z budżetu państwa na realizację własnych zadań bieżących gmin (związków gmin, związków powiatowo-gminnych)	210 473,00	204 144,58	204 144,58	-	96,99
85219		<b>Ośrodki pomocy społecznej</b>	<b>86 550,00</b>	<b>86 528,72</b>	<b>86 528,72</b>	-	<b>99,98</b>
	0960	Wpływy z otrzymanych spadków, zapisów i darowizn w postaci pieniężnej	-	503,28	503,28	-	#DZIEL/0
	0970	Wpływy z różnych dochodów	250,00	517,70	517,70	-	207,08
	2030	Dotacje celowe otrzymane z budżetu państwa na realizację własnych zadań bieżących gmin (związków gmin, związków powiatowo-gminnych)	86 300,00	85 507,74	85 507,74	-	99,08
85228		<b>Usługi opiekuńcze i specjalistyczne usługi opiekuńcze</b>	<b>11 500,00</b>	<b>13 044,60</b>	<b>13 044,60</b>	-	<b>113,43</b>
	0630	Wpływy z usług	11 500,00	13 044,60	13 044,60	-	113,43
85230		<b>Pomoc w zakresie dożywiania</b>	<b>45 000,00</b>	<b>41 435,00</b>	<b>41 435,00</b>	-	<b>92,08</b>
	2030	Dotacje celowe otrzymane z budżetu państwa na realizację własnych zadań bieżących gmin (związków gmin, związków powiatowo-gminnych)	45 000,00	41 435,00	41 435,00	-	92,08
85295		<b>Pozostała działalność</b>	<b>70 530,00</b>	<b>47 800,27</b>	<b>47 800,27</b>	-	<b>67,77</b>
	0970	Wpływy z różnych dochodów	5 000,00	19,35	19,35	-	0,39
	2030	Dotacje celowe otrzymane z budżetu państwa na realizację własnych zadań bieżących gmin (związków gmin, związków powiatowo-gminnych)	24 030,00	6 280,92	6 280,92	-	26,14
	2700	Środki na dofinansowanie własnych zadań bieżących gmin, powiatów (związków gmin, związków powiatowo-gminnych, związków powiatów), samorządów województw, pozyskane z innych źródeł	41 500,00	41 500,00	41 500,00	-	100,00
854		<b>Edukacyjna opieka wychowawcza</b>	<b>37 072,00</b>	<b>33 024,00</b>	<b>33 024,00</b>	-	<b>89,08</b>
85415		<b>Pomoc materialna dla uczniów o charakterze socjalnym</b>	<b>37 072,00</b>	<b>33 024,00</b>	<b>33 024,00</b>	-	<b>89,08</b>

	2030	Dotacje celowe otrzymane z budżetu państwa na realizację własnych zadań bieżących gmin (związków gmin, związków powiatowo-gminnych)-stypendia szkolne	37 072,00	33 024,00	33 024,00		89,08
855		Rodzina	19 600,00	23 942,26	23 942,26	-	122,15
	85501	Świadczenie wychowawcze	4 460,00	9 148,77	9 148,77	-	207,93
	0920	Wpływy z pozostałych odsetek	400,00	648,77	648,77	-	162,19
	0970	Wpływy z różnych dochodów	4 000,00	8 500,00	8 500,00	-	
	85502	Świadczenia rodzinne, świadczenie z funduszu alimentacyjnego oraz składki na ubezpieczenia emerytalne i rentowe z ubezpieczenia społecznego	15 200,00	13 793,49	13 793,49	-	90,75
	0920	Wpływy z pozostałych odsetek	200,00	115,16	115,16	-	57,58
	0970	Wpływy z różnych dochodów	3 000,00	276,99	276,99	-	9,23
	2360	Dochody jednostek samorządu terytorialnego związane z realizacją zadań z zakresu administracji rządowej oraz innych zadań zleconych ustawami	12 000,00	13 401,34	13 401,34	-	111,68
	85504	Wspieranie rodziny	-	1 000,00	1 000,00	-	-
	2690	Środki z Funduszu Pracy otrzymane na realizację zadań wynikających z odrębnych ustaw	-	1 000,00	1 000,00	-	-
900		Gospodarka komunalna i ochrona środowiska	1 343 958,00	917 205,57	917 205,57	-	68,25
	90001	Gospodarka ściekowa i ochrona wód	6 000,00	5 599,13	5 599,13	-	93,32
	0830	Wpływy z usług	6 000,00	5 599,13	5 599,13	-	93,32
	90002	Gospodarka odpadami komunalnymi	1 010 700,00	860 961,83	860 961,83	-	85,18
	0490	Wpływy z innych lokalnych opłat pobieranych przez jednostki samorządu terytorialnego na podstawie odrębnych ustaw	1 010 700,00	860 961,83	860 961,83	-	85,18
	90004	Utrzymanie zieleni w miastach i gminach	324,00	324,00	324,00	-	100,00
	0690	Wpływy z różnych opłat	324,00	324,00	324,00	-	100,00
	90005	Ochrona powietrza atmosferycznego i klimatu	58 486,00	37 486,00	37 486,00	-	64,09
	2057	Dotacja celowa w ramach programów finansowanych z udziałem środków europejskich oraz środków, o których mowa w art. 5 ust. 3 pkt 5 lit. a i b ustawy, lub płatności w ramach budżetu środków europejskich, realizowanych przez jednostki samorządu terytorialnego - Płatności w zakresie budżetu środków europejskich	24 213,10	24 213,10	24 213,10	-	100,00
	2059	Dotacja celowa w ramach programów finansowanych z udziałem środków europejskich oraz środków, o których mowa w art. 5 ust. 3 pkt 5 lit. a i b ustawy, lub płatności w ramach budżetu środków europejskich, realizowanych przez jednostki samorządu terytorialnego - Współfinansowanie programów i projektów realizowanych ze środków, o których mowa w art. 5 ust. 3 ustawy, z wyłączeniem środków, o których mowa w art. 5 ust. 3 pkt 2, pkt 5 lit. c i d oraz pkt 6 ustawy	4 272,90	4 272,90	4 272,90	-	100,00
	2460	Środki otrzymane od pozostałych jednostek zaliczanych do sektora finansów publicznych na realizację zadań bieżących jednostek zaliczanych do sektora finansów publicznych	30 000,00	9 000,00	9 000,00	-	30,00
	90019	Wpływy i wydatki związane z gromadzeniem środków z opłat i kar za korzystanie ze środowiska	8 000,00	5 316,84	5 316,84	-	66,46
	0690	Wpływy z różnych opłat	8 000,00	5 316,84	5 316,84	-	66,46
	90020	Wpływy i wydatki związane z gromadzeniem środków z opłat produktowych	150,00	8,40	8,40	-	5,60
	0400	Wpływy z opłaty produktowej	150,00	8,40	8,40	-	
	90026	Pozostałe działania związane z gospodarką odpadami	6 700,00	7 509,37	7 509,37	-	112,08
	0910	Wpływy z odsetek od nieterminowych wpłat z tytułu podatków i opłat	6 700,00	7 509,37	7 509,37	-	112,08
	90095	Pozostała działalność	253 598,00	-	-	-	-
	6257	Dotacja celowa w ramach programów finansowanych z udziałem środków europejskich oraz środków, o których mowa w art. 5 ust. 3 pkt 5 lit. a i b ustawy, lub płatności w ramach budżetu środków europejskich, realizowanych przez jednostki samorządu terytorialnego - Płatności w zakresie budżetu środków europejskich	253 598,00	-	-	-	-
926		Kultura fizyczna	20 000,00	18 061,31	-	18 061,31	90,31
	92605	Zadania w zakresie kultury fizycznej	20 000,00	18 061,31	-	18 061,31	90,31
	6300	Dotacja celowa otrzymana z tytułu pomocy finansowej udzielanej między jednostkami samorządu terytorialnego na dofinansowanie własnych zadań inwestycyjnych i zakupów inwestycyjnych	20 000,00	18 061,31	-	18 061,31	90,31
		<b>Razem!</b>	<b>14 001 512,85</b>	<b>13 429 951,89</b>	<b>12 346 097,03</b>	<b>1 083 254,86</b>	<b>95,91</b>

**REALIZACJA WYKONANIA DOCHODÓW BUDŻETU (zadania zlecone) za 2021 rok  
według działów klasyfikacji budżetowej i ważniejszych źródeł**

Dział	Rozdział	Paragraf	NAZWA PODZIAŁKI KLASYFIKACJI BUDŻETOWEJ	Plan na 2021 rok	Wykonanie za 2021 rok			%
					Ogółem	W tym:		
						Dochody bieżące	Dochody majątkowe	
1	2	3	4	5	6	7	8	9
010			Rolnictwo i łowiectwo	179 454,82	179 454,82	179 454,82	-	100,00
	01095		Pozostała działalność	179 454,82	179 454,82	179 454,82	-	100,00
		2010	Dotacje celowe otrzymane z budżetu państwa na realizację zadań bieżących z zakresu administracji rządowej oraz innych zadań zleconych gminie (związkom gmin, związkom powiatowo-gminnym) ustawami	179 454,82	179 454,82	179 454,82	-	100,00
750			Administracja publiczna	72 053,19	69 222,46	69 222,46	-	96,07
	75011		Urzędy wojewódzkie	57 218,19	54 489,08	54 489,08	-	95,23
		2010	Dotacje celowe otrzymane z budżetu państwa na realizację zadań bieżących z zakresu administracji rządowej oraz innych zadań zleconych gminie (związkom gmin, związkom powiatowo-gminnym) ustawami	57 218,19	54 489,08	54 489,08	-	95,23
	75056		Spis powszechny i inne	14 835,00	14 733,38	14 733,38	-	99,31
		2010	Dotacje celowe otrzymane z budżetu państwa na realizację zadań bieżących z zakresu administracji rządowej oraz innych zadań zleconych gminie (związkom gmin, związkom powiatowo-gminnym) ustawami	14 835,00	14 733,38	14 733,38	-	99,31
751			Urzędy naczelnych organów władzy państwowej, kontroli i ochrony prawa oraz sądownictwa	720,00	720,00	720,00	-	100,00
	75101		Urzędy naczelnych organów władzy państwowej, kontroli i ochrony prawa	720,00	720,00	720,00	-	100,00
		2010	Dotacje celowe otrzymane z budżetu państwa na realizację zadań bieżących z zakresu administracji rządowej oraz innych zadań zleconych gminie (związkom gmin, związkom powiatowo-gminnym) ustawami	720,00	720,00	720,00	-	100,00
801			Oświata i wychowanie	28 904,88	27 563,70	27 563,70	-	95,36
	80153		Zapewnienie uczniom prawa do bezpłatnego dostępu do podręczników, materiałów edukacyjnych lub materiałów ćwiczeniowych	28 904,88	27 563,70	27 563,70	-	95,36
		2010	Dotacje celowe otrzymane z budżetu państwa na realizację zadań bieżących z zakresu administracji rządowej oraz innych zadań zleconych gminie (związkom gmin, związkom powiatowo-gminnym) ustawami - podręczniki	28 904,88	27 563,70	27 563,70	-	95,36
855			Rodzina	4 497 271,00	4 462 724,36	4 462 724,36	-	99,23
	85501		Świadczenie wychowawcze	2 670 000,00	2 642 185,60	2 642 185,60	-	98,96
		2060	Dotacje celowe otrzymane z budżetu państwa na zadania bieżące z zakresu administracji rządowej zlecone gminom (związkom gmin, związkom powiatowo-gminnym), związane z realizacją świadczenia wychowawczego stanowiącego pomoc państwa w wychowywaniu dzieci - program 500+	2 670 000,00	2 642 185,60	2 642 185,60	-	98,96
	85502		Świadczenia rodzinne, świadczenie z funduszu alimentacyjnego oraz składki na ubezpieczenia emerytalne i rentowe z ubezpieczenia społecznego	1 767 238,00	1 764 273,41	1 764 273,41	-	99,83
		2010	Dotacje celowe otrzymane z budżetu państwa na realizację zadań bieżących z zakresu administracji rządowej oraz innych zadań zleconych gminie (związkom gmin, związkom powiatowo-gminnym) ustawami	1 767 238,00	1 764 273,41	1 764 273,41	-	99,83
	85503		Karta Dużej Rodziny	100,00	79,91	79,91	-	79,91
		2010	Dotacje celowe otrzymane z budżetu państwa na realizację zadań bieżących z zakresu administracji rządowej oraz innych zadań zleconych gminie (związkom gmin, związkom powiatowo-gminnym) ustawami	100,00	79,91	79,91	-	79,91
	85504		Wsplерanie rodziny	716,00	715,86	715,86	-	99,98
		2010	Dotacje celowe otrzymane z budżetu państwa na realizację zadań bieżących z zakresu administracji rządowej oraz innych zadań zleconych gminie (związkom gmin, związkom powiatowo-gminnym) ustawami - 300+	716,00	715,86	715,86	-	99,98

	85513		Składki na ubezpieczenie zdrowotne opłacane za osoby pobierające niektóre świadczenia rodzinne oraz za osoby pobierające zasiłki dla opiekunów	59 217,00	55 469,58	55 469,58	-	93,67
		2010	Dotacje celowe otrzymane z budżetu państwa na realizację zadań bieżących z zakresu administracji rządowej oraz innych zadań zleconych gminie (związkom gmin, związkom powiatowo-gminnym) ustawami	59 217,00	55 469,58	55 469,58	-	93,67
<b>Razem:</b>				<b>4 778 403,89</b>	<b>4 739 685,34</b>	<b>4 739 685,34</b>	<b>-</b>	<b>99,19</b>

**DOCHODY ZA WYDAWANE ZEZWOLENIA  
NA SPRZEDAŻ NAPOJÓW ALKOHOLOWYCH ORAZ ZA KORZYSTANIE Z TYCH ZEZWOLEŃ  
za 2021 rok**

według działów, rozdziałów, paragrafów klasyfikacji budżetowej

Dział	Rozdział	Paragraf	NAZWA PODZIAŁKI KLASYFIKACJI BUDŻETOWEJ	Plan na 2021 rok	Wykonania za 2021 rok			%
					Opólam	w tym:		
1	2	3	4	5	6	7	8	9
756			Dochody od osób prawnych, od osób fizycznych i od innych jednostek nieposiadających osobowości prawnej oraz wydatki związane z ich poborem	89 000,00	88 437,37	88 437,37	-	99,37
	75618		Wpływy z innych opłat stanowiących dochody jednostek samorządu terytorialnego na podstawie ustaw	81 000,00	80 707,80	80 707,80	-	99,64
		0 480	Wpływy z opłat za zezwolenia na sprzedaż napojów alkoholowych	81 000,00	80 707,80	80 707,80	-	99,64
	75619		Wpływy z różnych rozliczeń	8 000,00	7 729,57	7 729,57	-	96,62
		0 270	Wpływy z części opłaty za zezwolenie na sprzedaż napojów alkoholowych w obrocie hurtowym	8 000,00	7 729,57	7 729,57	-	96,62
<b>Razem</b>				<b>89 000,00</b>	<b>88 437,37</b>	<b>88 437,37</b>	<b>-</b>	<b>99,37</b>

**WYKONANIE DOCHODÓW ZWIĄZANYCH Z REALIZACJĄ ZADAŃ WYKONYWANYCH NA PODSTAWIE POROZUMIEŃ (UMÓW)  
MIĘDZY JEDNOSTKAMI SAMORZĄDU TERYTORIALNEGO  
za 2021 rok**

Dział	Rozdział	Paragraf	NAZWA PODZIAŁKI KLASYFIKACJI BUDŻETOWEJ	Plan na 2021 rok	Wykonanie za 2021 rok			%
					Ogółem	w tym:		
						Dochody bieżące	Dochody majątkowe	
1	2	3	4	5	6	7	8	9
<b>600</b>			<b>Transport i łączność</b>	<b>85 100,00</b>	<b>55 100,00</b>	<b>55 100,00</b>	-	<b>64,75</b>
	60014		Drogi publiczne powiatowe	25 100,00	25 100,00	25 100,00	-	100,00
		2320	Dotacje celowe otrzymane z powiatu na zadania bieżące realizowane na podstawie porozumień (umów) między jednostkami samorządu terytorialnego – utrzymanie czystości ulic powiatowych	25 100,00	25 100,00	25 100,00	-	100,00
	60016		Drogi publiczne gminne	60 000,00	30 000,00	30 000,00	-	50,00
		2320	Dotacje celowe otrzymane z powiatu na zadania bieżące realizowane na podstawie porozumień (umów) między jednostkami samorządu terytorialnego – utrzymanie drogi w Ściennem	30 000,00	30 000,00	30 000,00	-	100,00
		6290	Środki na dofinansowanie własnych inwestycji gmin, powiatów (związków gmin, związków powiatowo-gminnych, związków powiatów), samorządów województw, pozyskane z innych źródeł – projekt na drogę w Ściennem	30 000,00	-	-	-	-
<b>Razem</b>				<b>85 100,00</b>	<b>55 100,00</b>	<b>55 100,00</b>	-	<b>64,75</b>

**WYKONANIE I STRUKTURA WYDATKÓW BUDŻETU GMINY  
za 2021 rok  
według działów klasyfikacji budżetowej**

Dział	Nazwa działu	Plan na 2021 rok	Wykonanie za 2021 rok	% wykonania planu	Struktura % wykonania
1	2	3	4	5	6
010	ROLNICTWO I ŁOWIECTWO	188 854,82	187 305,89	99,18	1,03
020	LEŚNICTWO	3 003,78	3 003,78	100,00	0,02
600	TRANSPORT I ŁĄCZNOŚĆ	523 400,00	383 708,00	73,31	2,12
630	TURYSTYKA	159 300,00	149 580,28	93,90	0,83
700	GOSPODARKA MIESZKANIOWA	190 459,00	98 258,45	51,59	0,54
710	DZIAŁALNOŚĆ USŁUGOWA	73 606,38	71 366,99	96,96	0,39
750	ADMINISTRACJA PUBLICZNA	2 472 967,00	2 324 583,17	94,00	12,84
751	URZĘDY NACZELNYCH ORGANÓW WŁADZY PAŃSTWOWEJ, KONTROLI I OCHRONY PRAWA ORAZ SĄDOWNICTWA	720,00	720,00	100,00	0,00
754	BEZPIECZENSTWO PUBLICZNE I OCHRONA PRZECIWOŻAROWA	398 450,00	314 444,39	78,92	1,74
757	OBŚLUGA DŁUGU PUBLICZNEGO	25 000,00	15 176,36	60,71	0,08
758	RÓŻNE ROZLICZENIA	70 000,00	-	-	-
801	OŚWIATA I WYCHOWANIE	5 096 850,88	4 872 147,74	95,59	26,91
851	OCHRONA ZDROWIA	137 000,00	126 827,87	92,58	0,70
852	POMOC SPOŁECZNA	1 576 420,00	1 525 706,67	96,78	8,43
854	EDUKACYJNA OPIEKA WYCHOWAWCZA	44 572,00	41 280,00	92,61	0,23
855	RODZINA	4 688 874,00	4 652 865,24	99,23	25,70
900	GOSPODARKA KOMUNALNA I OCHRONA ŚRODOWISKA	2 727 666,01	2 494 249,37	91,44	13,78
921	KULTURA I OCHRONA DZIEDZICTWA NARODOWEGO	916 851,91	542 760,74	59,20	3,00
926	KULTURA FIZYCZNA I SPORT	329 219,09	302 956,60	92,02	1,67
<b>OGÓLEM</b>		<b>19 623 214,87</b>	<b>18 106 941,54</b>	<b>92,27</b>	<b>100,00</b>



**PLAN I WYKONANIE WYDATKÓW BUDŻETOWYCH**  
**za 2021 rok**  
**według działów, rozdziałów i paragrafów klasyfikacji budżetowej**  
**- część opisowa**

Dział	Rozdział	Paragraf	NAZWA PODZIAŁKI KLASYFIKACJI BUDŻETOWEJ	Plan na 2021 rok	Wykonanie za 2021 rok	%
1	2	3	4	5	6	7
<b>0 10</b>			<b>Rolnictwo i łowiectwo</b>	<b>188 854,82</b>	<b>187 305,89</b>	<b>99,18</b>
	<b>0 1030</b>		<b>Izby rolnicze</b>	<b>9 400,00</b>	<b>7 851,07</b>	<b>83,52</b>
		<b>2850</b>	Wpłaty gmin na rzecz izb rolniczych w wysokości 2% uzyskanych wpływów z podatku rolnego	9 400,00	7 851,07	83,52
	<b>0 1095</b>		<b>Pozostała działalność</b>	<b>179 454,82</b>	<b>179 454,82</b>	<b>100,00</b>
		<b>4110</b>	Składki na ubezpieczenia społeczne	451,68	451,68	100,00
		<b>4120</b>	Składki na Fundusz Pracy oraz Solidarnościowy Fundusz Wsparcia Osób Niepełnosprawnych	64,71	64,71	100,00
		<b>4170</b>	Wynagrodzenia bezosobowe	2 641,44	2 641,44	100,00
		<b>4210</b>	Zakup materiałów i wyposażenia	33,00	33,00	100,00
		<b>4300</b>	Zakup usług pozostałych	323,00	323,00	100,00
		<b>4430</b>	Różne opłaty i składki	175 936,10	175 936,10	100,00
		<b>4710</b>	Wpłaty na PPK finansowane przez podmiot zatrudniający	4,89	4,89	100,00
<b>020</b>			<b>Leśnictwo</b>	<b>3 003,78</b>	<b>3 003,78</b>	<b>100,00</b>
	<b>02095</b>		<b>Pozostała działalność</b>	<b>3 003,78</b>	<b>3 003,78</b>	<b>100,00</b>
		<b>4430</b>	Różne opłaty i składki	3 003,78	3 003,78	100,00
<b>600</b>			<b>Transport i łączność</b>	<b>523 400,00</b>	<b>383 708,00</b>	<b>73,31</b>
	<b>60014</b>		<b>Drogi publiczne powiatowe</b>	<b>39 330,34</b>	<b>39 330,34</b>	<b>100,00</b>
		<b>4300</b>	Zakup usług pozostałych	25 100,00	25 100,00	100,00
		<b>4430</b>	Różne opłaty i składki	14 230,34	14 230,34	100,00
	<b>60016</b>		<b>Drogi publiczne gminne</b>	<b>484 069,66</b>	<b>344 377,66</b>	<b>71,14</b>
		<b>4210</b>	Zakup materiałów i wyposażenia	14 959,56	14 767,22	98,71
		<b>4270</b>	Zakup usług remontowych	10 000,00	-	-
		<b>4300</b>	Zakup usług pozostałych	339 110,10	282 526,04	83,31
		<b>6050</b>	Wydatki inwestycyjne jednostek budżetowych	120 000,00	47 084,40	39,24
<b>630</b>			<b>Turystyka</b>	<b>159 300,00</b>	<b>149 580,28</b>	<b>93,90</b>
	<b>63095</b>		<b>Pozostała działalność</b>	<b>159 300,00</b>	<b>149 580,28</b>	<b>93,90</b>
		<b>4110</b>	Składki na ubezpieczenia społeczne	1 164,10	1 164,10	100,00
		<b>4120</b>	Składki na Fundusz Pracy oraz Solidarnościowy Fundusz Wsparcia Osób Niepełnosprawnych	166,78	166,78	100,00
		<b>4170</b>	Wynagrodzenia bezosobowe	6 807,61	6 807,61	100,00
		<b>4210</b>	Zakup materiałów i wyposażenia	3 451,00	3 413,41	98,91
		<b>4260</b>	Zakup energii	18 000,00	15 742,76	87,46
		<b>4300</b>	Zakup usług pozostałych	81 710,51	74 885,62	91,65
		<b>6050</b>	Wydatki Inwestycyjne jednostek budżetowych	48 000,00	47 400,00	98,75
<b>700</b>			<b>Gospodarka mieszkaniowa</b>	<b>190 459,00</b>	<b>98 258,45</b>	<b>51,59</b>
	<b>70005</b>		<b>Gospodarka gruntami i nieruchomościami</b>	<b>12 100,00</b>	<b>9 860,62</b>	<b>81,49</b>
		<b>4300</b>	Zakup usług pozostałych	10 000,00	9 860,62	98,61
		<b>4430</b>	Różne opłaty i składki	2 100,00	-	-
	<b>70021</b>		<b>Społeczne inicjatywy mieszkaniowe</b>	<b>25 000,00</b>	<b>25 000,00</b>	<b>100,00</b>

1	2	3	4	5	6	7
		<b>6030</b>	Wnieście wkładów do spółek prawa handlowego oraz na uzupełnienie funduszy statutowych banków państwowych i innych instytucji finansowych	25 000,00	25 000,00	100,00
	<b>70095</b>		<b>Pozostała działalność</b>	<b>153 359,00</b>	<b>63 397,83</b>	<b>41,34</b>
		<b>4110</b>	Składki na ubezpieczenia społeczne	210,00	209,49	99,76
		<b>4120</b>	Składki na Fundusz Pracy oraz Solidarnościowy Fundusz Wsparcia Osób Niepełnosprawnych	31,00	30,01	96,81
		<b>4170</b>	Wynagrodzenia bezosobowe	1 226,00	1 225,10	99,93
		<b>4210</b>	Zakup materiałów i wyposażenia	10 000,00	9 267,03	92,67
		<b>4260</b>	Zakup energii	6 500,00	5 736,94	88,26
		<b>4270</b>	Zakup usług remontowych	68 000,00	-	-
		<b>4300</b>	Zakup usług pozostałych	54 978,00	34 586,82	62,91
		<b>4400</b>	Oplaty za administrowanie i czynsze za budynki, lokale i pomieszczenia garażowe	10 514,00	10 513,09	99,99
		<b>4610</b>	Koszty postępowania sądowego i prokuratorskiego	1 900,00	1 829,35	96,28
<b>710</b>			<b>Działalność usługowa</b>	<b>73 606,38</b>	<b>71 366,99</b>	<b>96,96</b>
	<b>71004</b>		<b>Plany zagospodarowania przestrzennego</b>	<b>8 000,00</b>	<b>7 947,60</b>	<b>99,35</b>
		<b>4300</b>	Zakup usług pozostałych	8 000,00	7 947,60	99,35
	<b>71012</b>		<b>Zadania z zakresu geodezji i kartografii</b>	<b>14 800,00</b>	<b>14 774,00</b>	<b>99,16</b>
		<b>4300</b>	Zakup usług pozostałych	14 800,00	14 774,00	99,82
	<b>71035</b>		<b>Cmentarze</b>	<b>45 806,38</b>	<b>43 845,39</b>	<b>95,72</b>
		<b>4210</b>	Zakup materiałów i wyposażenia	6 207,38	4 536,18	73,08
		<b>4260</b>	Zakup energii	2 800,00	2 709,87	96,78
		<b>4300</b>	Zakup usług pozostałych	36 799,00	36 599,34	99,46
	<b>71095</b>		<b>Pozostała działalność</b>	<b>5 000,00</b>	<b>4 800,00</b>	<b>96,00</b>
		<b>4300</b>	Zakup usług pozostałych	5 000,00	4 800,00	96,00
<b>750</b>			<b>Administracja publiczna</b>	<b>2 472 967,00</b>	<b>2 324 583,17</b>	<b>94,00</b>
	<b>75011</b>		<b>Urzędy wojewódzkie</b>	<b>63 428,07</b>	<b>60 696,74</b>	<b>95,69</b>
		<b>3020</b>	Wydatki osobowe niezaliczone do wynagrodzeń	1 200,00	1 200,00	100,00
		<b>4010</b>	Wynagrodzenia osobowe pracowników	39 496,61	38 249,78	96,84
		<b>4110</b>	Składki na ubezpieczenia społeczne	6 802,64	5 491,40	80,72
		<b>4120</b>	Składki na Fundusz Pracy oraz Solidarnościowy Fundusz Wsparcia Osób Niepełnosprawnych	918,94	747,90	81,30
		<b>4210</b>	Zakup materiałów i wyposażenia	11 605,00	11 603,64	99,99
		<b>4300</b>	Zakup usług pozostałych	3 098,00	3 097,14	99,97
		<b>4410</b>	Podróże służbowe krajowe pracowników	71,88	71,88	100,00
		<b>4700</b>	Szkolenia pracowników niebędących członkami korpusu służby cywilnej	235,00	235,00	100,00
	<b>75022</b>		<b>Rady gmin (miast i miast na prawach powiatu)</b>	<b>147 850,00</b>	<b>147 136,20</b>	<b>99,52</b>
		<b>3030</b>	Różne wydatki na rzecz osób fizycznych: diety radnych, przewodniczącego i vice przewodniczącego, diety przewodniczących komisji	137 500,00	137 482,01	99,99
		<b>4210</b>	Zakup materiałów i wyposażenia	200,00	49,93	24,97
		<b>4300</b>	Zakup usług pozostałych	10 000,00	9 495,60	94,96
		<b>4410</b>	Podróże służbowe krajowe pracowników	150,00	108,66	72,44
	<b>75023</b>		<b>Urzędy gmin</b>	<b>2 148 036,37</b>	<b>2 012 852,72</b>	<b>93,71</b>
		<b>3020</b>	Wydatki osobowe niezaliczone do wynagrodzeń	3 550,00	2 610,00	73,52
		<b>4010</b>	Wynagrodzenia osobowe pracowników	1 146 413,00	1 078 354,47	94,06
		<b>4040</b>	Dodatkowe wynagrodzenia roczne	85 591,21	85 591,21	100,00
		<b>4110</b>	Składki na ubezpieczenie społeczne	199 500,00	177 360,87	88,90

1	2	3	4	5	6	7
		4120	Składki na Fundusz Pracy oraz Solidarnościowy Fundusz Wsparcia Osób Niepełnosprawnych	30 209,69	22 678,24	75,07
		4170	Wynagrodzenia bezosobowe	3 000,00	2 500,00	83,33
		4210	Zakup materiałów i wyposażenia: czasopisma, materiały kancelaryjne, zakup druków, formularzy, tonera do kopiarki, środków bhp, zakup paliwa i części zamiennych do samochodu służbowego, środków czystości	55 000,00	53 271,01	96,86
		4260	Zakup energii elektrycznej i wody w budynku Urzędu	55 000,00	48 989,28	89,07
		4280	Zakup usług zdrowotnych	2 000,00	1 809,00	90,45
		4300	Zakup usług pozostałych: zakupy związane z pracą Urzędu Gminy i Miasta, w tym: opłaty pocztowe, telefoniczne, wymiana gaśnic przeciwpożarowych, wywóz nieczystości, porady prawne, opłaty za szkolenia, za nadzór Informatyczny, za nadzór programów SIGID oraz LEGALIS, itp.	250 106,38	238 540,53	95,38
		4360	Opłaty z tytułu zakupu usług telekomunikacyjnych	10 000,00	6 926,13	69,26
		4410	Podróże służbowe krajowe pracowników	8 350,00	8 340,52	99,89
		4430	Różne opłaty i składki: m.in. ubezpieczenie mienia i budynku Urzędu	22 000,00	20 569,41	93,50
		4440	Odpisy na zakładowy fundusz świadczeń socjalnych	32 189,45	32 189,45	100,00
		4530	Podatek od towarów i usług (VAT)	232 126,64	222 343,29	95,79
		4700	Szkolenia pracowników niebędących członkami korpusu służby cywilnej	8 000,00	6 880,65	86,01
		4710	Wpłaty na PPK finansowane przez podmiot zatrudniający	5 000,00	3 898,66	77,97
	<b>75045</b>		<b>Komisje poborowe</b>	<b>323,56</b>	<b>121,56</b>	<b>37,57</b>
		4300	Zakup usług pozostałych	250,00	48,00	19,20
		4410	Podróże służbowe krajowe	73,56	73,56	100,00
	<b>75056</b>		<b>Spis powszechny i inne</b>	<b>14 835,00</b>	<b>14 733,38</b>	<b>99,31</b>
		3020	Wydatki osobowe niezaliczone do wynagrodzeń	5 270,00	5 184,00	98,37
		3040	Nagrody o charakterze szczególnym niezaliczone do wynagrodzeń	9 000,00	9 000,00	100,00
		4210	Zakup materiałów i wyposażenia	565,00	549,38	97,24
	<b>75075</b>		<b>Promocja jednostek samorządu terytorialnego</b>	<b>2 000,00</b>	<b>200,00</b>	<b>10,00</b>
		4300	Zakup usług pozostałych	2 000,00	200,00	10,00
	<b>75095</b>		<b>Pozostała działalność</b>	<b>96 494,00</b>	<b>88 842,57</b>	<b>92,07</b>
		2310	Dotacje celowe przekazane gminie na zadania bieżące realizowane na podstawie porozumień (umów) między jednostkami samorządu terytorialnego	594,00	594,00	100,00
		3030	Różne wydatki na rzecz osób fizycznych: diety soltysów	60 000,00	57 750,00	96,25
		4100	Wynagrodzenia agencyjno-prowizyjne	10 000,00	9 074,00	90,74
		4210	Zakup materiałów i wyposażenia: wydatki na zakupy reprezentacyjne dla Burmistrza Gminy i Miasta	2 000,00	1 759,59	87,98
		4300	Zakup usług pozostałych: opłaty i prowizje bankowe, opłaty za egzekucję podatków i opłat, koszty sądowe itp.	15 000,00	12 819,78	85,47
		4410	Podróże służbowe krajowe	200,00	197,24	98,62
		4430	Różne opłaty i składki na: Stowarzyszenie Gmin Polskich Euroregionu Pomorza, Stowarzyszenie SIEJA, LGD Dobre Inicjatywy Regionu	6 200,00	6 190,80	99,85
		4580	Pozostałe odsetki	500,00	0,07	0,01
		4610	Koszty postępowania sądowego i prokuratorskiego	2 000,00	457,09	22,85
<b>751</b>			<b>Urzędy naczelnych organów władzy państwowej, kontroli i ochrony prawa oraz sądownictwa</b>	<b>720,00</b>	<b>720,00</b>	<b>100,00</b>

1	2	3	4	5	6	7
	<b>75101</b>		<b>Urzędy naczelnych organów władzy państwowej, kontroli i ochrony prawa</b>	<b>720,00</b>	<b>720,00</b>	<b>100,00</b>
		<b>4110</b>	Składka na ubezpieczenie społeczne	105,14	105,14	100,00
		<b>4170</b>	Wynagrodzenia bezosobowe	614,86	614,86	100,00
<b>754</b>			<b>Bezpieczeństwo publiczne i ochrona przeciwpożarowa</b>	<b>398 450,00</b>	<b>314 444,39</b>	<b>78,92</b>
	<b>75412</b>		<b>Ochotnicze straże pożarne</b>	<b>398 450,00</b>	<b>314 444,39</b>	<b>78,92</b>
		<b>3030</b>	Różne wydatki na rzecz osób fizycznych, m.in.: udział strażaków w akcjach gaśniczych	25 000,00	9 652,32	38,61
		<b>4110</b>	Składki na ubezpieczenia społeczne	700,00	620,73	88,68
		<b>4120</b>	Składki na Fundusz Pracy oraz Solidarnościowy Fundusz Wsparcia Osób Niepełnosprawnych	150,00	88,99	59,33
		<b>4170</b>	Wynagrodzenia bezosobowe	23 150,00	21 880,73	94,52
		<b>4210</b>	Zakup materiałów i wyposażenia: zakup paliwa, sprzętu, części zamiennych do samochodów pożarniczych dla OSP Ińsko, itp.	34 400,00	34 338,96	99,82
		<b>4260</b>	Zakup energii elektrycznej i wody w budynkach remizy	19 000,00	17 233,49	90,70
		<b>4280</b>	Zakup usług zdrowotnych	200,00	-	-
		<b>4300</b>	Zakup usług pozostałych: utrzymanie budynku remizy, naprawy samochodów przeciwpożarowych, badania i przeglądy techniczne pojazdów strażackich, itp.	20 350,00	15 938,20	78,32
		<b>4360</b>	Opłaty z tytułu zakupu usług telekomunikacyjnych	800,00	720,00	90,00
		<b>4430</b>	Różne opłaty i składki: opłaty za ubezpieczenia samochodów i drużyn OSP, mienia budynku remizy	5 000,00	3 235,00	64,70
		<b>4710</b>	Wpłaty na PPK finansowane przez podmiot zatrudniający	100,00	44,55	44,55
		<b>6230</b>	Dotacja celowa z budżetu na finansowanie lub dofinansowanie kosztów realizacji inwestycji i zakupów inwestycyjnych jednostek niezaliczanych do sektora finansów publicznych	269 600,00	210 691,42	78,15
<b>757</b>			<b>Obsługa długu publicznego</b>	<b>25 000,00</b>	<b>15 176,36</b>	<b>60,71</b>
	<b>75702</b>		<b>Obsługa papierów wartościowych, kredytów i pożyczek jednostek samorządu terytorialnego</b>	<b>25 000,00</b>	<b>15 176,36</b>	<b>60,71</b>
		<b>8110</b>	Odsetki i dyskonto od skarbowych papierów wartościowych, kredytów pożyczek oraz Innych Instrumentów finansowych, związanych z obsługą długu krajowego	25 000,00	15 176,36	60,71
<b>758</b>			<b>Różne rozliczenia</b>	<b>70 000,00</b>	-	-
	<b>75818</b>		<b>Rezerwy ogólne i celowe</b>	<b>70 000,00</b>	-	-
		<b>4810</b>	Rezerwy	70 000,00	-	-
<b>801</b>			<b>Oświata i wychowanie</b>	<b>5 096 850,88</b>	<b>4 872 147,74</b>	<b>95,59</b>
	<b>80101</b>		<b>Szkoły podstawowe</b>	<b>3 699 449,00</b>	<b>3 553 189,66</b>	<b>96,05</b>
		<b>3020</b>	Wydatki osobowe niezaliczone do wynagrodzeń	126 000,00	124 967,70	99,18
		<b>4010</b>	Wynagrodzenia osobowe pracowników	2 361 000,00	2 358 866,95	99,91
		<b>4040</b>	Dodatkowe wynagrodzenie roczne	182 400,00	182 385,93	99,99
		<b>4110</b>	Składki na ubezpieczenia społeczne	445 000,00	442 319,31	99,40
		<b>4120</b>	Składki na Fundusz Pracy oraz Solidarnościowy Fundusz Wsparcia Osób Niepełnosprawnych	56 000,00	52 782,74	94,25
		<b>4170</b>	Wynagrodzenia bezosobowe	12 000,00	9 770,00	81,42
		<b>4210</b>	Zakup materiałów i wyposażenia	65 000,00	60 546,82	93,15
		<b>4240</b>	Zakup środków dydaktycznych i książek	75 000,00	4 999,40	6,67
		<b>4260</b>	Zakup energii	212 600,00	170 339,28	80,12
		<b>4280</b>	Zakup usług zdrowotnych	2 900,00	2 210,00	76,21
		<b>4300</b>	Zakup usług pozostałych	34 000,00	29 160,20	85,77

1	2	3	4	5	6	7
		4360	Oplaty z tytułu zakupu usług telekomunikacyjnych	4 800,00	3 828,72	79,77
		4410	Podróże służbowe krajowe	3 400,00	1 374,33	40,42
		4430	Różne opłaty i składki	17 100,00	13 465,09	78,74
		4440	Odpisy na zakładowy fundusz świadczeń socjalnych	92 169,00	92 169,00	100,00
		4480	Podatek od nieruchomości	80,00	-	-
		4530	Podatek od towarów i usług (VAT).	2 500,00	366,78	14,67
		4570	Odsetki od nieterminowych wpłat z tytułu pozostałych podatków i opłat	500,00	13,30	2,66
		4700	Szkolenia pracowników niebędących członkami korpusu służby cywilnej	4 000,00	2 449,00	61,23
		4710	Wpłaty na PPK finansowane przez podmiot zatrudniający	3 000,00	1 908,67	63,62
	<b>80103</b>		<b>Oddziały przedszkolne w szkołach podstawowych</b>	<b>157 110,00</b>	<b>141 100,15</b>	<b>89,81</b>
		3020	Wydatki osobowe niezaliczone do wynagrodzeń	4 500,00	3 684,57	81,88
		4010	Wynagrodzenia osobowe pracowników	78 067,00	77 375,18	99,11
		4040	Dodatkowe wynagrodzenie roczne	7 800,00	7 794,66	99,93
		4110	Składki na ubezpieczenia społeczne	17 000,00	15 200,36	89,41
		4120	Składki na Fundusz Pracy oraz Solidarnościowy Fundusz Wsparcia Osób Niepełnosprawnych	3 500,00	2 159,56	61,70
		4210	Zakup materiałów i wyposażenia	3 000,00	1 792,69	59,76
		4260	Zakup energii	34 000,00	26 169,17	76,97
		4280	Zakup usług zdrowotnych	200,00	120,00	60,00
		4300	Zakup usług pozostałych	3 000,00	1 574,63	52,49
		4430	Różne opłaty i składki	2 000,00	1 186,33	59,32
		4440	Odpisy na zakładowy fundusz świadczeń socjalnych	4 043,00	4 043,00	100,00
	<b>80104</b>		<b>Przedszkola</b>	<b>543 555,00</b>	<b>519 730,94</b>	<b>95,62</b>
		2310	Dotacje celowe przekazane gminie na zadania bieżące realizowane na podstawie porozumień (umów) między jednostkami samorządu terytorialnego	4 500,00	3 062,26	68,05
		3020	Wydatki osobowe niezaliczone do wynagrodzeń	13 800,00	13 750,91	99,64
		4010	Wynagrodzenia osobowe pracowników	326 564,00	322 900,02	98,88
		4040	Dodatkowe wynagrodzenie roczne	20 300,00	20 273,35	99,87
		4110	Składki na ubezpieczenia społeczne	62 000,00	60 161,28	97,03
		4120	Składki na Fundusz Pracy oraz Solidarnościowy Fundusz Wsparcia Osób Niepełnosprawnych	9 500,00	8 570,29	90,21
		4210	Zakup materiałów i wyposażenia	7 000,00	6 510,57	93,01
		4240	Zakup środków dydaktycznych i książek	1 000,00	968,00	96,80
		4260	Zakup energii	76 000,00	62 791,97	82,62
		4280	Zakup usług zdrowotnych	300,00	300,00	100,00
		4300	Zakup usług pozostałych	6 000,00	4 192,88	69,86
		4410	Podróże służbowe krajowe	300,00	-	-
		4430	Różne opłaty i składki	3 000,00	2 958,41	98,61
		4440	Odpisy na zakładowy fundusz świadczeń socjalnych	13 291,00	13 291,00	100,00
	<b>80113</b>		<b>Dowożenie uczniów do szkół</b>	<b>221 000,00</b>	<b>208 667,69</b>	<b>94,42</b>
		4010	Wynagrodzenia osobowe pracowników	14 500,00	13 092,00	90,29
		4110	Składki na ubezpieczenia społeczne	4 000,00	3 650,94	91,27
		4120	Składki na Fundusz Pracy oraz Solidarnościowy Fundusz Wsparcia Osób Niepełnosprawnych	500,00	324,81	64,96
		4170	Wynagrodzenia bezosobowe	10 000,00	8 200,00	82,00
		4300	Zakup usług pozostałych	192 000,00	183 399,94	95,52

1	2	3	4	5	6	7
	<b>80146</b>		<b>Dokształcanie i doskonalenie nauczycieli</b>	<b>61 993,00</b>	<b>59 352,18</b>	<b>95,74</b>
		<b>4240</b>	Zakup środków dydaktycznych i książek	2 000,00	664,00	33,20
		<b>4300</b>	Zakup usług pozostałych	6 300,00	6 276,38	99,63
		<b>4301</b>	Zakup usług pozostałych - Finansowanie programów ze środków bezzwrotnych pochodzących z Unii Europejskiej	44 225,00	44 204,96	99,95
		<b>4410</b>	Podróże służbowe krajowe	1 000,00	884,09	88,41
		<b>4700</b>	Szkolenia pracowników niebędących członkami korpusu służby cywilnej	8 468,00	7 322,75	86,48
	<b>80149</b>		<b>Realizacja zadań wymagających stosowania specjalnej organizacji nauki i metod pracy dla dzieci w przedszkolach, oddziałach przedszkolnych w szkołach podstawowych i innych formach wychowania przedszkolnego</b>	<b>43 960,00</b>	<b>36 387,35</b>	<b>82,77</b>
		<b>3020</b>	Wydatki osobowe niezaliczone do wynagrodzeń	2 000,00	891,70	44,59
		<b>4010</b>	Wynagrodzenia osobowe pracowników	20 000,00	17 307,42	86,54
		<b>4040</b>	Dodatkowe wynagrodzenie roczne	1 200,00	1 135,56	94,63
		<b>4110</b>	Składki na ubezpieczenia społeczne	5 100,00	3 305,29	64,81
		<b>4120</b>	Składki na Fundusz Pracy oraz Solidarnościowy Fundusz Wsparcia Osób Niepełnosprawnych	900,00	471,02	52,34
		<b>4210</b>	Zakup materiałów i wyposażenia	4 000,00	3 084,73	77,
		<b>4260</b>	Zakup energii	5 600,00	5 599,80	100,00
		<b>4300</b>	Zakup usług pozostałych	3 000,00	2 431,83	81,06
		<b>4440</b>	Odpiśy na zakładowy fundusz świadczeń socjalnych	2 160,00	2 160,00	100,00
	<b>80150</b>		<b>Realizacja zadań wymagających stosowania specjalnej organizacji nauki i metod pracy dla dzieci i młodzieży w szkołach podstawowych, gimnazjach, liceach ogólnokształcących, liceach profilowanych i szkołach zawodowych oraz szkołach artystycznych</b>	<b>284 340,00</b>	<b>278 617,07</b>	<b>97,99</b>
		<b>3020</b>	Wydatki osobowe niezaliczone do wynagrodzeń	14 000,00	13 508,69	96,49
		<b>4010</b>	Wynagrodzenia osobowe pracowników	187 500,00	185 027,00	98,68
		<b>4040</b>	Dodatkowe wynagrodzenie roczne	19 000,00	18 971,04	99,85
		<b>4110</b>	Składki na ubezpieczenia społeczne	37 000,00	35 200,83	95,14
		<b>4120</b>	Składki na Fundusz Pracy oraz Solidarnościowy Fundusz Wsparcia Osób Niepełnosprawnych	6 000,00	5 080,86	84,68
		<b>4210</b>	Zakup materiałów i wyposażenia	3 500,00	3 489,52	99
		<b>4260</b>	Zakup energii	6 500,00	6 499,13	99,99
		<b>4300</b>	Zakup usług pozostałych	2 200,00	2 200,00	100,00
		<b>4440</b>	Odpiśy na zakładowy fundusz świadczeń socjalnych	8 640,00	8 640,00	100,00
	<b>80153</b>		<b>Zapewnienie uczniom prawa do bezpłatnego dostępu do podręczników, materiałów edukacyjnych lub materiałów ćwiczeniowych</b>	<b>28 904,88</b>	<b>27 563,70</b>	<b>95,36</b>
		<b>4240</b>	Zakup środków dydaktycznych i książek	28 904,88	27 563,70	95,36
	<b>80195</b>		<b>Pozostała działalność</b>	<b>56 539,00</b>	<b>47 539,00</b>	<b>84,08</b>
		<b>4440</b>	Odpiśy na zakładowy fundusz świadczeń socjalnych emerytów i rencistów (byłych nauczycieli)	47 539,00	47 539,00	100,00
		<b>6050</b>	Wydatki inwestycyjne jednostek budżetowych	9 000,00	-	-
<b>851</b>			<b>Ochrona zdrowia</b>	<b>137 000,00</b>	<b>126 827,87</b>	<b>92,58</b>
	<b>85153</b>		<b>Zwalczanie narkomanii</b>	<b>1 000,00</b>	-	-
		<b>4210</b>	Zakup materiałów i wyposażenia	200,00	-	-
		<b>4300</b>	Zakup usług pozostałych	800,00	-	-
	<b>85154</b>		<b>Przeciwdziałanie alkoholizmowi</b>	<b>92 597,00</b>	<b>91 229,83</b>	<b>98,52</b>

1	2	3	4	5	6	7
		<b>2820</b>	Dotacja celowa z budżetu na finansowanie lub dofinansowanie zadań zleconych do realizacji stowarzyszeniom	60 000,00	60 000,00	100,00
		<b>4170</b>	Wynagrodzenia bezosobowe	23 400,00	23 107,98	98,75
		<b>4210</b>	Zakup materiałów i wyposażenia	1 380,00	1 072,95	77,75
		<b>4300</b>	Zakup usług pozostałych	6 517,00	6 267,22	96,17
		<b>4360</b>	Opiaty z tytułu zakupu usług telekomunikacyjnych	512,00	511,68	99,94
		<b>4610</b>	Koszty postępowania sądowego i prokuratorskiego	518,00	-	-
		<b>4700</b>	Szkolenia pracowników niebędących członkami korpusu służby cywilnej	270,00	270,00	100,00
	<b>85195</b>		<b>Pozostała działalność</b>	<b>43 403,00</b>	<b>35 598,04</b>	<b>82,02</b>
		<b>4010</b>	Wynagrodzenia osobowe pracowników	24 021,18	18 038,49	75,09
		<b>4110</b>	Składki na ubezpieczenia społeczne	4 131,97	3 084,61	74,65
		<b>4120</b>	Składki na Fundusz Pracy oraz Solidarnościowy Fundusz Wsparcia Osób Niepełnosprawnych	604,85	441,94	73,07
		<b>4210</b>	Zakup materiałów i wyposażenia	5 139,00	5 027,00	97,82
		<b>4300</b>	Zakup usług pozostałych	9 506,00	9 006,00	94,74
<b>85200</b>			<b>Pomoc społeczna</b>	<b>1 576 420,00</b>	<b>1 525 706,67</b>	<b>96,78</b>
	<b>85202</b>		<b>Domy pomocy społecznej</b>	<b>436 606,00</b>	<b>436 605,63</b>	<b>100,00</b>
		<b>4330</b>	Zakup usług przez jednostki samorządu terytorialnego od innych jednostek samorządu terytorialnego	436 606,00	436 605,63	100,00
	<b>85205</b>		<b>Zadania w zakresie przeciwdziałania przemocy w rodzinie</b>	<b>130 774,68</b>	<b>125 787,95</b>	<b>96,19</b>
		<b>4010</b>	Wynagrodzenia osobowe pracowników	6 724,14	6 047,84	89,94
		<b>4110</b>	Składki na ubezpieczenia społeczne	1 149,78	732,32	63,69
		<b>4120</b>	Składki na Fundusz Pracy oraz Solidarnościowy Fundusz Wsparcia Osób Niepełnosprawnych	164,73	104,92	63,69
		<b>4170</b>	Wynagrodzenia bezosobowe	586,81	586,81	100,00
		<b>4210</b>	Zakup materiałów i wyposażenia	28 000,00	26 809,01	95,75
		<b>4300</b>	Zakup usług pozostałych	94 149,22	91 507,05	97,19
	<b>85213</b>		<b>Składki na ubezpieczenie zdrowotne opłacane za osoby pobierające niektóre świadczenia z pomocy społecznej, niektóre świadczenia rodzinne oraz za osoby uczestniczące w zajęciach w centrum integracji społecznej</b>	<b>21 628,00</b>	<b>16 706,88</b>	<b>77,25</b>
		<b>4130</b>	Składki na ubezpieczenie zdrowotne	21 628,00	16 706,88	77,25
	<b>85214</b>		<b>Zasiłki okresowe, celowe i pomoc w naturze oraz składki na ubezpieczenia emerytalne i rentowe</b>	<b>58 400,00</b>	<b>54 219,30</b>	<b>92,84</b>
		<b>3110</b>	Świadczenia społeczne	58 400,00	54 219,30	92,84
	<b>85216</b>		<b>Zasiłki stałe</b>	<b>210 473,00</b>	<b>204 144,58</b>	<b>96,99</b>
		<b>3110</b>	Świadczenia społeczne	210 473,00	204 144,58	96,99
	<b>85219</b>		<b>Ośrodki Pomocy Społecznej</b>	<b>417 841,00</b>	<b>408 097,80</b>	<b>97,67</b>
		<b>3020</b>	Wydatki osobowe niezaliczone do wynagrodzeń	3 069,76	3 069,76	100,00
		<b>4010</b>	Wynagrodzenia osobowe pracowników	268 380,02	260 717,91	97,15
		<b>4040</b>	Dodatkowe wynagrodzenie roczne	19 414,49	19 414,49	100,00
		<b>4110</b>	Składki na ubezpieczenia społeczne	43 697,73	43 508,36	99,57
		<b>4120</b>	Składki na Fundusz Pracy oraz Solidarnościowy Fundusz Wsparcia Osób Niepełnosprawnych	4 193,00	4 189,06	99,91
		<b>4170</b>	Wynagrodzenia bezosobowe	2 800,00	2 800,00	100,00
		<b>4210</b>	Zakup materiałów i wyposażenia	11 283,00	9 756,57	86,47
		<b>4260</b>	Zakup energii	7 944,00	7 943,89	100,00
		<b>4280</b>	Zakup usług zdrowotnych	600,00	600,00	100,00

1	2	3	4	5	6	7
		<b>4300</b>	Zakup usług pozostałych	31 388,00	31 381,05	99,98
		<b>4360</b>	Opłaty z tytułu zakupu usług telekomunikacyjnych	1 687,00	1 679,09	99,53
		<b>4410</b>	Podróże służbowe krajowe	8 956,00	8 955,23	99,99
		<b>4430</b>	Różne opłaty i składki	339,00	339,00	100,00
		<b>4440</b>	Odpisy na zakładowy fundusz świadczeń socjalnych	9 428,00	9 427,39	99,99
		<b>4530</b>	Podatek od towarów i usług (VAT).	311,00	-	-
		<b>4580</b>	Pozostałe odsetki	34,00	-	-
		<b>4700</b>	Szkolenia pracowników niebędących członkami korpusu służby cywilnej	4 316,00	4 316,00	100,00
	<b>85228</b>		<b>Usługi opiekuńcze i specjalistyczne usługi opiekuńcze</b>	<b>114 442,00</b>	<b>114 397,52</b>	<b>99,96</b>
		<b>4010</b>	Wynagrodzenia osobowe pracowników	77 272,00	77 271,50	100,00
		<b>4040</b>	Dodatkowe wynagrodzenie roczne	5 298,00	5 297,96	100,00
		<b>4110</b>	Składki na ubezpieczenia społeczne	16 704,20	16 703,64	100,00
		<b>4120</b>	Składki na Fundusz Pracy oraz Solidarnościowy Fundusz Wsparcia Osób Niepełnosprawnych	1 160,00	1 117,10	96,30
		<b>4170</b>	Wynagrodzenia bezosobowe	10 906,80	10 906,80	100,00
		<b>4440</b>	Odpisy na zakładowy fundusz świadczeń socjalnych	3 101,00	3 100,52	99
	<b>85230</b>		<b>Pomoc w zakresie dożywiania</b>	<b>75 000,00</b>	<b>69 058,33</b>	<b>92,08</b>
		<b>3110</b>	Świadczenia społeczne	75 000,00	69 058,33	92,08
	<b>85295</b>		<b>Pozostała działalność</b>	<b>111 255,32</b>	<b>96 688,68</b>	<b>86,91</b>
		<b>3110</b>	Świadczenia społeczne	12 000,00	10 953,00	91,28
		<b>4010</b>	Wynagrodzenia osobowe pracowników	65 734,52	59 025,71	89,79
		<b>4110</b>	Składki na ubezpieczenia społeczne	11 805,39	9 383,97	79,49
		<b>4120</b>	Składki na Fundusz Pracy oraz Solidarnościowy Fundusz Wsparcia Osób Niepełnosprawnych	1 716,09	1 309,93	76,33
		<b>4210</b>	Zakup materiałów i wyposażenia	11 833,90	11 755,27	99,34
		<b>4260</b>	Zakup energii	5 389,42	2 936,95	54,49
		<b>4300</b>	Zakup usług pozostałych	2 000,00	548,72	27,44
		<b>4440</b>	Odpisy na zakładowy fundusz świadczeń socjalnych	776,00	775,13	99,89
	<b>854</b>		<b>Edukacyjna opieka wychowawcza</b>	<b>44 572,00</b>	<b>41 280,00</b>	<b>92,61</b>
	<b>85415</b>		<b>Pomoc materialna dla uczniów</b>	<b>44 572,00</b>	<b>41 280,00</b>	<b>92,61</b>
		<b>3240</b>	Stypendia dla uczniów	44 572,00	41 280,00	92,61
	<b>855</b>		<b>Rodzina</b>	<b>4 688 874,00</b>	<b>4 652 865,24</b>	<b>99,23</b>
	<b>85501</b>		<b>Świadczenie wychowawcze</b>	<b>2 670 000,00</b>	<b>2 642 185,60</b>	<b>98,96</b>
		<b>3110</b>	Świadczenia społeczne	2 647 305,00	2 619 490,60	98,95
		<b>4010</b>	Wynagrodzenia osobowe pracowników	16 594,25	16 594,25	100,00
		<b>4110</b>	Składki na ubezpieczenia społeczne	2 958,00	2 958,00	100,00
		<b>4120</b>	Składki na Fundusz Pracy oraz Solidarnościowy Fundusz Wsparcia Osób Niepełnosprawnych	405,00	405,00	100,00
		<b>4300</b>	Zakup usług pozostałych	2 737,75	2 737,75	100,00
	<b>85502</b>		<b>Świadczenia rodzinne, świadczenie z funduszu alimentacyjnego oraz składki na ubezpieczenia emerytalne i rentowe z ubezpieczenia społecznego</b>	<b>1 812 979,41</b>	<b>1 808 554,77</b>	<b>99,76</b>
		<b>2910</b>	Zwrot dotacji oraz płatności wykorzystanych niezgodnie z przeznaczeniem lub wykorzystanych z naruszeniem procedur, o których mowa w art. 184 ustawy, pobranych nienależnie lub w nadmiernej wysokości	11 000,00	9 540,92	86,74
		<b>3110</b>	Świadczenia społeczne	1 716 996,55	1 716 780,71	99,99
		<b>4010</b>	Wynagrodzenia osobowe pracowników	36 808,85	35 263,33	95,80



1	2	3	4	5	6	7
		<b>4040</b>	Dodatkowe wynagrodzenie roczne	3 710,23	3 550,45	95,69
		<b>4110</b>	Składki na ubezpieczenia społeczne	6 942,92	6 667,57	96,03
		<b>4120</b>	Składki na Fundusz Pracy oraz Solidarnościowy Fundusz Wsparcia Osób Niepełnosprawnych	392,90	392,41	99,88
		<b>4170</b>	Wynagrodzenia bezosobowe	19 367,64	18 600,00	96,04
		<b>4210</b>	Zakup materiałów i wyposażenia	3 124,50	3 124,42	100,00
		<b>4260</b>	Zakup energii	1 138,54	1 138,54	100,00
		<b>4300</b>	Zakup usług pozostałych	11 946,16	11 946,16	100,00
		<b>4440</b>	Odpisy na zakładowy fundusz świadczeń socjalnych	1 551,12	1 550,26	99,94
	<b>85503</b>		<b>Karta Dużej Rodziny</b>	<b>100,00</b>	<b>79,91</b>	<b>79,91</b>
		<b>4300</b>	Zakup usług pozostałych	100,00	79,91	79,91
	<b>85504</b>		<b>Wspieranie rodziny</b>	<b>27 769,78</b>	<b>27 767,57</b>	<b>99,99</b>
		<b>4010</b>	Wynagrodzenia osobowe pracowników	20 463,68	20 463,68	100,00
		<b>4110</b>	Składki na ubezpieczenia społeczne	4 433,10	4 432,12	99,98
		<b>4120</b>	Składki na Fundusz Pracy oraz Solidarnościowy Fundusz Wsparcia Osób Niepełnosprawnych	606,00	605,65	99,94
		<b>4300</b>	Zakup usług pozostałych	716,00	715,86	99,98
		<b>4440</b>	Odpisy na zakładowy fundusz świadczeń socjalnych	1 551,00	1 550,26	99,95
	<b>85508</b>		<b>Rodziny zastępcze</b>	<b>14 324,58</b>	<b>14 324,58</b>	<b>100,00</b>
		<b>4330</b>	Zakup usług przez jednostki samorządu terytorialnego od innych jednostek samorządu terytorialnego	14 324,58	14 324,58	100,00
	<b>85510</b>		<b>Działalność placówek opiekuńczo-wychowawczych</b>	<b>104 483,23</b>	<b>104 483,23</b>	<b>100,00</b>
		<b>4330</b>	Zakup usług przez jednostki samorządu terytorialnego od innych jednostek samorządu terytorialnego	104 483,23	104 483,23	100,00
	<b>85513</b>		<b>Składki na ubezpieczenie zdrowotne opłacane za osoby pobierające niektóre świadczenia rodzinne, zgodnie z przepisami ustawy o świadczeniach rodzinnych oraz za osoby pobierające zasiłki dla opiekunów, zgodnie z przepisami ustawy z dnia 4 kwietnia 2014 r. o ustaleniu i wypłacie zasiłków dla opiekunów</b>	<b>59 217,00</b>	<b>55 469,58</b>	<b>93,67</b>
		<b>4130</b>	Składki na ubezpieczenie zdrowotne	59 217,00	55 469,58	93,67
<b>900</b>			<b>Gospodarka komunalna i ochrona środowiska</b>	<b>2 727 666,01</b>	<b>2 494 249,37</b>	<b>91,44</b>
	<b>90001</b>		<b>Gospodarka ściekowa i ochrona wód</b>	<b>12 350,00</b>	<b>9 025,00</b>	<b>73,08</b>
		<b>4430</b>	Różne opłaty i składki	350,00	25,00	7,14
		<b>6230</b>	Dotacje celowe z budżetu na finansowanie lub dofinansowanie kosztów realizacji inwestycji i zakupów inwestycyjnych jednostek niezaliczanych do sektora finansów publicznych – dofinansowanie przydomowych oczyszczalni ścieków	12 000,00	9 000,00	75,00
	<b>90002</b>		<b>Gospodarka odpadami</b>	<b>1 233 601,48</b>	<b>1 086 491,76</b>	<b>88,07</b>
		<b>4010</b>	Wynagrodzenia osobowe pracowników	29 000,00	27 604,69	95,19
		<b>4040</b>	Dodatkowe wynagrodzenie roczne	2 014,60	2 014,60	100,00
		<b>4110</b>	Składki na ubezpieczenia społeczne	5 400,00	4 962,95	91,91
		<b>4120</b>	Składki na Fundusz Pracy oraz Solidarnościowy Fundusz Wsparcia Osób Niepełnosprawnych	800,00	686,05	85,76
		<b>4210</b>	Zakup materiałów i wyposażenia	17 818,62	11 570,44	64,93
		<b>4300</b>	Zakup usług pozostałych	1 165 068,26	1 027 971,53	88,23
		<b>4410</b>	Podróże służbowe krajowe	500,00	-	-
		<b>4430</b>	Różne opłaty i składki	11 000,00	9 957,50	90,52
		<b>4700</b>	Szkolenia pracowników niebędących członkami korpusu służby cywilnej	2 000,00	1 724,00	86,20
	<b>90003</b>		<b>Oczyszczanie miasta i wsi</b>	<b>160 294,12</b>	<b>155 697,75</b>	<b>97,13</b>

1	2	3	4	5	6	7
		<b>4210</b>	Zakup materiałów i wyposażenia	2 000,00	1 761,76	88,09
		<b>4300</b>	Zakup usług pozostałych: sprzątanie ulic, chodników i placów, wywóz nieczystości, wywóz z selektywnej zbiórki odpadów (szkło, papier, plastik) z terenu miasta i gminy	158 294,12	153 935,99	97,25
	<b>90004</b>		<b>Utrzymanie zieleni w miastach i gminach</b>	<b>156 527,15</b>	<b>130 627,58</b>	<b>83,45</b>
		<b>4110</b>	Składki na ubezpieczenia społeczne	600,00	-	-
		<b>4170</b>	Wynagrodzenia bezosobowe	2 000,00	-	-
		<b>4210</b>	Zakup materiałów i wyposażenia	27 521,27	22 128,03	80,40
		<b>4300</b>	Zakup usług pozostałych	126 405,88	108 499,55	85,83
	<b>90005</b>		<b>Ochrona powietrza atmosferycznego i klimatu</b>	<b>63 513,81</b>	<b>53 948,19</b>	<b>84,94</b>
		<b>4110</b>	Składki na ubezpieczenia społeczne	1 427,51	1 427,51	100,00
		<b>4120</b>	Składki na Fundusz Pracy oraz Solidarnościowy Fundusz Wsparcia Osób Niepełnosprawnych	204,53	204,53	100,00
		<b>4170</b>	Wynagrodzenia bezosobowe	8 347,97	8 347,97	100,00
		<b>4210</b>	Zakup materiałów i wyposażenia	6 400,00	6 396,37	99,94
		<b>4300</b>	Zakup usług pozostałych	13 619,99	4 058,00	29,79
		<b>6057</b>	Wydatki inwestycyjne jednostek budżetowych - Płatności w zakresie budżetu środków europejskich	24 213,10	24 213,10	100,00
		<b>6059</b>	Wydatki inwestycyjne jednostek budżetowych - Współfinansowanie programów i projektów realizowanych ze środków, o których mowa w art. 5 ust. 3 ustawy, z wyłączeniem środków, o których mowa w art. 5 ust. 3 pkt 2, pkt 5 lit. c i d oraz pkt 6 ustawy	9 300,71	9 300,71	100,
	<b>90015</b>		<b>Oświetlenie ulic, placów i dróg</b>	<b>342 641,85</b>	<b>307 934,79</b>	<b>89,87</b>
		<b>4210</b>	Zakup materiałów i wyposażenia	3 499,35	2 751,93	78,64
		<b>4260</b>	Zakup energii	113 500,00	104 237,79	91,84
		<b>4300</b>	Zakup usług pozostałych	161 000,00	139 592,57	86,70
		<b>6050</b>	Wydatki inwestycyjne jednostek budżetowych	64 642,50	61 352,50	94,91
	<b>90095</b>		<b>Pozostała działalność</b>	<b>758 737,60</b>	<b>750 524,30</b>	<b>98,92</b>
		<b>3020</b>	Wydatki osobowe niezaliczone do wynagrodzeń	304,00	304,00	100,00
		<b>4010</b>	Wynagrodzenia osobowe pracowników	34 299,92	32 803,99	95,64
		<b>4110</b>	Składki na ubezpieczenia społeczne	7 200,00	5 380,10	74,72
		<b>4120</b>	Składki na Fundusz Pracy oraz Solidarnościowy Fundusz Wsparcia Osób Niepełnosprawnych	1 878,00	1 665,93	88,71
		<b>4170</b>	Wynagrodzenia bezosobowe	8 635,54	7 087,75	82,08
		<b>4210</b>	Zakup materiałów i wyposażenia	17 480,01	16 446,28	94,09
		<b>4260</b>	Zakup energii	3 000,00	2 740,77	91,36
		<b>4280</b>	Zakup usług zdrowotnych	500,00	420,00	84,00
		<b>4300</b>	Zakup usług pozostałych	44 133,91	42 741,51	96,85
		<b>4440</b>	Odpisy na zakładowy fundusz świadczeń socjalnych	4 134,03	4 134,03	100,00
		<b>4710</b>	Wpłaty na PPK finansowane przez podmiot zatrudniający	200,00	128,80	64,40
		<b>6057</b>	Wydatki inwestycyjne jednostek budżetowych - Płatności w zakresie budżetu środków europejskich	332 772,19	332 639,94	99,96
		<b>6059</b>	Wydatki inwestycyjne jednostek budżetowych - Współfinansowanie programów i projektów realizowanych ze środków, o których mowa w art. 5 ust. 3 ustawy, z wyłączeniem środków, o których mowa w art. 5 ust. 3 pkt 2, pkt 5 lit. c i d oraz pkt 6 ustawy	304 200,00	304 031,20	99,94
	<b>921</b>		<b>Kultura i ochrona dziedzictwa narodowego</b>	<b>916 851,91</b>	<b>542 760,74</b>	<b>59,20</b>
	<b>92109</b>		<b>Domy i ośrodki kultury, świetlice i kluby</b>	<b>826 851,91</b>	<b>465 263,94</b>	<b>56,27</b>
		<b>2480</b>	Dotacja podmiotowa z budżetu dla samorządowej instytucji kultury	330 000,00	330 000,00	100,00

1	2	3	4	5	6	7
		<b>4110</b>	Składki na ubezpieczenia społeczne	300,00	275,39	91,80
		<b>4170</b>	Wynagrodzenia bezosobowe	3 660,00	3 654,20	99,84
		<b>4210</b>	Zakup materiałów i wyposażenia	25 653,00	18 091,89	70,53
		<b>4260</b>	Zakup energii	45 500,00	42 958,68	94,41
		<b>4300</b>	Zakup usług pozostałych	37 607,91	21 976,63	58,44
		<b>4360</b>	Oplaty z tytułu zakupu usług telekomunikacyjnych	2 130,00	1 907,15	89,54
		<b>6050</b>	Wydatki inwestycyjne jednostek budżetowych	382 001,00	46 400,00	12,15
	<b>92116</b>		<b>Biblioteki</b>	<b>50 000,00</b>	<b>50 000,00</b>	<b>100,00</b>
		<b>2480</b>	Dotacja podmiotowa z budżetu dla samorządowej instytucji kultury	50 000,00	50 000,00	100,00
	<b>92195</b>		<b>Pozostała działalność</b>	<b>40 000,00</b>	<b>27 496,80</b>	<b>68,74</b>
		<b>2820</b>	Dotacja celowa z budżetu na finansowanie lub dofinansowanie zadań zleconych do realizacji stowarzyszeniom	5 000,00	4 250,00	85,00
		<b>2910</b>	Zwrot dotacji oraz płatności wykorzystanych niezgodnie z przeznaczeniem lub wykorzystanych z naruszeniem procedur, o których mowa w art. 184 ustawy, pobranych nienależnie lub w nadmiernej wysokości	13 000,00	12 958,60	99,68
		<b>4210</b>	Zakup materiałów i wyposażenia	5 000,00	3 015,80	60,32
		<b>4260</b>	Zakup energii	8 000,00	4 436,79	55,46
		<b>4300</b>	Zakup usług pozostałych	8 000,00	2 565,12	32,06
		<b>4360</b>	Oplaty z tytułu zakupu usług telekomunikacyjnych	1 000,00	270,49	27,05
<b>926</b>			<b>Kultura fizyczna</b>	<b>329 219,09</b>	<b>302 956,60</b>	<b>92,02</b>
	<b>92605</b>		<b>Zadania w zakresie kultury fizycznej i sportu</b>	<b>278 249,09</b>	<b>255 974,98</b>	<b>91,99</b>
		<b>2820</b>	Dotacja celowa z budżetu na finansowanie lub dofinansowanie zadań zleconych do realizacji stowarzyszeniom	140 000,00	140 000,00	100,00
		<b>4110</b>	Składki na ubezpieczenia społeczne	5 881,00	5 541,38	94,23
		<b>4120</b>	Składki na Fundusz Pracy oraz Solidarnościowy Fundusz Wsparcia Osób Niepełnosprawnych	600,00	352,80	58,80
		<b>4170</b>	Wynagrodzenia bezosobowe	33 500,00	32 621,68	97,38
		<b>4210</b>	Zakup materiałów i wyposażenia	21 908,00	19 484,19	88,94
		<b>4260</b>	Zakup energii	25 919,00	17 981,68	69,38
		<b>4300</b>	Zakup usług pozostałych	35 241,09	25 152,25	71,37
		<b>4710</b>	Wpłaty na PPK finansowane przez podmiot zatrudniający	200,00	81,00	40,50
		<b>6050</b>	Wydatki inwestycyjne jednostek budżetowych	15 000,00	14 760,00	98,40
	<b>92695</b>		<b>Pozostała działalność</b>	<b>50 970,00</b>	<b>46 981,62</b>	<b>92,18</b>
		<b>6050</b>	Wydatki inwestycyjne jednostek budżetowych	40 000,00	36 122,62	90,31
		<b>6060</b>	Wydatki na zakupy inwestycyjne jednostek budżetowych	10 970,00	10 859,00	98,99
<b>OGÓLEM WYDATKI</b>				<b>19 623 214,87</b>	<b>18 106 941,54</b>	<b>92,27</b>

**PLAN I WYKONANIE ZADAŃ Z ZAKRESU ADMINISTRACJI RZĄDOWEJ ORAZ INNYCH ZADAŃ ZLECONYCH GMINIE USTAWAMI**  
**za 2021 rok**  
**według działów, rozdziałów i paragrafów klasyfikacji budżetowej**  
**- część opisowa**

Dział	Rozdział	Paragraf	NAZWA PODZIAŁKI KLASYFIKACJI BUDŻETOWEJ	Plan na 2021 rok	Wykonanie za 2021 rok	%
1	2	3	4	5	6	7
<b>0 10</b>			<b>Rolnictwo i łowiectwo</b>	<b>179 454,82</b>	<b>179 454,82</b>	<b>100,00</b>
	<b>0 1095</b>		<b>Pozostała działalność</b>	<b>179 454,82</b>	<b>179 454,82</b>	<b>100,00</b>
		<b>4110</b>	Składki na ubezpieczenia społeczne	451,68	451,68	100,00
		<b>4120</b>	Składki na Fundusz Pracy oraz Solidarnościowy Fundusz Wsparcia Osób Niepełnosprawnych	64,71	64,71	100,00
		<b>4170</b>	Wynagrodzenia bezosobowe	2 641,44	2 641,44	100,00
		<b>4210</b>	Zakup materiałów i wyposażenia	33,00	33,00	100,00
		<b>4300</b>	Zakup usług pozostałych	323,00	323,00	100,00
		<b>4430</b>	Różne opłaty i składki	175 936,10	175 936,10	100,00
		<b>4710</b>	Wpłaty na PPK finansowane przez podmiot zatrudniający	4,89	4,89	100,00
			<b>Administracja publiczna</b>	<b>72 053,19</b>	<b>69 222,46</b>	<b>96,07</b>
	<b>75011</b>		<b>Urzędy wojewódzkie</b>	<b>57 218,19</b>	<b>54 489,08</b>	<b>95,23</b>
		<b>4010</b>	Wynagrodzenia osobowe pracowników	39 496,61	38 249,78	96,84
		<b>4110</b>	Składki na ubezpieczenia społeczne	6 802,64	5 491,40	80,72
		<b>4120</b>	Składki na Fundusz Pracy oraz Solidarnościowy Fundusz Wsparcia Osób Niepełnosprawnych	918,94	747,90	81,39
		<b>4210</b>	Zakup materiałów i wyposażenia	10 000,00	10 000,00	100,00
	<b>75056</b>		<b>Spis powszechny i inne</b>	<b>14 835,00</b>	<b>14 733,38</b>	<b>99,31</b>
		<b>3020</b>	Wydatki osobowe niezaliczone do wynagrodzeń	5 270,00	5 184,00	98,37
		<b>3040</b>	Nagrody o charakterze szczególnym niezaliczone do wynagrodzeń	9 000,00	9 000,00	100,00
		<b>4210</b>	Zakup materiałów i wyposażenia	565,00	549,38	97,24
<b>751</b>			<b>Urzędy naczelnych organów władzy państwowej, kontroli i ochrony prawa oraz sądownictwa</b>	<b>720,00</b>	<b>720,00</b>	<b>100,00</b>
	<b>75101</b>		<b>Urzędy naczelnych organów władzy państwowej, kontroli i ochrony prawa</b>	<b>720,00</b>	<b>720,00</b>	<b>100,00</b>
		<b>4110</b>	Składka na ubezpieczenie społeczne	105,14	105,14	100,00
		<b>4170</b>	Wynagrodzenia bezosobowe	614,86	614,86	100,00
<b>801</b>			<b>Oświata i wychowanie</b>	<b>28 904,88</b>	<b>27 563,70</b>	<b>95,36</b>
	<b>80153</b>		<b>Zapewnienie uczniom prawa do bezpłatnego dostępu do podręczników, materiałów edukacyjnych lub materiałów ćwiczeniowych</b>	<b>28 904,88</b>	<b>27 563,70</b>	<b>95,36</b>
		<b>4240</b>	Zakup środków dydaktycznych i książek	28 904,88	27 563,70	95,36
<b>855</b>			<b>Rodzina</b>	<b>4 497 271,00</b>	<b>4 462 724,36</b>	<b>99,23</b>
	<b>85501</b>		<b>Świadczenie wychowawcze</b>	<b>2 670 000,00</b>	<b>2 642 185,60</b>	<b>98,96</b>
		<b>3110</b>	Świadczenia społeczne	2 647 305,00	2 619 490,60	98,95
		<b>4010</b>	Wynagrodzenia osobowe pracowników	16 594,25	16 594,25	100,00
		<b>4110</b>	Składki na ubezpieczenia społeczne	2 958,00	2 958,00	100,00
		<b>4120</b>	Składki na Fundusz Pracy oraz Solidarnościowy Fundusz Wsparcia Osób Niepełnosprawnych	405,00	405,00	100,00
		<b>4300</b>	Zakup usług pozostałych	2 737,75	2 737,75	100,00
	<b>85502</b>		<b>Świadczenia rodzinne, świadczenie z funduszu alimentacyjnego oraz składki na ubezpieczenia emerytalne i rentowe z ubezpieczenia społecznego</b>	<b>1 767 238,00</b>	<b>1 764 273,41</b>	<b>99,83</b>
		<b>3110</b>	Świadczenia społeczne	1 714 220,86	1 714 005,02	99,99

	<b>4010</b>	Wynagrodzenia osobowe pracowników	20 047,08	18 501,67	92,29
	<b>4040</b>	Dodatkowe wynagrodzenie roczne	1 935,00	1 775,22	91,74
	<b>4110</b>	Składki na ubezpieczenia społeczne	3 765,10	3 489,75	92,69
	<b>4120</b>	Składki na Fundusz Pracy oraz Solidarnościowy Fundusz Wsparcia Osób Niepełnosprawnych	218,00	217,51	99,78
	<b>4170</b>	Wynagrodzenia bezosobowe	10 067,64	9 300,00	92,38
	<b>4210</b>	Zakup materiałów i wyposażenia	3 124,50	3 124,42	100,00
	<b>4260</b>	Zakup energii	1 138,54	1 138,54	100,00
	<b>4300</b>	Zakup usług pozostałych	11 946,16	11 946,16	100,00
	<b>4440</b>	Odpisy na zakładowy fundusz świadczeń socjalnych	775,12	775,12	100,00
<b>85503</b>		<b>Karta Dużej Rodziny</b>	<b>100,00</b>	<b>79,91</b>	<b>79,91</b>
	<b>4300</b>	Zakup usług pozostałych	100,00	79,91	79,91
<b>85504</b>		<b>Wspieranie rodziny</b>	<b>716,00</b>	<b>715,86</b>	<b>99,98</b>
	<b>4300</b>	Zakup usług pozostałych	716,00	715,86	99,98
<b>85513</b>		<b>Składki na ubezpieczenie zdrowotne opłacane za osoby pobierające niektóre świadczenia rodzinne, zgodnie z przepisami ustawy o świadczeniach rodzinnych oraz za osoby pobierające zasiłki dla opiekunów, zgodnie z przepisami ustawy z dnia 4 kwietnia 2014 r. o ustaleniu i wypłacie zasiłków dla opiekunów</b>	<b>59 217,00</b>	<b>55 469,58</b>	<b>93,67</b>
	<b>4130</b>	Składki na ubezpieczenie zdrowotne	59 217,00	55 469,58	93,67
<b>OGÓŁEM WYDATKI</b>			<b>4 778 403,89</b>	<b>4 739 685,34</b>	<b>99,19</b>

**WYKONANIE PLANOWANYCH WYDATKÓW  
ZWIĄZANYCH Z REALIZACJĄ ZADAŃ WYKONYWANYCH NA PODSTAWIE POROZUMIEN (UMÓW)  
MIĘDZY JEDNOSTKAMI SAMORZĄDU TERYTORIALNEGO  
za 2021 rok**

Dział	Rozdział	NAZWA PODZIAŁKI KLASYFIKACJI BUDŻETOWEJ	Plan na 2021 rok	Wykonanie za 2021 rok	z tego			z tego				Wydanki majątkowe	%
					5	6	7	Wydanki jednostek budżetowych		8	9		
1	2	3	4	5	6	7	8	9	10	11	12	13	
600		<b>Transport i łączność</b>	<b>523 400,00</b>	<b>383 708,00</b>	<b>336 623,60</b>	-	<b>336 623,60</b>	-	-	-	<b>47 084,40</b>	<b>73,31</b>	
	60014	<b>Drogi publiczne powiatowe</b>	<b>39 330,34</b>	<b>39 330,34</b>	<b>39 330,34</b>	-	<b>39 330,34</b>	-	-	-	-	<b>100,00</b>	
		Bieżące utrzymanie czystości oraz zabezpieczenie przejezdności w okresie zimowym, ulic powiatowych w mieście, w tym:		39 330,34	39 330,34	-	39 330,34	-	-	-	-	100,00	
		z dotacji Starostwa Powiatowego w Stargardzie Szczecińskim	25 100,00	25 100,00	25 100,00	-	25 100,00	-	-	-	-	100,00	
	60016	<b>Drogi publiczne gminne</b>	<b>484 069,66</b>	<b>344 377,66</b>	<b>297 293,26</b>	-	<b>297 293,26</b>	-	-	-	<b>47 084,40</b>	<b>71,14</b>	
		Bieżące utrzymanie dróg gminnych w tym:	484 069,66	344 377,66	297 293,26	-	297 293,26	-	-	-	47 084,40	71,14	
		z dotacji Starostwa Powiatowego w Stargardzie Szczecińskim - na projekt przebudowy drogi w miejscowości Scienne	30 000,00	-	-	-	-	-	-	-	-	-	
		z dotacji Starostwa Powiatowego w Stargardzie Szczecińskim - na bieżące utrzymanie drogi w miejscowości Scienne	30 000,00	30 000,00	30 000,00	-	30 000,00	-	-	-	-	100,00	
		<b>OGÓLEM</b>	<b>523 400,00</b>	<b>383 708,00</b>	<b>336 623,60</b>	-	<b>336 623,60</b>	-	-	-	<b>47 084,40</b>	<b>73,31</b>	



D Z I A L		PLAN WYDATKÓW NA 2021 ROK		WYKONANIE ZA 2021 ROK		WYDATKI BIEŻĄCE										Z tego:																			
1	2	3	4	5	6	7	8	9	10	11	12	13	14	15	16	17	18																		
N A Z W A P O D Z I A L K I K L A S Y F I K A C J I B U D Ż E T O W E J		N A Z W A P O D Z I A L K I K L A S Y F I K A C J I B U D Ż E T O W E J		W Y K O N A N I E Z A 2 0 2 1 R O K		W Y P R O G N O Z O W A N I E I S K Ł A D N I K I O D N I C H N A L I C Z A N E		W Y D A T K I Z W I ą z a n e z r e a l i z a c y j a m i s t a t u s o w y c h		D o t a c j e n a z a d a n i a b i e ż ą c e		S w i a d c z e n i a n a r z e c z o s ó b f i z y c z n y c h		W y d a t k i n a p r o g r a m y f i n a n s o w a n e z u d z i a l e m k r o t k o w p o c h o d z ą c y m z U n i i E u r o p e j s k i e j		W y d a t k i z t y t u l u p o r e c z e n i i g w a r a n c j i		W y d a t k i n a o b s ł u g ę d l u g u		W y d a t k i m a j ą k o w e		I n w e s t y c j e i z a k u p y i n w e s t y c y j n e		K a p r o g r a m y f i n a n s o w a n e z u d z i a l e m k r o t k o w o k i ę d z y c h w a r t. 6 u n i t p k i 2		Z a k u p i o b l i g a c y i u d z i a ł o w		W r o t e n i e w k ł a d ó w d o a p t o k p r a w h a n d l o w e g o							
1	2	3	4	5	6	7	8	9	10	11	12	13	14	15	16	17	18																		
75098	Przebieg choroby	88 842,37	88 842,37	88 842,37	88 842,37	9 074,00	21 424,37	594,00	57 750,00	-	-	-	-	-	-	-	-	-	-	-	-	-	-	-	-	-	-	-	-	-					
751	Uzyskanie informacji o stanie zdrowia i innych danych osobowych, kontroli i ochrony prawna oraz sędziowskie	720,00	720,00	720,00	720,00	720,00	720,00	-	-	-	-	-	-	-	-	-	-	-	-	-	-	-	-	-	-	-	-	-	-	-	-				
75101	Uzyskanie informacji o stanie zdrowia i innych danych osobowych, kontroli i ochrony prawna oraz sędziowskie	720,00	720,00	720,00	720,00	720,00	720,00	-	-	-	-	-	-	-	-	-	-	-	-	-	-	-	-	-	-	-	-	-	-	-	-	-			
754	Realizacja zadań publicznych i ochrona prawoprawowa	398 450,00	398 450,00	314 444,39	103 752,97	22 635,00	71 465,65	-	9 652,32	-	-	-	-	-	-	-	-	-	-	-	-	-	-	-	-	-	-	-	-	-	-	-			
75402	Obchodzenie świąt państwowych, kontroli i ochrony prawna oraz sędziowskie	398 450,00	398 450,00	314 444,39	103 752,97	22 635,00	71 465,65	-	9 652,32	-	-	-	-	-	-	-	-	-	-	-	-	-	-	-	-	-	-	-	-	-	-	-	-		
757	Obługa obywateli	25 000,00	25 000,00	15 176,36	15 176,36	-	-	-	-	-	-	-	-	-	-	-	-	-	-	-	-	-	-	-	-	-	-	-	-	-	-	-	-		
75702	Obługa obywateli	25 000,00	25 000,00	15 176,36	15 176,36	-	-	-	-	-	-	-	-	-	-	-	-	-	-	-	-	-	-	-	-	-	-	-	-	-	-	-	-		
758	Różne rozliczenia	70 000,00	70 000,00	-	-	-	-	-	-	-	-	-	-	-	-	-	-	-	-	-	-	-	-	-	-	-	-	-	-	-	-	-	-		
75818	Różne rozliczenia	70 000,00	70 000,00	-	-	-	-	-	-	-	-	-	-	-	-	-	-	-	-	-	-	-	-	-	-	-	-	-	-	-	-	-	-	-	
801	Gmina i powiat	5 096 800,88	5 096 800,88	4 872 147,74	4 872 147,74	3 854 235,07	813 841,88	3 062,26	156 803,57	44 204,96	-	-	-	-	-	-	-	-	-	-	-	-	-	-	-	-	-	-	-	-	-	-	-	-	
80101	Szkoly podstawowe	3 699 449,00	3 699 449,00	3 553 189,66	3 553 189,66	3 048 033,60	380 186,36	-	124 967,70	-	-	-	-	-	-	-	-	-	-	-	-	-	-	-	-	-	-	-	-	-	-	-	-	-	-
80103	Oddziały specjalne	157 110,00	157 110,00	141 100,15	141 100,15	102 529,76	34 885,82	-	3 684,57	-	-	-	-	-	-	-	-	-	-	-	-	-	-	-	-	-	-	-	-	-	-	-	-	-	
80104	Przedzkoła	543 555,00	543 555,00	519 730,94	519 730,94	411 904,94	91 012,83	3 062,26	13 750,91	-	-	-	-	-	-	-	-	-	-	-	-	-	-	-	-	-	-	-	-	-	-	-	-	-	-
80113	Dowolność uczniów do szkół	221 000,00	221 000,00	208 667,69	208 667,69	25 267,75	183 399,94	-	-	-	-	-	-	-	-	-	-	-	-	-	-	-	-	-	-	-	-	-	-	-	-	-	-	-	-
80116	Dokumentacja i doskonalenie nauczycieli	61 993,00	61 993,00	59 352,18	59 352,18	-	15 147,22	-	-	44 204,96	-	-	-	-	-	-	-	-	-	-	-	-	-	-	-	-	-	-	-	-	-	-	-	-	-
80149	Realizacja zadań	42 960,00	42 960,00	36 387,35	36 387,35	22 219,29	13 276,36	-	891,70	-	-	-	-	-	-	-	-	-	-	-	-	-	-	-	-	-	-	-	-	-	-	-	-	-	-



**R O Z D N I A L**  
**0 - 4 - J - 4 - 1**

3	2	3	4	5	6	7	8	9	10	11	12	13	14	15	16	17	18																			
NAZWA PODZIAKI KLASYFIKACJI BUDZETOWEJ		PLAN WYDATKÓW NA 2021 ROK		WYKONANIE ZA 2021 ROK		WYDATKI BIEŻĄCE		WYDATKI ZWIĄZANE Z REALIZACJĄ zadań statutowych		Dotacje na zadania bieżące		Świadczenia na rzecz osób fizycznych		Wydatki na programy finansowane z udziałem środków pochodzących z Unii Europejskiej		Wydatki z tytułu porczeń i gwarancji		Wydatki na obsługę długu		Wydatki majątkowe		Inwestycje i zakupy inwestycyjne		Na programy finansowane z udziałem środków o których mowa w art. 6 ust. 1 pkt 2 Ustawy o budżecie państwa z realizacją zadań z zakresu zadań publicznych jednostek samorządu terytorialnego		Zakup i objęcie akcji i udziałów		Wnieście wkładów do spółek prawa handlowego								
80150	Realizacja zadań wyodrębnionej jednostki organizacyjnej w ramach budżetu państwa dla zadań mianem pracy dla działań i mediów w szkołach podstawowych, gimnazjach, liceach ogólnokształcących, liceach profilowanych i szkołach zawodowych przez szkoły artystyczne	284 340,00	278 617,07	278 617,07	278 617,07	244 279,73	20 828,65	13 309,69																												
80153	Zapewnienie uczniom prawa do bezpłatnego dostępu do podręczników, materiałów edukacyjnych lub materiałów dydaktycznych	28 904,88	27 563,70	27 563,70	27 563,70		47 539,00	47 539,00																												
80195	Recenzja esektowcz	56 539,00	47 539,00	47 539,00	47 539,00		22 154,85	60 000,00																												
851	ochrona zdrowia	137 000,00	126 627,87	126 627,87	126 627,87	44 673,02																														
85153	Zwalczanie chorób zakaźnych	1 000,00																																		
85154	Przeciwdziałanie alkoholizmowi	92 597,00	91 229,83	91 229,83	91 229,83	23 107,98		60 000,00																												
85195	Przeciwdziałanie chorób zakaźnych	43 403,00	35 598,04	35 598,04	35 598,04	21 565,04		14 033,00																												
852	Pomoc społeczna	1 576 420,00	1 525 706,67	1 525 706,67	1 525 706,67	519 118,32		685 143,38																												
85202	Doty pomocy społecznej	436 606,00	436 605,63	436 605,63	436 605,63			436 605,63																												
85205	Zadania w zakresie przeciwdziałania przemyślowi w rodzinie	130 774,68	125 787,95	125 787,95	125 787,95	7 471,89		118 316,06																												
85213	Skutki na ubezpieczenie zdrowotne opierane na osoby pobierające świadczenia z pomocy społecznej rodzinie oraz za osoby umiarkowanie zalegające w centrum pomocy społecznej	21 628,00	16 706,88	16 706,88	16 706,88			16 706,88																												
85214	Zadanie w zakresie świadczenia pomocy społecznej	56 400,00	54 219,30	54 219,30	54 219,30																															
85216	Zadanie w zakresie świadczenia pomocy społecznej	210 473,00	204 144,58	204 144,58	204 144,58																															

1.	2.	3.	4.	5.	WYDATKI BIEŻĄCE						z tego:						
					6.	7.	8.	9.	10.	11.	12.	13.	14.	15.	16.	17.	18.
KONZYLIAŁ			WYKONANIE ZA 2021 ROK			WYDATKI BIEŻĄCE						z tego:					
NAZWA PODZIAŁKI KLASYFIKACJI BUDŻETOWEJ			PLAN WYDATKÓW NA 2021 ROK			WYDATKI BIEŻĄCE						z tego:					
						Wynagrodzenia i składniki od nich należące	wydatki związane z realizacją zadań statutowych	Dotacje na zadania bieżące	Świadczenia na rzecz osób fizycznych	Wydatki na programy finansowane z udziałem środków pochodzących z Unii Europejskiej	Wydatki z tytułu poroczeń i gwarancji	wydatki na obsługę długu	Wydatki majątkowe	Inwestycje i zakupy inwestycyjne	Na programy finansowane z udziałem środków o kluczu równym z realizacją zadań 3, w szczególności z art. 6 ust. 1 pkt 2 ustawy o samorządzie terytorialnym	Zakup i objęcie akcji i udziałów	Wnioślenie wkładów do spółek prawa handlowego
85219	Ofiary Pomocy Społecznej	417 841,00	408 097,80	408 097,80	408 097,82	330 629,82	74 398,22		3 069,76								
85228	Usługi opiekuńcze i specjalistyczne usługi społeczne	114 442,00	114 397,52	114 397,52	111 297,00		3 100,52										
85290	Pomoc w zakresie żywienia	75 000,00	69 058,33	69 058,33					69 058,33								
85295	Personale doraźni	111 285,32	96 688,68	96 688,68	69 719,61		16 016,07		10 953,00								
854	Edukacyjna opieka wychowawcza	44 572,00	41 280,00	41 280,00					41 280,00								
85415	Pomoc materialna dla uczniów	44 572,00	41 280,00	41 280,00					41 280,00								
855	Różnica	4 688 874,00	4 652 865,24	4 652 865,24	109 934,46		206 661,47		4 336 271,31								
85501	Świadczenie wychowawcze	2 670 000,00	2 642 185,60	2 642 185,60	19 957,25		2 737,75		2 619 490,60								
85502	Świadczenia społeczne	1 812 979,41	1 808 554,77	1 808 554,77	64 473,76		27 300,30		1 716 780,71								
85503	Kasa budżet Rodziny	100,00	79,91	79,91													
85504	Wspieranie rodziny	27 789,78	27 767,57	27 767,57	25 501,45		2 266,12										
85508	Rodzinny zastępcze	14 324,58	14 324,58	14 324,58			14 324,58										
85510	Opiekunowie, placówki wychowawcze	104 483,23	104 483,23	104 483,23			104 483,23										
85514	Składki na ubezpieczenia społeczne i ubezpieczenia zdrowotne, opłaty pobrane, melioracje świadczeniowe rodzinne, społeczna z przepisanymi udziałami w świadczeniach rodzinnych oraz za osoby pobierające zasiłki dla opiekunów, opłaty z tytułu dofinansowania 2014 r. o wydatkach i wydatkach ustalonych dla opiekunów zastępczych	59 217,00	55 469,58	55 469,58			55 469,58										
900	Gospodarka komunalna i ochrona środowiska	2 727 666,01	2 494 249,57	2 494 249,57	92 314,87		1 661 093,05		304,00				740 537,45	740 537,45	670 184,95		
90001	Gospodarka śmieciowa i ochrona wód	12 350,00	9 023,00	9 023,00			23,00						9 000,00	9 000,00			
90002	Gospodarka odpadami	1 233 601,48	1 086 491,76	1 086 491,76	35 269,29		1 051 223,47										
90003	Oczyszczanie śmieci wsi	160 294,12	155 697,75	155 697,75			155 697,75										
90004	Utrzymanie zieleni w miastach i gminach	156 527,15	130 627,58	130 627,58													
90005	Ochrona powietrza atmosferycznego i klimatu	63 513,81	53 948,19	53 948,19	9 960,01		10 454,37								33 513,81	33 513,81	
90015	Oświetlenie ulic, placów i dróg	342 641,85	307 934,79	307 934,79			246 582,29								61 352,50	61 352,50	

1	2	3	4	5	WYDATKI BIEŻĄCE						Z tego:									
					6	7	8	9	10	11	12	13	14	15	16	17	18			
1	2	3	4	5	6	7	8	9	10	11	12	13	14	15	16	17	18			
R O Z D Z I A J		BUDŻETOWEJ		WYKONANIE ZA 2021 ROK		WYDATKI BIEŻĄCE		Wyrządzenia i składniki od nich należące		wydatki związane z realizacją	Dotacje na zrealizowane	Świadczenia na rzecz osób fizycznych	Wydatki na programy finansowane z udziałem	Wydatki z tytułu poręczeń i gwarancji	wydatki na obsługę długu	Wydatki majątkowe	Wydatki (zakupy inwestycyjne)	Na programy finansowane z udziałem	Zakup i objęcie akcji i udziałów	Wnieście wkładów do spółek prawa
90081	200000	200000	758 737,60	750 524,30	113 852,16	47 056,57	66 482,59		304,00						636 671,14	636 671,14	636 671,14			
921	Kultura i ochrona dziedzictwa narodowego		916 851,91	542 760,74	496 360,74	3 929,59	108 181,15	384 250,00							46 400,00	46 400,00	46 400,00			
92109	Domy i centra kultury, świetlice i kluby		826 851,91	465 263,94	418 863,94	3 929,59	84 934,35	330 000,00							46 400,00	46 400,00	46 400,00			
92116	Stowowki		50 000,00	50 000,00	50 000,00			50 000,00												
92195	Porozumienie		40 000,00	27 496,80	27 496,80		23 246,80	4 250,00												
926	Kultura fizyczna		329 219,09	302 956,80	242 214,98	38 596,86	62 618,22	140 000,00							61 741,62	61 741,62	61 741,62			
92605	Zakonia w zakresie kultury fizycznej i sportu		278 249,09	255 974,98	241 214,98	38 596,86	62 618,12	140 000,00							14 750,00	14 750,00	14 750,00			
92695	Porozumienie		50 970,00	46 981,82	46 981,82										46 981,82	46 981,82	46 981,82			
<b>RAZEM</b>			<b>19 623 214,87</b>	<b>18 106 941,54</b>	<b>16 928 086,65</b>	<b>6 122 867,53</b>	<b>5 058 949,36</b>	<b>587 906,26</b>	<b>5 098 982,18</b>	<b>44 204,96</b>	<b>15 176,36</b>	<b>1 178 854,89</b>	<b>1 153 854,89</b>	<b>670 184,95</b>	<b>25 000,00</b>					

\* Wydatki na programy finansowane z udziałem środków pochodzących z Unii Europejskiej oraz niepodlegających zwrotowi środków z pomocy udzielonej przez państwa członkowskie Europejskiego Porozumienia o Wolnym Handlu (EFTA) oraz innych środków pochodzących ze źródeł zagranicznych niepodlegających zwrotowi, w całości związanej z realizacją zadań Osiary



753	358 450,00	314 444,39	103 752,97	22 635,00	71 485,65	9 652,32	210 691,42	210 691,42
	358 450,00	314 444,39	103 752,97	22 635,00	71 485,65	9 652,32	210 691,42	210 691,42
757	25 000,00	15 176,36	15 176,36	-	-	-	15 176,36	-
	25 000,00	15 176,36	15 176,36	-	-	-	15 176,36	-
758	70 000,00	-	-	-	-	-	-	-
	70 000,00	-	-	-	-	-	-	-
801	5 067 946,00	4 844 584,94	4 844 584,94	3 854 235,07	786 278,18	156 803,57	44 204,96	-
	3 699 449,00	3 553 189,66	3 553 189,66	3 048 033,60	380 189,36	124 967,70	-	-
80103	157 110,00	141 100,15	141 100,15	102 529,76	34 885,82	3 684,57	-	-
	543 555,00	519 730,94	519 730,94	411 904,94	91 012,83	13 750,91	-	-
80104	221 000,00	208 667,69	208 667,69	23 262,75	183 395,94	-	-	-
	61 993,00	59 352,18	59 352,18	-	15 147,22	-	44 204,96	-
80149	43 900,00	36 387,35	36 387,35	22 219,29	13 276,36	891,70	-	-
80150	284 340,00	278 617,07	278 617,07	244 279,73	20 628,65	13 508,69	-	-
80195	56 539,00	47 539,00	47 539,00	-	47 539,00	-	-	-
851	137 000,00	126 827,87	126 827,87	44 673,02	22 154,85	60 000,00	-	-
	1 000,00	-	-	-	-	-	-	-
85153	92 597,00	91 229,83	91 229,83	23 107,98	8 121,85	60 000,00	-	-
85195	43 403,00	35 598,04	35 598,04	21 565,04	14 033,00	-	-	-
852	1 576 420,00	1 525 706,67	1 525 706,67	519 118,32	685 143,38	341 444,97	-	-
	436 606,00	436 605,63	436 605,63	-	436 605,63	-	-	-
85202	130 774,68	126 787,95	126 787,95	7 471,89	118 316,06	-	-	-

85213	Szkolki na uboższczenie zdrowym opłacone za osoby pobierające świadczenia z pomocy społecznej, niezdolne świadczenia rodzinne oraz za osoby uczestniczące w zajęciach w centrum integracji społecznej	21 628,00	16 706,88	16 706,88	16 706,88	16 706,88	54 219,30	54 219,30	74 398,22	330 829,82	408 097,80	204 144,58	1 069,76						
85214	Zasłki okresowe, celowe i pomoc w naturze oraz składowe emerytalne i rentowe	58 400,00	54 219,30	54 219,30			54 219,30												
85216	Zasłki szkieletowe	210 473,00	204 144,58	204 144,58			204 144,58												
85219	Opłaty pomocy społecznej	417 841,00	408 097,80	408 097,80			408 097,80												
85228	Usługi opiekuńcze i specjalistyczne usługi opiekuńcze	114 442,00	114 397,52	114 397,52			114 397,52												
85230	Pomoc w zakresie dożywiania	75 000,00	69 058,33	69 058,33			69 058,33												
85235	Reszta do wypłaty	111 255,32	96 688,68	96 688,68			96 688,68												
854	Świadczenia społeczne	44 572,00	41 280,00	41 280,00			41 280,00												
85425	Pomoc materialna dla uczniów	44 572,00	41 280,00	41 280,00			41 280,00												
855	Reszta	190 140,88	190 140,88	190 140,88			190 140,88												
85502	Świadczenia społeczne	45 741,41	44 281,36	44 281,36			44 281,36												
85504	Wspieranie rodziny	27 053,78	27 051,71	27 051,71			27 051,71												
85506	Rośliny, zapędy	14 324,58	14 324,58	14 324,58			14 324,58												
85516	Działalność, płatówek opiekuńczo-wychowawczych	104 483,23	104 483,23	104 483,23			104 483,23												
900	Gospodarka komunalna i ochrona środowiska	2 727 666,01	2 494 249,37	1 753 711,92			92 314,47	1 661 093,95	384,00	740 537,45	740 537,45	740 537,45	670 184,95						
90001	Gospodarka społeczna i ochrona wód	12 350,00	9 025,00	25,00			25,00												
90002	Gospodarka odpadami	1 233 601,48	1 086 491,76	1 086 491,76			35 268,29	1 051 223,47											
90003	Oczyszczanie śmieci	160 294,12	155 697,75	155 697,75				155 697,75											
90004	Utrzymanie zieleń w miastach i gminach	156 327,15	130 627,58	130 627,58			9 680,01	10 454,37											
90005	Ochrona powietrza atmosferycznego i akustycznego	63 317,81	53 948,19	20 434,38			20 434,38												
90015	Ścieki, ulit. i drogi	342 841,85	307 934,79	246 582,29				246 582,29											
90095	Reszta do wypłaty	758 737,60	750 524,30	113 653,16			47 066,57	108 181,15	304,00	384 250,00	384 250,00	384 250,00	330 000,00						
921	Kultura i ochrona dziedzictwa narodowego	516 851,91	542 760,74	496 360,74			3 929,59	108 181,15											
92109	Druki i sprzęty kulturalne, świetlice i kluby	826 851,91	465 263,94	418 863,94			3 929,59	84 954,35											
92116	Jeździectwo	50 000,00	50 000,00	50 000,00															
92199	Reszta do wypłaty	40 000,00	27 496,80	27 496,80				23 246,80											

925	Kultura fizyczna	329 219,09	302 956,60	241 214,98	38 596,86	62 618,12	149 060,00	-	-	-	61 781,62	61 781,62	-	-
92605	Zadania w zakresie kultury fizycznej i sportu	278 249,09	255 974,98	241 214,98	38 596,86	62 618,12	140 000,00	-	-	-	14 760,00	14 760,00	-	-
92695	Pozostała działalność	50 970,00	46 981,62	-	-	-	-	-	-	-	46 981,62	46 981,62	-	-
	<b>RAZEM</b>	<b>14 844 810,98</b>	<b>13 367 256,20</b>	<b>12 188 401,31</b>	<b>6 021 254,33</b>	<b>4 768 556,84</b>	<b>557 906,26</b>	<b>751 302,56</b>	<b>44 304,96</b>	<b>15 176,36</b>	<b>1 178 854,89</b>	<b>1 153 864,89</b>	<b>670 184,95</b>	<b>25 060,00</b>

\* Wydatki na programy finansowane z udziałem środków pochodzących z Unii Europejskiej oraz odpowiadających zwrotowi środków z pomocy udzielonej przez państwa członkowskie Europejskiego porozumienia o Wzajemnym Funduszu (EFTA) oraz innych środków pochodzących ze źródeł zagranicznych nie podlegających zwrotowi, w części związanej z realizacją zadań Gminy

PLAN I WYKONANIE WYDATKÓW BUDŻETU GMINY  
(zadania zlecone)

za 2021 rok

w podziale na działy, rozdziały klasyfikacji budżetowej z wyodrębnieniem na wydatki bieżące i majątkowe

KONZYLIA	DZIAŁ	NAZWA PODZIAŁU KLASYFIKACJI BUDŻETOWEJ	PLAN WYDATKÓW NA 2021 ROK		WYKONANIE ZA 2021 ROK		WYDATKI BIEŻĄCE								z tego:			
			4	5	6	7	8	9	10	11	12	13	14	15	16	17	18	
1	2	3	4	5	6	7	8	9	10	11	12	13	14	15	16	17	18	
0 10		Reinwestycje i inwestycje	179 454,82	179 454,82	179 454,82	3 162,72	176 292,10	-	-	-	-	-	-	-	-	-	-	
0 1095		Rozprawa działalności	179 454,82	179 454,82	179 454,82	3 162,72	176 292,10	-	-	-	-	-	-	-	-	-	-	
750		Administracja publiczna	72 053,19	69 222,46	69 222,46	44 489,08	20 549,38	-	14 184,00	-	-	-	-	-	-	-	-	
75011		Urząd Województwa	57 218,13	54 489,08	54 489,08	44 489,08	10 000,00	-	-	-	-	-	-	-	-	-	-	
75056		Spis powiatowy i inne	14 835,06	14 733,38	14 733,38	14 733,38	549,38	-	14 184,00	-	-	-	-	-	-	-	-	
751		Urządy naczelnych organów władzy państwowej, wojewódzkiej, powiatowej, kontrol i odnośny prawa oraz sądownictwa	720,00	720,00	720,00	720,00	-	-	-	-	-	-	-	-	-	-	-	
75101		Urząd naczelnych organów władzy państwowej, kontrol i odnośny prawa	720,00	720,00	720,00	720,00	-	-	-	-	-	-	-	-	-	-	-	
801		Opłaty i wydatki	28 904,88	27 563,70	27 563,70	27 563,70	27 563,70	-	-	-	-	-	-	-	-	-	-	
80152		Zapewnienie uciążliwym prawom do bezpiecznego dostępu do podręczników, materiałów edukacyjnych lub materiałów merytorycznych	28 904,88	27 563,70	27 563,70	27 563,70	27 563,70	-	-	-	-	-	-	-	-	-	-	
855			4 497 274,80	4 462 724,36	4 462 724,36	53 241,40	75 867,34	-	4 333 495,62	-	-	-	-	-	-	-	-	
85501		Świadczenie wychowawcze	2 670 000,00	2 642 185,60	2 642 185,60	19 957,25	2 737,75	-	2 619 490,50	-	-	-	-	-	-	-	-	
85502		Świadczenia społeczne	1 767 238,00	1 784 273,41	1 784 273,41	33 284,15	16 994,24	-	1 714 003,02	-	-	-	-	-	-	-	-	
85503		Karta Dużej Rodziny	100,00	79,91	79,91	-	79,91	-	-	-	-	-	-	-	-	-	-	
85504		Wspieranie rodziny	716,00	715,86	715,86	-	715,86	-	-	-	-	-	-	-	-	-	-	





**WYKONANIE DOTACJI CELOWYCH**  
**udzielonych z budżetu Gminy Ińsko**  
**na zadania własne gminy realizowane przez podmioty**  
**nienależące do sektora finansów publicznych**  
**w 2021 roku**

Dział	Rozdział	§	NAZWA PODZIAŁKI KLASYFIKACJI BUDŻETOWEJ	Plan na rok 2021	Wykonanie za 2021 rok	%
1	2	3	4	5	6	7
754			<b>Bezpieczeństwo publiczne i ochrona przeciwpożarowa</b>	<b>269 600,00</b>	<b>210 691,42</b>	<b>78,15</b>
	75412		<b>Ochotnicze straże pożarne</b>	<b>269 600,00</b>	<b>210 691,42</b>	<b>78,15</b>
		6230	Dotacje celowe z budżetu na finansowanie lub dofinansowanie kosztów realizacji inwestycji i zakupów inwestycyjnych jednostek niezaliczanych do sektora finansów publicznych	269 600,00	210 691,42	78,15
851			<b>Ochrona zdrowia</b>	<b>60 000,00</b>	<b>60 000,00</b>	<b>100,00</b>
	85154		<b>Przeciwdziałanie alkoholizmowi</b>	<b>60 000,00</b>	<b>60 000,00</b>	<b>100,00</b>
		2820	Dotacja celowa z budżetu na finansowanie lub dofinansowanie zadań zleconych do realizacji stowarzyszeniom w zakresie przeciwdziałania patologii społecznej w środowisku	60 000,00	60 000,00	100,00
900			<b>Gospodarka komunalna i ochrona środowiska</b>	<b>12 000,00</b>	<b>9 000,00</b>	<b>75,00</b>
	90001		<b>Gospodarka ściekowa i ochrona wód</b>	<b>12 000,00</b>	<b>9 000,00</b>	<b>75,00</b>
		6230	Dotacje celowe z budżetu na finansowanie lub dofinansowanie kosztów realizacji inwestycji i zakupów inwestycyjnych jednostek niezaliczanych do sektora finansów publicznych - przydomowe oczyszczalnie ścieków	12 000,00	9 000,00	75,00
921			<b>Kultura i ochrona dziedzictwa narodowego</b>	<b>5 000,00</b>	<b>4 250,00</b>	<b>85,00</b>
	92195		<b>Pozostała działalność</b>	<b>5 000,00</b>	<b>4 250,00</b>	<b>85,00</b>
		2820	Dotacja celowa z budżetu na finansowanie lub dofinansowanie zadań zleconych do realizacji stowarzyszeniom	5 000,00	4 250,00	85,00
926			<b>Kultura fizyczna</b>	<b>140 000,00</b>	<b>140 000,00</b>	<b>100,00</b>
	92605		<b>Zadania w zakresie kultury fizycznej i sportu</b>	<b>140 000,00</b>	<b>140 000,00</b>	<b>100,00</b>
		2820	Dotacja celowa z budżetu na finansowanie lub dofinansowanie zadań zleconych do realizacji stowarzyszeniom	140 000,00	140 000,00	100,00
<b>Razem</b>				<b>486 600,00</b>	<b>423 941,42</b>	<b>87,12</b>

**WYKONANIE DOTACJI CELOWYCH**  
**udzielonych z budżetu Gminy Ińsko**  
**na zadania własne gminy realizowane przez jednostki**  
**należące do sektora finansów publicznych**  
**w 2021 roku**

Dział	Rozdział	5	NAZWA PODZIAŁKI KLASYFIKACJI BUDŻETOWEJ	Plan na 2021 rok	Wykonanie za 2021 rok	%
1	2	3	4	5	6	7
750			Administracja publiczna	594,00	594,00	100,00
	75095		Pozostała działalność	594,00	594,00	100,00
		2310	Dotacja celowe przekazane gminie na zadania bieżące realizowane na podstawie porozumień (umów) między jednostkami samorządu terytorialnego	594,00	594,00	100,00
801			Oświata i wychowanie	4 500,00	3 062,26	68,05
	80104		Przedszkola	4 500,00	3 062,26	68,05
		2310	Dotacja celowe przekazane gminie na zadania bieżące realizowane na podstawie porozumień (umów) między jednostkami samorządu terytorialnego)	4 500,00	3 062,26	68,05
<b>Razem</b>				<b>5 094,00</b>	<b>3 656,26</b>	<b>71,78</b>

**WYKONANIE DOTACJI PODMIOTOWYCH  
udzielonych z budżetu Gminy Ińsko  
dla samorządowej instytucji kultury  
w 2021 roku**

Dział	Rozdział	§	NAZWA PODZIAŁKI KLASYFIKACJI BUDŻETOWEJ	Plan na 2021 rok	Wykonanie za 2021 rok	%
1	2	3	4	5	6	7
<b>921</b>			<b>Kultura i ochrona dziedzictwa narodowego</b>	<b>380 000,00</b>	<b>380 000,00</b>	<b>100,00</b>
	<b>92109</b>		<b>Domy i ośrodki kultury, świetlice i kluby</b>	<b>330 000,00</b>	<b>330 000,00</b>	<b>100,00</b>
		<b>2480</b>	Dotacja podmiotowa z budżetu dla samorządowej instytucji kultury - Ińskie Centrum Kultury	330 000,00	330 000,00	100,00
	<b>92116</b>		<b>Biblioteki</b>	<b>50 000,00</b>	<b>50 000,00</b>	<b>100,00</b>
		<b>2480</b>	Dotacja podmiotowa z budżetu dla samorządowej instytucji kultury - Ińskie Centrum Kultury	50 000,00	50 000,00	100,00
<b>Razem</b>				<b>380 000,00</b>	<b>380 000,00</b>	<b>100,00</b>

**WYKONANIE ZADAŃ INWESTYCYJNYCH ZREALIZOWANYCH Z BUDŻETU GMINY  
w 2021 roku**

Dział	Rozdział	Paragraf	NAZWA PODZIAŁKI KLASYFIKACJI BUDŻETOWEJ	Plan na 2021 rok	Wykonanie za 2021 rok	%
1	2	3	4	5	6	7
<b>600</b>			<b>Transport i łączność</b>	<b>120 000,00</b>	<b>47 084,40</b>	<b>39,24</b>
	<b>60016</b>		<b>Drogi publiczne gminne</b>	<b>120 000,00</b>	<b>47 084,40</b>	<b>39,24</b>
		<b>6050</b>	Wydatki inwestycyjne jednostek budżetowych - przyg. dokum. drogi ścienne	120 000,00	47 084,40	39,24
<b>630</b>			<b>Turystyka</b>	<b>48 000,00</b>	<b>47 400,00</b>	<b>98,75</b>
	<b>63095</b>		<b>Pozostała działalność</b>	<b>48 000,00</b>	<b>47 400,00</b>	<b>98,75</b>
		<b>6050</b>	Wydatki inwestycyjne jednostek budżetowych - ciągnik na plażę	48 000,00	47 400,00	98,75
<b>700</b>			<b>Gospodarka mieszkaniowa</b>	<b>25 000,00</b>	<b>25 000,00</b>	<b>100,00</b>
	<b>70021</b>		<b>Towarzystwa budownictwa społecznego</b>	<b>25 000,00</b>	<b>25 000,00</b>	<b>100,00</b>
		<b>6030</b>	Wnieście wkładów do spółek prawa handlowego oraz na uzupełnienie funduszy statutowych banków państwowych i innych instytucji finansowych	25 000,00	25 000,00	100,00
<b>754</b>			<b>Bezpieczeństwo publiczne i ochrona przeciwpożarowa</b>	<b>269 600,00</b>	<b>210 691,42</b>	<b>78,15</b>
	<b>75412</b>		<b>Ochotnicze straże pożarne</b>	<b>269 600,00</b>	<b>210 691,42</b>	<b>78,15</b>
		<b>6050</b>	Wydatki inwestycyjne jednostek budżetowych - dofinans. zakupu sam. pożarniczego	269 600,00	210 691,42	78,15
<b>801</b>			<b>Oświata i wychowanie</b>	<b>9 000,00</b>	-	-
	<b>80195</b>		<b>Pozostała działalność</b>	<b>9 000,00</b>	-	-
		<b>6050</b>	Wydatki inwestycyjne jednostek budżetowych	9 000,00	-	-
<b>900</b>			<b>Gospodarka komunalna i ochrona środowiska</b>	<b>747 128,50</b>	<b>740 537,45</b>	<b>99,12</b>
	<b>90001</b>		<b>Gospodarka ściekowa i ochrona wód</b>	<b>12 000,00</b>	<b>9 000,00</b>	<b>75,00</b>
		<b>6230</b>	Dotacje celowe z budżetu na finansowanie lub dofinansowanie kosztów realizacji inwestycji i zakupów inwestycyjnych jednostek niezaliczanych do sektora finansów publicznych - dofinansowanie przydomowych oczyszczalni ścieków	12 000,00	9 000,00	75,00
	<b>90005</b>		<b>Ochrona powietrza atmosferycznego i klimatu</b>	<b>33 513,81</b>	<b>33 513,81</b>	<b>100,00</b>
		<b>6057</b>	Wydatki inwestycyjne jednostek budżetowych - Płatności w zakresie budżetu środków europejskich - fotowoltaika świetlica Linówko	24 213,10	24 213,10	100,00
		<b>6059</b>	Wydatki inwestycyjne jednostek budżetowych - Współfinansowanie programów i projektów realizowanych ze środków, o których mowa w art. 5 ust. 3 ustawy, z wyłączeniem środków, o których mowa w art. 5 ust. 3 pkt 2, pkt 5 lit. c i d oraz pkt 6 ustawy - fotowoltaika świetlica Linówko	9 300,71	9 300,71	100,00
	<b>90015</b>		<b>Oświetlenie ulic, placów i dróg</b>	<b>64 642,50</b>	<b>61 352,50</b>	<b>94,91</b>
		<b>6050</b>	Wydatki inwestycyjne jednostek budżetowych - lampy solarne	64 642,50	61 352,50	94,91
	<b>90095</b>		<b>Pozostała działalność</b>	<b>636 972,19</b>	<b>636 671,14</b>	<b>99,95</b>
		<b>6057</b>	Wydatki inwestycyjne jednostek budżetowych - Płatności w zakresie budżetu środków europejskich - targowisko miejskie	332 772,19	332 639,94	99,96
		<b>6059</b>	Wydatki inwestycyjne jednostek budżetowych - Współfinansowanie programów i projektów realizowanych ze środków, o których mowa w art. 5 ust. 3 ustawy, z wyłączeniem środków, o których mowa w art. 5 ust. 3 pkt 2, pkt 5 lit. c i d oraz pkt 6 ustawy - targowisko miejskie	304 200,00	304 031,20	99,94
<b>921</b>			<b>Kultura i ochrona dziedzictwa narodowego</b>	<b>382 001,00</b>	<b>46 400,00</b>	<b>12,15</b>
	<b>92109</b>		<b>Domy i ośrodki kultury, świetlice i kluby</b>	<b>382 001,00</b>	<b>46 400,00</b>	<b>12,15</b>
		<b>6050</b>	Wydatki inwestycyjne jednostek budżetowych - PFU kino	42 000,00	9 500,00	22,62
		<b>6050</b>	Wydatki inwestycyjne jednostek budżetowych - świetlica Czertyń	340 001,00	36 900,00	10,85
<b>926</b>			<b>Kultura fizyczna</b>	<b>65 970,00</b>	<b>61 741,62</b>	<b>93,59</b>
	<b>92605</b>		<b>Zadania w zakresie kultury fizycznej</b>	<b>15 000,00</b>	<b>14 760,00</b>	<b>98,40</b>

1	2	3	4	5	6	7	
		6050	Wydatki inwestycyjne jednostek budżetowych - kabiny dla zawodników rezerwowych		15 000,00	14 760,00	98,40
	92695		Pozostała działalność		50 970,00	46 981,62	92,18
		6050	Wydatki inwestycyjne jednostek budżetowych - rolety wewnętrzne automatyczne na salę gimnastyczną		40 000,00	36 122,62	90,31
		6060	Wydatki na zakupy inwestycyjne jednostek budżetowych - plac zabaw Storkowo-grant		10 970,00	10 859,00	98,99
<b>OGÓLEM WYDATKI</b>					<b>1 666 699,50</b>	<b>1 178 854,89</b>	<b>70,73</b>

**WYDATKI BUDŻETU GMINY**  
**związane z realizacją Gminnego Programu Profilaktyki i Rozwiązywania Problemów Alkoholowych i Zwalczenia Narkomanii**  
**za 2021 rok**

DZIAŁ	ROZDZIAŁ	NAZWA PODZIAŁKI KLASYFIKACJI BUDŻETOWEJ	PLAN WYDATKÓW OGÓLEM w 2021 roku	WYKONANIE ZA 2021 ROK	z tego:					WYDATKI MAJĄTKOWE
					WYDATKI BIEŻĄCE					
					Ogółem	Wynagrodzenia i pochodnie od wynagrodzeń	Dotacje na zadania bieżące	Wydatki związane z realizacją zadań statutowych		
1	2	3	4	5	6	7	8	9	10	11
851		Ochrona zdrowia	93 597,00	91 229,83	91 229,83	23 107,98	60 000,00	8 121,85	-	-
	85153	Zwalczanie narkomanii	1 000,00	-	-	-	-	-	-	-
	85154	Przeciwdziałanie alkoholizmowi	92 597,00	91 229,83	91 229,83	23 107,98	60 000,00	8 121,85	-	-
		<b>OGÓLEM</b>	<b>93 597,00</b>	<b>91 229,83</b>	<b>91 229,83</b>	<b>23 107,98</b>	<b>60 000,00</b>	<b>8 121,85</b>	-	-

**DOCHODY BUDŻETU GMINY**  
związane z realizacją zadań z zakresu utrzymania porządku i czystości  
za 2021 rok

DZIAŁ	ROZDZIAŁ	Paragraf	NAZWA PODZIAŁKI KLASYFIKACJI BUDŻETOWEJ	PLAN DOCHODÓW w 2021 roku	WYKONANIE DOCHODÓW w 2021 roku	% wykonania planu
1	2	3	4	5	6	7
900			Gospodarka komunalna i ochrona środowiska	1 010 700,00	860 961,83	85,18
	90002		Gospodarka odpadami	1 010 700,00	860 961,83	85,18
		0490	Wpływy z Innych lokalnych opłat pobieranych przez jednostki samorządu terytorialnego na podstawie odrębnych ustaw - gospodarka odpadami	1 010 700,00	860 961,83	85,18
<b>OGÓLEM</b>				<b>1 010 700,00</b>	<b>860 961,83</b>	<b>85,18</b>



**WYDATKI BUDŻETU GMINY**  
związane z realizacją zadań z zakresu utrzymania porządku i czystości  
za 2021 rok

DZIAŁ	ROZDZIAŁ	NAZWA PODZIAŁU KLASYFIKACJI BUDŻETOWEJ	PLAN WYDATKÓW OGÓŁEM w 2021 roku	WYKONANIE ZA 2021 ROK	WYDATKI BIEŻĄCE						WYDATKI MAJĄTKOWE
					Ogółem	7 ODBIERANIE, TRANSPORT, ZBIERANIE, ODPYSK I UNIESZAKODLIWIENIE ODPADÓW	8 TWORZENIE I UTRZYMANIE PUNKTU SELEKTYWNEGO ZBIERANIA ODPADÓW KOMUNALNYCH	9 OBSŁUGA ADMINISTRACYJNA SYSTEMU (w tym wynagrodzenia i pochodne od wynagrodzeń, świadczenia na rzecz osób fizycznych)	10 EDUKACJA EKOLOGICZNA W ZAKRESIE PRAWIDŁOWEGO POSTĘPOWANIA Z ODPADAMI KOMUNALNYMI	11	
900		Gospodarka Komunalna i ochrona środowiska	1 228 601,48	1 081 676,31	5	6	7	8	9	10	11
	90002	Gospodarka odpadami	1 228 601,48	1 081 676,31	1 081 676,31	25 830,00	985 989,73	25 830,00	56 599,22	13 257,36	-
		<b>OGÓŁEM</b>	<b>1 228 601,48</b>	<b>1 081 676,31</b>	<b>1 081 676,31</b>	<b>25 830,00</b>	<b>985 989,73</b>	<b>25 830,00</b>	<b>56 599,22</b>	<b>13 257,36</b>	<b>-</b>

**WYDATKI BUDŻETU GMINY**  
związane z realizacją zadań z zakresu ochrony środowiska  
za 2021 rok

DZIAŁ	ROZDZIAŁ	NAZWA PODZIAŁKI KLASYFIKACJI BUDŻETOWEJ	PLAN WYDATKÓW OGÓŁEM w 2021 roku	WYKONANIE ZA 2021 ROK	z tego: WYDATKI BIEŻĄCE						WYDATKI MAJĄTKOWE
					6	7	8	9	10	11	
			4	5	Ogółem	Wynagrodzenia i pochodne od wynagrodzeń	Świadczenia na rzecz osób fizycznych	Dotacje na zadania bieżące	Wydatki związane z realizacją zadań statutowych		
900	2	3	80 863,81	67 788,64	25 274,83	9 980,01	-	-	15 294,82	42 513,81	
	90001	Gospodarka komunalna i ochrona środowiska	12 350,00	9 025,00	25,00	-	-	-	25,00	9 000,00	
	90002	Gospodarka ściekowa i ochrona wód	5 000,00	4 815,45	4 815,45	-	-	-	4 815,45	-	
	90005	Gospodarka odpadami	63 513,81	53 948,19	20 434,38	9 980,01	-	-	10 454,37	33 513,81	
		Ochrona powietrza atmosferycznego i klimatu									
		<b>OGÓŁEM</b>	<b>80 863,81</b>	<b>67 788,64</b>	<b>25 274,83</b>	<b>9 980,01</b>			<b>15 294,82</b>	<b>42 513,81</b>	

**INFORMACJA  
O NADWYŻCE / DEFICYCIE  
BUDŻETU GMINY  
za 2021 rok**

Wyszczególnienie		Plan na 2021 rok	Wykonanie 2021 rok	%
<b>A. DOCHODY</b>		<b>18 779 916,74</b>	<b>18 169 037,23</b>	<b>96,75</b>
A1 Dochody bieżące		17 410 057,57	17 085 782,37	98,14
A2 Dochody majątkowe:		1 369 859,17	1 083 254,86	79,08
w tym: dochody ze sprzedaży majątku		1 019 000,00	1 018 173,93	99,92
<b>B. WYDATKI (B<sub>1</sub> + B<sub>2</sub>)</b>		<b>19 623 214,87</b>	<b>18 106 941,54</b>	<b>92,27</b>
B1 Wydatki bieżące		17 956 515,37	16 928 086,65	94,27
B2 Wydatki majątkowe		1 666 699,50	1 178 854,89	70,73
<b>C. NADWYŻKA (A – B)</b>		<b>- 843 298,13</b>	<b>62 095,69</b>	
<b>D. FINANSOWANIE (D<sub>1</sub> – D<sub>2</sub>)</b>		<b>843 298,13</b>	<b>483 298,17</b>	
<b>D<sub>1</sub> Przychody ogółem</b>		<b>1 120 341,13</b>	<b>720 341,13</b>	<b>64,30</b>
w tym:				
1. kredyty, pożyczki		400 000,00	-	-
2. spłata udzielonych pożyczek		-	-	-
3. nadwyżka z lat ubiegłych, pomniejszona o niewykorzystane środki pieniężne, o których mowa w art. 217 ust. 2 pkt ustawy o finansach publicznych		340 340,13	340 340,13	100,00
4. niewykorzystane środki pieniężne, o których mowa w art. 217 ust. 2 pkt 8 ustawy o finansach publicznych		380 001,00	380 001,00	100,00
5. wolne środki z lat ubiegłych				
w tym:				
- środki na pokrycie deficytu				
<b>D<sub>2</sub> Rozchody ogółem:</b>		<b>277 043,00</b>	<b>237 042,96</b>	<b>85,56</b>
SPŁATA POŻYCZEK I KREDYTÓW		277 043,00	237 042,96	85,56

W/w informację sporządzono na podstawie sprawozdań za 2021 roku (Rb 27S, Rb 28S, RbNDS, Rb-Z, Rb-N) przekazanych do Regionalnej Izby Obrachunkowej w Szczecinie.

**PLAN I WYKONANIE WYDATKÓW W RAMACH FUNDUSZU SOŁECKIEGO**  
**za 2021 rok**  
**według działów , rozdziałów paragrafów klasyfikacji budżetowej**  
**- część opisowa**

Dział	Rozdział	Paragraf	NAZWA PODZIAŁKI KLASYFIKACJI BUDŻETOWEJ	Plan na 2021 rok	Wykonanie za 2021 rok	%
1	2	3	4	5	6	7
<b>710</b>			<b>Działalność usługowa</b>	<b>4 606,38</b>	<b>4 606,38</b>	<b>100,00</b>
	<b>71035</b>		<b>Cmentarze</b>	<b>4 606,38</b>	<b>4 606,38</b>	<b>100,00</b>
		<b>4210</b>	Zakup materiałów i wyposażenia	4 507,38	4 507,38	100,00
		<b>4300</b>	Zakup usług pozostałych	99,00	99,00	98,01
<b>900</b>			<b>Gospodarka komunalna i ochrona środowiska</b>	<b>83 710,64</b>	<b>78 188,93</b>	<b>93,40</b>
	<b>90002</b>		<b>Gospodarka odpadami komunalnymi</b>	<b>4 593,62</b>	<b>2 666,99</b>	<b>58,06</b>
		<b>4210</b>	Zakup materiałów i wyposażenia	4 318,62	2 394,60	55,45
		<b>4300</b>	Zakup usług pozostałych	275,00	272,39	99,05
	<b>90004</b>		<b>Utrzymanie zieleni w miastach i gminach</b>	<b>21 473,40</b>	<b>20 497,35</b>	<b>95,45</b>
		<b>4210</b>	Zakup materiałów i wyposażenia: ozdobnych krzewów i drzewek na zieleńce	13 185,72	12 302,81	93,30
		<b>4300</b>	Zakup usług pozostałych	8 287,68	8 194,54	98,88
	<b>90015</b>		<b>Oświetlenie ulic, placów i dróg</b>	<b>44 499,35</b>	<b>41 947,98</b>	<b>94,27</b>
		<b>4210</b>	Zakup materiałów i wyposażenia	2 499,35	2 419,98	96,82
		<b>6050</b>	Wydatki inwestycyjne jednostek budżetowych	42 000,00	39 528,00	94,11
	<b>90095</b>		<b>Pozostała działalność</b>	<b>13 144,27</b>	<b>13 076,61</b>	<b>99,49</b>
		<b>4210</b>	Zakup materiałów i wyposażenia	13 144,27	13 076,61	99,49
<b>921</b>			<b>Kultura i ochrona dziedzictwa narodowego</b>	<b>28 995,72</b>	<b>25 898,38</b>	<b>89,32</b>
	<b>92109</b>		<b>Domy i ośrodki kultury, świetlice i kluby</b>	<b>28 995,72</b>	<b>25 898,38</b>	<b>89,32</b>
		<b>4210</b>	Zakup materiałów i wyposażenia	19 096,35	16 212,16	84,90
		<b>4300</b>	Zakup usług pozostałych	9 899,37	9 686,22	97,85
<b>926</b>			<b>Kultura fizyczna</b>	<b>16 946,09</b>	<b>14 907,60</b>	<b>87,97</b>
	<b>92605</b>		<b>Zadania w zakresie kultury fizycznej</b>	<b>16 946,09</b>	<b>14 907,60</b>	<b>87,97</b>
		<b>4210</b>	Zakup materiałów i wyposażenia	16 908,00	14 907,60	88,17
		<b>4300</b>	Zakup usług pozostałych	38,09	-	-
<b>OGÓLEM WYDATKI</b>				<b>134 258,83</b>	<b>123 601,29</b>	<b>92,06</b>

## INFORMACJA O SPRZEDAŻY MIENIA CHODZĄCEGO W SKŁAD GMINNEGO ZASOBU RUCHOMOŚCI za 2021 rok

Lp.	Lokalizacja nieruchomości	Nr geod. działki	Pow. działki (m <sup>2</sup> )	Pow. lokalu (m <sup>2</sup> )	Przedmiot sprzedaży	Data przetargu-rokowań	Data zawarcia aktu notarialnego	Imię i nazwisko kupującego	Wartość sprzedaży zł (netto)
1	2	3	4	5	6	7	8	9	10
1	Obręb Czertyń gmina Insko	47/7	302	-	Działka zabudowana budynkiem handlowo-usługowym (wybudowany ze środków własnych nabywcy)	05.01.2021 r. (bezprzetargowo)	20.01.2021 r. Rep. A nr 50/2021	Weronika Wojcieszak	4.290,00 zł
2	Obręb Czertyń gmina Insko	47/9	785	-	Działka niezabudowana Bez dostępu do drogi publicznej	05.01.2021 r. (bezprzetargowo)	20.01.2021 r. Rep. A nr 50/2021	Weronika Wojcieszak	9.250,00 zł
3	Obręb Ciemnik, gmina Insko	280/7	1.651	-	Nieruchomość niezabudowana	08.01.2021 r. (przetarg ustny nieograniczony)	03.03.2021 r. Rep. A nr 1243/2021	Iwona i Sylwester Bachur	6.430,00 zł
4	Obręb Ścienne, gmina Insko	280/4	20.701	-	Nieruchomość niezabudowana	11.03.2021 r. (przetarg ustny nieograniczony)	26.04.2021 r. Rep. A nr 3056/2021	Sylvia Stankiewicz	364.480,00 zł
5	Obręb II miasta Insko	321/4	5.310	-	Nieruchomość niezabudowana	22.03.2021 r. (przetarg ustny nieograniczony)	12.05.2021 r. Rep. A nr 2937/2021	Sp. z o.o. Frączyk & Szultka	332.290,00 zł
6	Obręb II miasta Insko	242	591	34,4	Lokal mieszkalny	Protokół uzgodnień nr 02/2021 z 27.08.2021 r.	29.09.2021 r. Rep. A nr 6757/2021	Barbara Milczarek	1.784,50 zł (5% wartości)
7	Obręb II miasta Insko	121/2	970	-	Nieruchomość niezabudowana	30.11.2021 r. (przetarg ustny nieograniczony)	17.12.2021 r. Rep. A nr 8951/2021	Katarzyna Szulc	65.000,00 zł
8	Obręb Czertyń gmina Insko	106	600	-	Nieruchomość zabudowana	30.11.2021 r. (przetarg ustny nieograniczony)	17.12.2021 r. Rep. A nr 8960/2021	Usługi Hydrauliczne K&D Wozniak	30.300,00 zł

INFORMACJA O NABYCIU MIENIA WCHODZĄCEGO W SKŁAD GMINNEGO ZASOBU NIERUCHOMOŚCI za 2021 rok

Ip.	Lokalizacja nieruchomości	Nr geod. działki	Pow. działki (m <sup>2</sup> )	Pow. lokalu (m <sup>2</sup> )	Przedmiot nabycia	Data przetargu-rolowań	Data nabycia	Sposób nabycia	Od kogo nabyto
1	2	3	4	5	6	7	8	9	10
1.	0	0	-	0	0	0	0	0	0

**Przychody i rozchody  
budżetu Gminy Ińsko  
za 2021 rok**

Lp.	NAZWA PODZIAŁKI KLASYFIKACJI BUDŻETOWEJ	Klasyfikacja §	Plan na 2021 rok	Wykonanie za 2021 rok
1	2	3	4	5
<b>Przychody ogółem:</b>			<b>1 120 341,13</b>	<b>720 341,13</b>
1.	Kredyty	§ 952	400 000,00	-
2.	Pożyczki	§ 952	-	-
3.	Pożyczki na finansowanie zadań realizowanych z udziałem środków pochodzących z budżetu UE	§ 903	-	-
4.	Splaty pożyczek udzielonych	§ 951	-	-
5.	Prywatyzacja majątku jst	§ 944	-	-
6.	Nadwyżka budżetu z lat ubiegłych	§ 957	340 340,13	340 340,13
7.	Papiery wartościowe( obligacje)	§ 931	-	-
8.	Inne źródła	§ 955	-	-
9.	Niewykorzystane środki pieniężne, o których mowa w art. 217 ust. 2 pkt 8 ustawy o finansach publicznych	§ 905	380 001,00	380 001,00
10.	Wolne środki	§ 950	-	-
<b>Rozchody ogółem:</b>			<b>-</b>	<b>237 042,96</b>
1.	Splaty kredytów	§ 992	-	141 409,80
2.	Splaty pożyczek – WFOŚ i GW PKO BP	§ 992	-	95 633,16
3.	Splaty pożyczek otrzymanych na finansowanie zadań zrealizowanych udziałem środków pochodzących z budżetu UE	§ 963	-	-
4.	Udzielone pożyczki	§ 991	-	-
5.	Lokaty	§ 994	-	-
6.	Wykup papierów wartościowych (obligacji)	§ 982	-	-
7.	Rozchody z tytułu Innych rozliczeń	§ 995	-	-

**WYKONANIE WYDATKÓW BUDŻETU GMINY**  
**na programy i projekty realizowane ze środków pochodzących z funduszy strukturalnych,**  
**Funduszu Spójności i innych środków Unii Europejskiej**  
**za 2021 rok**

Dział	Rozdział	Nazwa podziałki klasyfikacji budżetowej	Nazwa programu	Nazwa projektu	Jednostka organizacyjna realizująca program lub koordynująca wykonywanie programu	Okres realizacji		Planowane nakłady inwestycyjne i bieżące	Łączne wykonanie wydatków	Wykonanie wydatków w 2021 roku		
						Rok rozpoczęcia	Rok zakończenia			Środki własne	Środki budżetu państwa	Środki pomocowe
1	2	3	4	5	6	7	8	9	10	11	12	13
801		Oświata i wychowanie						44 225,00	44 204,96	-	-	44 204,96
	80146	Dokształcanie i doskonalenie nauczycieli	Program Operacyjny Wiedza Edukacja Rozwój 2014-2020 współfinansowany z Europejskiego Funduszu Społecznego	"Pomoc narodowa mobilność kadry edukacji szkolnej"	Zespół Szkół w Inisku	2019	2021	44 225,00	44 204,96	-	-	44 204,96
		4301						44 225,00	44 204,96	-	-	44 204,96
900		Gospodarka komunalna i ochrona środowiska						670 486,00	670 184,95	309 059,01	4 272,90	356 853,04
	90005	Ochrona powietrza atmosferycznego i klimatu		"Montaż instalacji fotowoltaicznej dla potrzeb zasilania świetlicy w Linówku, Gmina Inisko	Urząd Gminy i Miasta Inisko	2021		33 513,81	33 513,81	5 027,81	4 272,90	24 213,10
		6057	Program Operacyjny Rybactwo i Morze na lata 2014-2020			2021		24 213,10	24 213,10	-	-	24 213,10
		6059						9 300,71	9 300,71	5 027,81	4 272,90	-
	90095	Pozostała działalność	Program Rozwoju Obszarów Wiejskich na lata 2014-2020	Przebudowa targowiska w Inisku	Urząd Gminy i Miasta Inisko	2020	2021	636 972,19	636 671,14	304 031,20	-	332 639,94
		6057						332 772,19	332 639,94	-	-	332 639,94
		6059						304 200,00	304 031,20	304 031,20	-	-
			<b>Razem</b>					<b>714 711,00</b>	<b>714 389,91</b>	<b>309 059,01</b>	<b>4 272,90</b>	<b>401 058,00</b>



**INFORMACJA O STANIE MIENIA KOMUNALNEGO ZA 2021 rok**  
**Stan od 01.01.2021 r. do 31.12.2021 r.**

**I. Dane dotyczące praw własności, praw rzeczowych, użytkowania wieczystego oraz innych sposobów posiadania wg poniższego zestawienia:**

Lp.	Wyszczególnienie	Sposób zagospodarowania							
		Własność gminy		W bezpośrednim zarządzie gminy		Wieczyste użytkowanie		Dzierżawa najem, użyczenie	
		Ilość szt	Pow. dz. m <sup>2</sup>	Ilość szt	Pow. m <sup>2</sup>	Ilość szt	Pow. m <sup>2</sup>	Ilość szt	Pow. m <sup>2</sup>
<b>I.</b>	<b>Grunty ogółem, w tym:</b>	<b>520</b>	<b>2 253 714</b>	<b>393</b>	<b>2 173 920</b>	<b>105</b>	<b>201 502</b>	<b>127</b>	<b>79 794</b>
	- działki rolne (użytki rolne, grunty leśne, grunty pod wodami) (RW, RV, S-RV, R-VS, UV, U-V, Bp-RV, V, R-VS, U-V, L-V, W-UV)	23	127 321	17	82 650	0	-	6	44 671
	- działki pod bud. mieszkaniowe (B)	37	17 281	37	17 281	77	183 333	0	-
	- działki pod bud. rekreacyjne (Bz)	18	62 686	18	62 686	28	18 169	0	-
	- drogi (Dr)	276	1 439 025	276	1 439 025	0	-	0	-
	- pozostałe (d-EM, Bz-R-VS, Bz-R-VI, dr-PSM, dr-R-VS, dr-RV, T-V, W, L-R-RV, Bz-R-VS, Bz-R-VI, Bz-R-VS, Bz-R-VI)	166	607 401	45	572 278	0	-	121	35 123
<b>II.</b>	<b>Budynki ogółem, w tym</b>	<b>63</b>	<b>34 536</b>	<b>18</b>	<b>26 014</b>	<b>0</b>	<b>0</b>	<b>45</b>	<b>8 522</b>
	- budynki i mieszkania komunalne	36	1 661	0	0	0	0	36	1 661
	- obiekty użyteczn. publ. (Urząd Gminy, Ośrodek Zdrowia, Zaplecze Sportowe, Budynek OSP)	4	21 705	3	21 500	-	-	1	205
	- świetlice wiejskie: Unówko, Studnica, Ciemnik, Ścienne, Stokowo, Granica	6	5 940	1	40	-	-	5	5 900
	- inne (pom. gosp.-59/3 II, 342/3 I, 342/5 I, 350 I, 364/3 I, 432 I, 428 Ścienne, 472/1 I, 202/7 I, 347 Ciemnik, 252 Ścienne, strychy-VI, Zielona 23 I 25, Iba Pamięć, Bud. Hangeru, ZUBIK, Stokowo-remiza)	17	5 230	14	4 474	-	-	3	756
<b>III.</b>	<b>Budowle i urządz. techn.</b>	<b>24</b>	<b>131 966</b>	<b>1</b>	<b>19 700</b>	<b>-</b>	<b>-</b>	<b>23</b>	<b>112 266</b>
	- oczyszczalnie ścieków	2	39 640	0	-	0	-	2	39 640
	- wysypiska (zrehabilitowane)	1	19 700	1	19 700	0	-	0	-
	- cmentarz	12	72 626	0	-	0	-	12	72 626
	- wodociąg - liczba	9	-	0	-	0	-	9	-
	- długość sieci wodociągowej w km	23,80	-	0	-	0	-	23,80	-

**II. Zmiany stanu mienia komunalnego.**

**1. Nabyto na podstawie decyzji administracyjnych:**

W 2021 roku nie nabyto mienia komunalnego na podstawie decyzji administracyjnych.

**2. Nabyto na podstawie umowy nieodpłatnego przekazania:**

W 2021 roku nie nabyto mienia komunalnego na podstawie decyzji administracyjnych.

**3. Nabyto na podstawie umowy darowizny:**

W 2021 roku nie nabyto mienia komunalnego na podstawie umowy darowizny.

**4. Sprzedano aktami notarialnymi:**

- W dniu 5 stycznia 2021 roku aktem notarialnym Rep. A nr 50/2021 sprzedano działkę zabudowaną położoną w obrębie Czertyń gmina Ińsko, o pow. 302 m<sup>2</sup>,
- W dniu 5 stycznia 2021 roku aktem notarialnym Rep. A nr 50/2021 sprzedano działkę niezabudowaną położoną w obrębie Czertyń gmina Ińsko, o pow. 785 m<sup>2</sup>,
- W dniu 3 marca 2021 roku aktem notarialnym Rep. A nr 1243/2021 sprzedano działkę niezabudowaną położoną w obrębie Ciemnik gmina Ińsko, o pow. 1.651 m<sup>2</sup>,
- W dniu 26 kwietnia 2021 roku aktem notarialnym Rep. A nr 3056/2021 sprzedano działkę niezabudowaną położoną w obrębie Ścienne gmina Ińsko, o pow. 20.701 m<sup>2</sup>,
- W dniu 12 maja 2021 roku aktem notarialnym Rep. A nr 2937/2021 sprzedano działkę niezabudowaną położoną w obrębie II miasta Ińsko, o pow. 5.310 m<sup>2</sup>,
- W dniu 29 września 2021 roku aktem notarialnym Rep. A nr 6757/2021 sprzedano mieszkanie komunalne położone w Ińsku przy ul. Sienkiewicza 38/2 o pow. 34,40 m<sup>2</sup>,  
- W dniu 17 grudnia 2021 roku aktem notarialnym Rep. A nr 8951/2021 sprzedano działkę niezabudowaną położoną w obrębie II miasta Ińsko, o pow. 970 m<sup>2</sup>,
- W dniu 17 grudnia 2021 roku aktem notarialnym Rep. A nr 8960/2021 sprzedano działkę zabudowaną położoną w obrębie Czertyń gmina Ińsko o pow. 600 m<sup>2</sup>.

**III. Inne dane i informacje o zdarzeniach mających wpływ na stan mienia komunalnego:**

W 2021 roku wydano jedno zaświadczenie na podstawie ustawy z dnia 20 lipca 2013 roku o przekształceniu prawa użytkowania wieczystego w prawo własności nieruchomości.

**IV. Dane dotyczące dochodów uzyskanych z tytułu przekształcenia użytkowania wieczystego w prawo własności oraz z opłat rocznych z tytułu użytkowania wieczystego gruntów:**

1. dochody uzyskane z tytułu przekształcenia użytkowania wieczystego w prawo własności – 14.758,45 zł
2. dochody uzyskane z opłat rocznych z tytułu użytkowania wieczystego gruntów – 28.937,18 zł
3. dochody uzyskane z tytułu sprzedaży mienia gminnego - 1.018.173,93 zł
4. dochody uzyskane z tytułu dzierżaw oraz najmu - 263.184,02 zł

Sporządziła: Patrycja Zimnicka

**PLAN I WYKONANIE WYDATKÓW BUDŻETU GMINY**

za 2021 rok

w ramach Funduszu Przeciwdziałania COVID-19 (w tym Rządowy Fundusz Inwestycji Lokalnych), o którym mowa w art. 65 ustawy z dnia 31.03.2021 r. o zmianie ustaw o szczególnych rozwiązaniach związanych z zapobieganiem, przeciwdziałaniem i zwalczaniem COVID-19, innych chorób zakaźnych oraz wywołanych nimi sytuacji kryzysowych oraz niektórych innych ustaw

1	2	3	4	5	6	7	8	z tego:					15	
								9	10	11	12	13		14
D Z I A Ł	R O Z D Z I A Ł	P A R A G R A F	NAZWA PODZIAŁKI KLASYFIKACJI BUDŻETOWEJ	PLAN DOCHODÓW NA 2021 ROK	WYKONANIE DOCHODÓW ZA 2021 ROK	PLAN WYDATKÓW NA 2021 ROK	WYKONANIE WYDATKÓW ZA 2021 ROK	WYDATKI BIEŻĄCE	Wynagrodzenia i składowki od nich należane	Wydatki związane z realizacją zadań statutowych	Dotacje na zadania bieżące	Świadczenia na rzecz osób fizycznych	Wydatki na programy finansowane z udziałem środków pochodzących z Unii Europejskiej	Wydatki majątkowe
630			Turystyka	-	-	48 000,00	47 400,00	-	-	-	-	-	-	47 400,00
63095			Pozostała działalność	-	-	48 000,00	47 400,00	-	-	-	-	-	-	47 400,00
	6050		Wydatki inwestycyjne jednostek budżetowych - ciągnik na plażę - RFIL	-	-	40 000,00	40 000,00	-	-	-	-	-	-	40 000,00
	6050		Wydatki inwestycyjne jednostek budżetowych - wkład własny - ciągnik na plażę - RFIL	-	-	8 000,00	7 400,00	-	-	-	-	-	-	7 400,00
801			Oświata i wychowanie	70 000,00	70 000,00	70 000,00	-	-	-	-	-	-	-	-
	80101		Szkoły podstawowe	70 000,00	70 000,00	70 000,00	-	-	-	-	-	-	-	-
		2180	Środki z Funduszu Przeciwdziałania COVID-19 na finansowanie lub dofinansowanie realizacji zadań związanych z przeciwdziałaniem COVID-19 - Laboratoria	70 000,00	70 000,00	-	-	-	-	-	-	-	-	-
		4240	Przezszkoła	-	-	70 000,00	-	-	-	-	-	-	-	-
			Zakup środków dydaktycznych i książek	-	-	-	-	-	-	-	-	-	-	-
851			Ochrona zdrowia	42 000,00	34 839,02	42 000,00	34 695,04	34 695,04	21 545,04	13 150,00	-	-	-	-
	85195		Pozostała działalność - TRANSPORT NA SZCZEPIENIA	32 000,00	24 839,02	32 000,00	24 695,04	24 695,04	21 545,04	3 150,00	-	-	-	-
		0970	Wpływy z różnych dochodów - TRANSPORT NA SZCZEPIENIA	32 000,00	24 839,02	-	-	-	-	-	-	-	-	-
		4010	Wynagrodzenia osobowe pracowników	-	-	24 021,18	18 038,49	18 038,49	18 038,49	-	-	-	-	-
		4110	Składowki na ubezpieczenia społeczne	-	-	4 131,97	3 084,61	3 084,61	3 084,61	-	-	-	-	-
		4120	Składowki na Fundusz Pracy oraz Fundusz Solidarnościowy	-	-	584,85	421,94	421,94	421,94	-	-	-	-	-
		4210	Zakup materiałów i wyposażenia	-	-	3 256,00	3 144,00	3 144,00	-	3 144,00	-	-	-	-
		4300	Zakup usług pozostałych	-	-	6,00	6,00	6,00	-	6,00	-	-	-	-

1	2	3	4	5	6	7	8	9	10	11	12	13	14	15
D Z I A Ł	R O Z D Z I A Ł	P A R A G R A F	NAZWA PODZIAŁKI KLASYFIKACJA BUDŻETOWEJ	PLAN DOCHODÓW NA 2021 ROK	WYKONANIE DOCHODÓW ZA 2021 ROK	PLAN WYPŁATÓW NA 2021 ROK	WYKONANIE WYPŁATÓW ZA 2021 ROK	WYPŁATKI BIEŻĄCE	Wynagrodzenia i składki od nich należane	Wydatki związane z realizacją zadań statutowych	Dotacje na zadania bieżące	Świadczenia na rzecz osób fizycznych	Wydatki na programy finansowane z udziałem środków pochodzących z Unii Europejskiej	Wydatki nakładowe
	85195		Pozostała działalność - PROMOCJA SZCZEPIEN	10 000,00	10 000,00	10 000,00	10 000,00	10 000,00	-	10 000,00	-	-	-	-
		0970	Wpływy z różnych dochodów - PROMOCJA SZCZEPIEN	10 000,00	10 000,00	10 000,00	-	-	-	-	-	-	-	-
		4210	Zakup materiałów i wyposażenia	-	-	1 000,00	1 000,00	1 000,00	-	1 000,00	-	-	-	-
		4300	Zakup usług pozostałych	-	-	9 000,00	9 000,00	9 000,00	-	9 000,00	-	-	-	-
852			Pomoc społeczna	41 500,00	41 500,00	41 500,00	41 500,00	41 500,00	41 500,00	41 500,00	-	-	-	-
	85295		Pozostała działalność - WSPIERAJ SENIORA	41 500,00	41 500,00	41 500,00	41 500,00	41 500,00	41 500,00	41 500,00	-	-	-	-
		2700	Środki na dofinansowanie własnych zadań bieżących gmin, powiatów (związków gmin, związków powiatowo-gminnych, związków powiatów), samorządów województw, pozyskane z innych źródeł - WSPIERAJ SENIORA	41 500,00	41 500,00	-	-	-	-	-	-	-	-	-
		4010	Wynagrodzenia osobowe pracowników	-	-	35 583,60	35 583,60	35 583,60	35 583,60	35 583,60	-	-	-	-
		4110	Składki na ubezpieczenia społeczne	-	-	5 180,80	5 180,80	5 180,80	5 180,80	5 180,80	-	-	-	-
		4120	Składki na Fundusz Pracy oraz Fundusz Solidarnościowy	-	-	735,60	735,60	735,60	735,60	735,60	-	-	-	-
921			Kultura i ochrona dziedzictwa narodowego	-	-	340 001,00	36 900,00	-	-	-	-	-	-	36 900,00
	92109		Domy i ośrodki kultury, świetlice i kluby	-	-	340 001,00	36 900,00	-	-	-	-	-	-	36 900,00
	6050		Wydatki inwestycyjne jednostek budżetowych - świetlica wiejska w Czertyniu	-	-	340 001,00	36 900,00	-	-	-	-	-	-	36 900,00
			<b>RAZEM</b>	<b>153 500,00</b>	<b>146 339,02</b>	<b>541 501,00</b>	<b>160 495,04</b>	<b>76 195,04</b>	<b>63 045,04</b>	<b>13 150,00</b>	<b>-</b>	<b>-</b>	<b>-</b>	<b>84 300,00</b>

z tego:

**IŃSKIE CENTRUM KULTURY - INFORMACJA Z WYKONANIA PLAN FINANSOWY IŃSKIEGO CENTRUM KULTURY**

ul. Przybrańska 1, 73-140 Ińsko W IŃSKU NA ROK 2021 dotyczy: Domy i ośrodki kultury, świetlice i kluby

tel. 01 2623 004

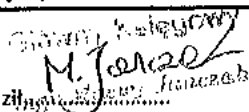
e-mail: inskiecentrum@wp.pl

NIP 851-24-10-201, Regon 36254066

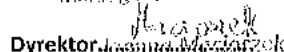
sporządzona na dzień 31.12.2021 r.

KONTO	WYSZCZEGÓLNIENIE	PLAN 2021r.	ŚRODKI OTRZYMANE	WYKONANIE	KWOTA
	Stan należności na początku roku	-		0,00 zł	
	Stan zobowiązań na początek roku	-		5 504,53 zł	
	Stan towarów do sprzedaży na początku roku	-		800,00 zł	
	Stan środków pieniężnych na początek roku	-		0,00 zł	
<b>700</b>	<b>I. PRZYCHODY OGÓŁEM</b>	<b>340 000,00 zł</b>	<b>330 000,00 zł</b>	<b>356 128,13 zł</b>	
	1) dotacje zewnętrzne	930 000,00 zł	330 000,00 zł	330 000,00 zł	
740-IC-01	a) dotacja podmiotowa z Gminy Ińsko	330 000,00 zł	330 000,00 zł	330 000,00 zł	
	2) przychody własne:	10 000,00 zł	-	26 127,12 zł	
700-IC-01/07	a) sprzedaż usług	5 000,00 zł	-	25 164,12 zł	
730-IC-01	b) sprzedaż materiałów i towarów	5 000,00 zł	-	963,00 zł	
750-IC-01	3) przychody finansowe - odsetki	0,00 zł	-	1,01 zł	
<b>400</b>	<b>II. KOSZTY OGÓŁEM</b>	<b>340 000,00 zł</b>		<b>347 085,41 zł</b>	
	1) amortyzacja:	15 000,00 zł		5 030,25 zł	
	a) utrzymanie budynku	10 000,00 zł		3 940,25 zł	
	b) utrzymanie sprzętu	5 000,00 zł		1 090,00 zł	
401-IC	2) zużycie materiałów i energii:	40 000,00 zł		35 622,04 zł	
	a) media (woda, prąd, gaz)	20 000,00 zł		23 531,78 zł	
	b) mat. biurowe, towary, art. spożywcze, środki czystości	10 000,00 zł		7 640,10 zł	
	c) licencje i oprogramowania	10 000,00 zł		4 450,16 zł	
402-IC	3) usługi obce:	73 000,00 zł		93 029,91 zł	
	a) usługi bankowe	900,00 zł		599,00 zł	
	b) usługi telekomunikacyjne	1 648,00 zł		1 469,84 zł	
	c) outsourcing IODO	2 952,00 zł		2 952,00 zł	
	d) użytkowanie kserokopiarki	2 500,00 zł		1 685,93 zł	
	e) pozostałe usługi obce (proj. graf., bad. lek., BHP)	5 000,00 zł		0,00 zł	
	f) organizacja wydarzeń kulturowych	60 000,00 zł		86 323,14 zł	
403-IC	4) podatki i opłaty	1 000,00 zł		1 667,00 zł	
404-IC	5) wynagrodzenie:	175 000,00 zł		164 989,10 zł	
	a) osobowe	140 000,00 zł		139 346,62 zł	
	b) bezosobowe	27 000,00 zł		16 467,15 zł	
	c) dodatkowe wynagrodzenie roczne	8 000,00 zł		9 175,33 zł	
405-IC	6) ubezpieczenia społeczne:	34 000,00 zł		35 014,92 zł	
	a) od wynagrodzeń osobowych i bezosobowych	29 500,00 zł		30 364,14 zł	
	b) inne świadczenia pracowników (złśś)	4 500,00 zł		4 650,78 zł	
409-IC	7) pozostałe koszty (deleg., transport, gastro., ubezpie.)	2 000,00 zł		11 268,69 zł	
731-IC-01	8) wartość sprzedanych towarów	0,00 zł		463,50 zł	
	<b>WYNIK FINANSOWY BIEŻĄCY (I-II)</b>	<b>0,00 zł</b>		<b>9 042,72 zł</b>	
135-IC-01	Stan środków pieniężnych na rachunku ZFŚS			314,52 zł	
100-IC-01	Stan środków pieniężnych w kasie			0,00 zł	
330-IC-01	Stan towarów do sprzedaży - wartość bieżąca			726,50 zł	
200-IC/240-IC	Stan należności			0,00 zł	
200-IC/240-IC	Stan zobowiązań ogółem:				8 372,68 zł
	w tym: 1) Urząd Skarbowy				935,00 zł
	2) ZUS				6 610,77 zł
	3) Pozostali kontrahenci				826,91 zł
<b>130-IC</b>	<b>Stan środków pieniężnych rachunek bankowy</b>				<b>6 432,30 zł</b>

11 910.87 zł

 Główny księgowy  
  
 M. Jankowski

 Dyrektor  
 Ińskiego Centrum Kultury

  
 Dyrektor Joanna Błaszczak

Ińsko, dnia 31.12.2021r.

Sporządził

**INFORMACJA**  
**Z WYKONANIA PLAN FINANSOWY INŹKIEGO CENTRUM KULTURY**  
**W INŹKU NA ROK 2021 dotyczy: Biblioteki**  
 sporządzona na dzień 31.12.2021 r.

KONTO	WYSZCZEGÓLNIENIE	PLAN 2021r.	ŚRODKI OTRZYMANE	WYKONANIE	KWOTA
	Stan należności na początku roku	0,00 zł			
	Stan zobowiązań na początek roku	0,00 zł		0,00 zł	
	Stan środków pieniężnych na początek roku	0,00 zł		0,00 zł	
<b>700</b>	<b>I. PRZYCHODY OGÓŁEM</b>	<b>50 000,00 zł</b>	<b>51 884,00 zł</b>	<b>51 884,00 zł</b>	
	1) dotacje zewnętrzne	50 000,00 zł	51 884,00 zł	51 884,00 zł	
740-IC-02	a) dotacja podmiotowa z Gminy Inisko	50 000,00 zł	50 000,00 zł	50 000,00 zł	
741-IC-02	b) dotacja celowa	0,00 zł	1 884,00 zł	1 884,00 zł	
	2) przychody własne:	0,00 zł	0,00 zł	0,00 zł	
	3) pozostałe przychody operacyjne	0,00 zł	0,00 zł	0,00 zł	
760-IC-01	a) nieodpłatne przyjęcie książek	0,00 zł	0,00 zł	0,00 zł	
<b>400</b>	<b>II. KOSZTY OGÓŁEM</b>	<b>50 000,00 zł</b>		<b>57 436,07 zł</b>	
400-IC	1) amortyzacja	0,00 zł		0,00 zł	
401-IC-2	2) zużycie materiałów i energii:	4 600,00 zł		5 481,26 zł	
	a) zakup zbiorów bibliotecznych dotacja podmiotowa	4 400,00 zł		3 500,28 zł	
	b) pozostałe koszty materiałów i energii	200,00 zł		96,98 zł	
	c) darowizny zbiorów bibliotecznych	0,00 zł		0,00 zł	
	d) zakup zbiorów bibliotecznych dotacja celowa	0,00 zł		1 884,00 zł	
402-IC-2	3) usługi obce	200,00 zł		630,00 zł	
403-IC-2	4) podatki i opłaty	0,00 zł		0,00 zł	
404-IC-2	5) wynagrodzenie	36 500,00 zł		41 728,07 zł	
	a) osobowe	35 000,00 zł		39 631,91 zł	
	b) bezosobowe	0,00 zł		0,00 zł	
	c) dodatkowe wynagrodzenie roczne	1 500,00 zł		2 096,16 zł	
405-IC-2	6) ubezpieczenia społeczne:	8 700,00 zł		9 596,74 zł	
	a) od wynagrodzeń osobowych i bezosobowych	7 500,00 zł		7 891,45 zł	
	b) inne świadczenia pracowników (zfs)	1 200,00 zł		1 705,29 zł	
409-IC-2	7) pozostałe koszty	0,00 zł		0,00 zł	
	<b>WYNIK FINANSOWY BIEŻĄCY (I-II)</b>	<b>0,00 zł</b>		<b>-5 552,07 zł</b>	
	Stan należności			0,00 zł	
	Stan zobowiązań ogółem:				0,00 zł
	w tym: 1) Urząd Skarbowy				0,00 zł
	2) ZUS				0,00 zł
	3) Pozostali kontrahenci				0,00 zł
130-IC	Stan środków pieniężnych				x

-5 552,07 zł


Główny księgowy  
*M. Junczak*  
 mgr Joanna Macioszek

DYREKTOR  
 iniskiego Centrum Kultury  
*Joanna Macioszek*  
 Joanna Macioszek

Inisko, dnia 31.12.2021r. sporządził.....

Dyrektor.....

**SPRAWOZDANIE Z DZIAŁALNOŚCI  
KULTURALNEJ IŃSKIEGO CENTRUM KULTURY  
ZA 2021 ROK**



Ińskie  
Centrum  
Kultury

## STRUKTURA ORGANIZACYJNA IŃSKIEGO CENTRUM KULTURY

W skład Ińskiego Centrum Kultury wchodzi Biblioteka Publiczna w Ińsku i Kino Morena. W skład pracowników ICK wchodzi osoby zatrudnione na umowę o pracę oraz osoby zatrudnione na umowę cywilnoprawną. Poniżej informacja o stanie zatrudnienia w 2021 roku:

- 1 etat – Dyrektor Ińskiego Centrum Kultury;
- 1 etat – Instruktor ds. Kulturalno – Oświatowych;
- 1 etat – Bibliotekarz;
- ½ etatu – Pracownik gospodarczy / Pracownik obsługi;
- ½ etatu – Główny Księgowy / Specjalista ds. kadr;

## INFORMACJA FINANSOWA

Źródłem finansowania działalności są dotacje organizatora oraz środki pozyskiwane z dochodów własnych i innych źródeł.

Księgowość jednostki jest prowadzona zgodnie z polityką rachunkowości opracowaną na podstawie ustawy z dnia 29 września 1994 roku *o rachunkowości*, z uwzględnieniem przepisów szczególnych wynikających z ustawy z dnia 25 października 1991 roku *o organizowaniu i prowadzeniu działalności kulturalnej*.

**Rachunek zysków i strat został sporządzony w wariantcie porównawczym.**

Przychody uzyskane w 2021 roku dotyczą wyłącznie działalności statutowej.

Przychody ze sprzedaży, pozostałe przychody operacyjne i finansowe dotyczą:

– usługi marketingowe	-	400,00 zł
– wynajem powierzchni	-	7.200,00 zł
– akredytacje	-	60,00 zł
– obsługa techniczna imprez	-	7.000,00 zł
– darowizny	-	10.504,12 zł
– sprzedaż towarów (art. spożywcze)	-	963,00 zł
– dotacja podmiotowa od organizatora jednostki	-	380.000,00 zł
– dotacja celowa (Biblioteka Narodowa)	-	1.884,00 zł
.....		
<b>Razem</b>	-	<b>408.011,12 zł</b>
– przychody finansowe (odsetki uzyskane)	-	1,01zł
.....		
<b>Ogółem</b>	-	<b>408.012,13 zł</b>

Informacja o strukturze kosztów:

Suma kosztów bilansowych działalności operacyjnej wynosi **404.521,48 zł**, w tym dotyczy:

– zakup materiałów biurowych	-	702,92 zł
– zużycie energii/wody/gazu	-	23.531,78 zł
– zakup środków czystości	-	1.846,93 zł
– zakup artykułów spożywczych	-	2.190,11 zł
– zakup pozostałych środków trwałych, mat., tow.	-	2.331,75 zł
– zakup materiałów na zajęcia plastyczne	-	665,37 zł
– zakup licencji i programów	-	4.450,16 zł
– zakup zbiorów bibliotecznych	-	5.384,28 zł
– utrzymanie budynku Kino Morena	-	3.940,25 zł
– utrzymanie wyposażenia technicznego	-	1.090,00 zł
<b>Razem</b>		<b>46.133,55 zł</b>
.....		
– usługi bankowe	-	599,00 zł
– usługi telekomunikacyjne	-	1.715,84 zł
– usługi pozostałe (przeeglądy kominiarskie, użytkowanie ksero, obsługa IODO itp.)	-	4.521,93 zł
– oprawy muzyczne imprez	-	86.823,14 zł
<b>Razem</b>		<b>93.659,91 zł</b>
.....		
– podatki i opłaty (odpady komunalne)	-	1.667,00 zł
<b>Razem</b>		<b>1.667,00 zł</b>
.....		
– wynagrodzeń osobowych	-	178.978,53 zł
– wynagrodzenia bezosobowe	-	16.467,15 zł
– dodatkowe wynagrodzenie roczne `13	-	11.271,49 zł
– ubezpieczenia społeczne/zdrowotne (ZUS)	-	38.255,59 zł
– inne świadczenia pracownicze (ZFŚS)	-	6.356,07zł
<b>Razem</b>		<b>251.328,83 zł</b>
.....		
– ubezpieczenie majątku/pracowników	-	1.190,00 zł
– delegacje	-	625,19 zł
– obsługa gastronomiczna	-	4.000,00 zł
– wynajem transportu	-	1.553,50 zł
– przyznane nagrody	-	3.900,00 zł
– wartość sprzedanych towarów	-	463,50 zł
<b>Razem</b>		<b>11.732,19 zł</b>



Dotacja podmiotowa otrzymana od organizatora jednostki w wysokości **380.000,00 zł**, z tego na działalność:

- kina	-	330.00,00 zł
- biblioteki	-	50.000,00 zł

## **WSTĘP**

Ińskie Centrum Kultury jest samorządową instytucją kultury, prowadząca działalność kulturalną polegającą na tworzeniu i upowszechnianiu kultury. Zadania kulturalne realizowane były zgodnie z planem finansowym, w oparciu o dotację z budżetu gminy oraz dochodów własnych.

Działalność ICK w roku 2021 różniła się od dotychczasowych ze względu na pandemię COVID – 19. Pomimo tych trudności i obostrzeń udało się nam zorganizować wiele działań. Wszystko co dzieje się w ICK można obserwować na naszym profilu Facebook, gdzie na bieżąco zamieszczamy aktualne informacje dotyczące naszych działań i wydarzeń. W roku 2021 nasza instytucja była organizatorem i współorganizatorem mniejszej ilości wydarzeń kulturalnych niż w latach ubiegłych.

## **CELE STATUTOWE**

Celem Ińskiego Centrum Kultury jest prowadzenie wielokierunkowej działalności rozwijającej i zaspokajającej potrzeby kulturalne mieszkańców gminy oraz upowszechnianie kultury. Swoją działalność skupiamy głównie na:

- upowszechnianiu kultury w środowisku lokalnym,
- organizowaniu różnych form edukacji kulturalnej i wychowanie przez sztukę,
- organizowaniu imprez artystycznych, koncertów, konkursów, prelekcji, festiwali, seansów filmowych,
- współpracy z lokalnymi stowarzyszeniami,
- współpracy ze szkołą,
- prowadzeniu stałych zajęć w formie kół zainteresowań, warsztatów

## **ORGANIZACJA ZAJĘĆ**

Ińskie Centrum Kultury zmierza głównie w kierunku edukacji kulturalnej oraz rozrywki. Jak co roku zaplanowano wydarzenia plenerowe, uroczystości patriotyczne, okolicznościowe, konkursy oraz inicjatywy kulturalne, sprzyjające integracji naszej gminy. Z uwagi na trudny czas pandemii, który rozpoczął się z początkiem marca 2020 roku, nie mogliśmy w pełni zrealizować wszystkich założonych zadań.

## WSPÓŁPRACA Z PARTNERAMI

ICK realizował również swoje zadania przy współpracy z poniższymi instytucjami, organizacjami i organami:

- Burmistrz Gminy Ińsko,
- Rada Gminy Ińsko,
- Zespół Szkół w Ińsku,
- Koła Gospodyń Wiejskich (KGW Linówko, KGW Ścienne, KGW Storkowo),
- Klub Senior +,
- Stowarzyszenie Ińska Rzeczpospolita Babska, Stowarzyszenie Ińskie Lato Filmowe, Stowarzyszenie Semafor, Stowarzyszenie w Stronę Słońca
- Zespoły: AWA, JOICES, BELFERKI

## DZIAŁALNOŚĆ PODSTAWOWA - EDUKACYJNA

- nauka gry na gitarze – inst. Bartosz Kawa
- zajęcia plastyczne – inst. Elżbieta Jamroży
- zajęcia gry na pianinie - inst. Wojciech Majsakowski
- Studium Piosenki - inst. Aleksandra Majsakowska
- próby lokalnych zespołów

## WYDARZENIA KULTURALNE

Ze względu na zagrożenie koronawirusem i wszelkie odgórne obostrzenia, działalność ICK była wielokrotnie zawieszona. W tym trudnym okresie skupiliśmy się na odświeżeniu holu i generalnym posprzątaniu budynku, z racji tego żaden z pracowników nie pracował zdalnie. Od maja 2021 roku nastąpiło częściowe odmrażanie zajęć. Na nowo zaczęły odbywać się warsztaty dla dzieci jak i próby lokalnych zespołów. Wszystkie zajęcia i spotkania odbywały się w reżimie sanitarnym. Procedury dotyczą sposobu zachowania wszelkich środków ostrożności, między innymi takich jak: dezynfekcja, maseczki, odstępstwa między ludźmi, a także jasno określone pozwolenia na przebywanie możliwej ilości osób w pomieszczeniach ze względu na ich metraż.

### Co zrealizowaliśmy w 2021 roku:

- **22 stycznia** – XV Zachodniopomorski Festiwal Kolęd, Pastorałek i Piosenek Bożonarodzeniowych. W roku 2021 festiwal odbył się w formie online. Otrzymaliśmy 66 nagrań z udziałem dzieci i młodzieży.
- **31 stycznia** – 29. Finał Wielkiej Orkiestry Świątecznej Pomocy. Sztab WOŚP Ińsko zbierał 27 568,32 zł. Licytacje odbywały się w trybie online.
- **13 lutego** – Seanse Filmowe – „Na rauszu”. „Palm Springs”.
- **26 lutego** – Rozpoczęcie kursu języka angielskiego dla mieszkańców gminy Ińsko, trwającego 180 godzin w projekcie „Czas na kwalifikacje językowe”.

- **29 marca** – Konkurs na „Najładniejsza Marzannę” w ramach powitania wiosny – online
- **2 kwietnia** – Wielkanocny spektakl dla najmłodszych „Przygody krówki Matyldy” - online
- **17 kwietnia** – Światowy Dzień Głosu – koncert w wykonaniu uczniów Studium Piosenki Ińskiego Centrum Kultury – online
- **1 maja** – Patriotyczny Koncert Majówkowy w wykonaniu lokalnych zespołów – online
- **1 czerwca**- Wspólne malowanie muru przy ICK, w ramach dnia dziecka „Kultowe Postacie Bajkowe” zakończone poczęstunkiem oraz seanse filmowe dla dzieci i młodzieży.
- **5 czerwca** – Festyn z okazji dnia Dziecka. Animacje dla dzieci (pokazy ledowe, żywa maskotka, piniata, dmuchańce, bańki mydlane i wiele innych).
- **26 czerwca** – Noc Świętojańska, tradycyjne poświęcenie wody, warsztaty z robienia wianków, atrakcje dla dzieci oraz koncerty, pokazy fireshow, itp.)
- **1-4 lipca** – Festiwal podróży, ekologii i dobrego życia „Off Travellers”. Liczne spotkania z podróżnikami, hydrozagadka w szuwarach, akademia drzewacza, filmy dokumentalne, pokazy magii i iluzji, kino plenerowe, ethno disco, joga
- **9 lipca** – Kino pod chmurką – niestety z przyczyn atmosferycznych musieliśmy przerwać pokaz.
- **10 lipca** – Dni Ińska. Święto miasta odbyło się na promenadzie Jerzego Hoffman. W programie było: widowisko cyrkowo-kabaretowe, animacje dla dzieci, koncerty (tropem Krawczyka, Country Show, Cygańskie Gitary, gwiazda wieczor - After Party), kabaret Kałamasz - aktorzy z serialu Ranczo, po raz pierwszy w naszym mieście święto kolorów HOLI
- **15-16 lipca** – Wraz z Stowarzyszeniem „W stronę słońca” zorganizowaliśmy wymianę elekto- śmieci na darmowe drzewka ogrodowe. Projekt współfinansowany z Programu Społecznik pt. „Ińskie EKOludki” - targowisko miejskie w Ińsku.
- **17 lipca** – Współorganizacja Festynu Rodzinnego w Ściennem.
- **3 sierpnia** – Wraz ze Stowarzyszeniem „Ińska Rzeczpospolita Babska” zakończyliśmy III i ostatni etap projektu pt. „Rewitalizacja szansą na aktywną integrację”. Inwestycja ta jest kontynuacją działań podjętych w roku 2019, kiedy to została wybudowana I część sceny. W roku 2020 powstało proscenium a w roku 2021 został zakupiony profesjonalny sprzęt oświetleniowy oraz ławeczki. Projekt współfinansowany przez Unię Europejską z Europejskiego Funduszu Społecznego w ramach Regionalnego Programu Operacyjnego Województwa Zachodniopomorskiego na lata 2014-2020.
- **6-15 sierpnia** – Festiwal Ińskie Lato Filmowe
- **19 sierpnia** – Wraz ze Stowarzyszeniem „W stronę słońca” zostały zorganizowane warsztaty ekologiczne dla dzieci w ramach projektu Społecznik pt. „Ińskie EKOludki”
- **28 sierpnia** – Gminne Dożynki. W programie: Msza święta, przemarsz korowodu dożynkowego, część artystyczna (zespół pieśni i tańca Szczecinianie, zespoły lokalne, zespół disco polo Wolter oraz zabawa taneczna). W trakcie wydarzenia funkcjonował mobilny punkt szczepień.
- **3 września** - Wraz ze Stowarzyszeniem „W stronę słońca” zostały zorganizowane gry i zabawy dla dzieci w ramach projektu Społecznik pt. „Ińskie EKOludki”
- **4 września** – Narodowe Czytanie „Moralność Pani Dulskiej”

- **20 września** – Kino dla najmłodszych
- **22 września** – Seanse Filmowe – „Mała wielka stopa 2”, „Teściowie”, „Najmro”.
- **6 października** – Zakończenie kursu z języka angielskiego dla mieszkańców gminy Ińsko. Egzamin oraz wręczenie certyfikatów
- **8 października** – Spotkanie autorskie z Małgorzatą i Tomaszem Duda „Znane i nieznane atrakcje, szlaki i legendy Pomorza Zachodniego”.
- **11 października** – Kino dla najmłodszych
- **13 października** – Rozpoczęcie warsztatów edukacyjnych dla dzieci w ramach programu LIGA eSzkola. W ramach tego projektu zostały rozpoczęte warsztaty, na których uczestnicy poszerzali swoje umiejętności komputerowe oraz tworzyli i programowali roboty LEGO SPIKE.
- **15 października** – Seanse Filmowe – „Rodzinka rządzi”, „Wesele”, „Żeby nie było śladów”.
- **23 października** – Dzień Seniora. W programie: Dzieci seniora, seniorzy seniora, czyli kabaret w wykonaniu Klubu Senior +.
- **29 października** – Halloweenowe gry i zabawy dla dzieci.
- **30 października** – Seanse Filmowe – „Psi patrol”, „Nic czas umierać”, „Diuna”.
- **11 listopada** – Uroczyste obchody Narodowego Święta Niepodległości. W programie: Msza święta, złożenie kwiatów przy ławce Niepodległości, uroczysta akademia.
- **20 listopada** – Seanse Filmowe – „Rodzina Adamsów 2”, „To musi być miłość”, „Wszystkie nasze strachy”, „PitBull”.
- **27 listopada** – Seanse Filmowe – „Pszczołka Maja”, „Bo we mnie jest seks”, „Dziewczyna z Dubaju”.
- **6 grudnia** – Mikołajki „w terenie”, bajka dla dzieci i młodzieży, mikołajkowe warsztaty z pieczenia świątecznych pierniczek, wizyta Mikołaja
- **11 grudnia** – Kiermasz Świąteczny. Po raz pierwszy zorganizowaliśmy kiermasz świąteczny dla mieszkańców gminy na targowisku miejskim. Swoje wyroby i ozdoby choinkowe przygotowali: KGW Linówka, KGW Ścienne, KGW Storkowo, Klub Senior +, Stowarzyszenie „JOICES”, Rada Rodziców Szkoły Podstawowej, Rada Rodziców Przedszkole, Renata Czerwonka.
- **18 grudnia** – Wspólne Kolędowanie

**W ciągu całego roku w Ińskim Centrum Kultury odbywają się systematycznie zajęcia tematyczne dla dzieci i młodzieży:**

poniedziałek – zajęcia plastyczne

piątek – zajęcia wokalne

piątek – zajęcia z gry na pianinie

sobota – zajęcia z gry na gitarze

**Oprócz stałych zajęć dla dzieci w ICK odbywają się próby lokalnych zespołów:**

Poniedziałek: Zespół JOICES

środa: Zespół AWA  
czwartek: Chór CREDO

## BIBLIOTEKA PUBLICZNA PRZY ICK

W ciągu roku 2021 Bibliotekę Publiczną odwiedziło 469 Czytelników, którzy wypożyczyli 1472 książki. Dziennik Biblioteki Publicznej ukazuje, że w roku 2021 zarejestrowało się 26% uczniów, w wieku 5-19 lat oraz 74% dorosłych w wieku 25-60 lat. Zaobserwowaliśmy pozytywny wzrost zainteresowania Biblioteką Publiczną przez dzieci i młodzież. W 2021 roku 87% zainteresowanych czytelników wypożyczyło literaturę piękną (w tym gatunki: romanse, kryminały, powieści sensacyjne) a 2 % literaturę niebeletrystyczną (encyklopedie, przewodniki, biografie), 11% (wzrost w porównaniu do poprzedniego roku), literaturę dla dzieci (baśnie, opowieści). Biblioteka w 2021 roku wypożyczyła średnio 7 książek dziennie (wyliczono z tygodniowych wypożyczeń).

### Statystyka według Dziennika Biblioteki Publicznej w Ińsku

Lp.	Miesiąc	Zarejestrowanych	Wypożyczenia	Wypożyczających
1.	Styczeń	35	158	39
2.	Luty	23	169	53
3.	Marzec	30	184	44
4.	Kwiecień	21	96	31
5.	Maj	8	123	41
6.	Czerwiec	21	184	56
7.	Lipiec	7	126	35
8.	Sierpień	4	96	26
9.	Wrzesień	5	74	30
10.	Październik	3	50	19
11.	Listopad	2	209	59
12.	Grudzień	0	103	36
	<b>RAZEM:</b>	<b>155</b>	<b>1472</b>	<b>469</b>

### Działalność informacyjna, kulturalno-oświatowa i promocja biblioteki na 2021 rok:


1. Biblioteka Publiczna w Ińsku wchodzi w skład Ińskiego Centrum Kultury i tym samym staje się organizatorem licznych wydarzeń organizowanych przez jednostkę.
2. Regularnie nawiązuje współpracę z lokalnymi stowarzyszeniami (Stowarzyszenie Rzeczpospolita Babska, Stowarzyszenie W Stronę Słońca).
3. Biblioteka Publiczna prętnie współpracuje z Przedszkolem Publicznym w Ińsku „Bajkowa Przystań”, organizuje spotkania z dziećmi w bibliotece oraz raz w miesiącu organizuje spotkanie z bajką.

4. Biblioteka Publiczna od 2021 roku bierze udział w akcji „Mała Książka, Wielki Człowiek”. Dzięki temu zwiększyło się zainteresowanie biblioteką przez dzieci.
5. Dzięki współpracy z Klubem Senior +, powstał drugi Dyskusyjny Klub Książki na terenie Gminy Ińsko.
6. Narodowe Czytanie odbyło się 4 września 2021 roku w Sali widowiskowej ICK. Motywem przewodnim spotkania była „Moralność Pani Dulskiej”. W spotkaniu uczestniczyło 15 osób, między innymi członkowie DKK, nauczyciele Szkoły Podstawowej w Ińsku, władze miasta, a także mieszkańcy gminy Ińsko.
7. Od września biblioteka bierze udział w projekcie Liga eSzkoła. Projekt poszerza wiedzę w zakresie ECDL e-Citizen oraz programowania Lego Spike. Po zakończenia projektu zostanie zwiększona oferta spędzania wolnego czasu dla dzieci i młodzieży o sprzęt elektroniczny a także duży zestaw klocków LEGO.
8. Noc Bibliotek odbyła się 9 października 2021 roku. W ramach akcji zaprosiliśmy dzieci na seans filmowy „Operacja człowiecka w czerni”.
9. Biblioteka Publiczna zorganizowała dla mieszkańców gminy Ińsko spotkanie autorskie z Małgorzatą i Tomaszem Duda „Znane i nieznane atrakcje, szlaki i legendy Pomorza Zachodniego”.

#### **PODSUMOWANIE**

Mając na uwadze bezpieczeństwo i ochronę zdrowia a także zminimalizowanie ryzyka zakażenia koronawirusem odbiorców oraz pracowników ICK, stosowano się do aktualnych wytycznych ogłoszonych przez Ministerstwo Kultury i Dziedzictwa Narodowego oraz Głównego Inspektora Sanitarnego. Wszystkie decyzje dotyczące działalności ICK dyrektor podejmował w porozumieniu z Burmistrzem Gminy. Mimo zamknięcia Centrum Kultury dla uczestników zajęć oraz widzów, instytucja cały czas wykonywała swoje zadania.

DYREKTOR  
Ińskiego Centrum Kultury  
*Janina Maciejowska*  
Janina Maciejowska



**Przewodniczący Rady Miejskiej  
w Ińsku  
p. Włodzimierz Szafran**

Znak sprawy: FP. 3251.21.1.2022.ET

Ińsko, 06.04.2022 r.

W związku z omyłką pisarską w załącznikach do sprawozdania z wykonania budżetu Gminy Ińsko za 2021 rok, przesłanego do Regionalnej Izby Obrachunkowej celem wydania opinii, przekazuję skorygowane załączniki tabel nr 10, 10a, 13, 18, 21. Proszę o ich uwzględnienie przy wydawaniu opinii. Skorygowane załączniki zostały również przekazane do Regionalnej Izby Obrachunkowej w Szczecinie.

Z poważaniem

Jacek Liwak

Burmistrz Ińska

**PLAN I WYKONANIE WYDATKÓW BUDŻETU GMINY  
(ogółem)  
za 2021 rok**

**w podziale na działy, rozdziały klasyfikacji budżetowej z wyodrębnieniem na wydatki bieżące i majątkowe**

DZIAŁ	ROZDZIAŁ	NAZWA PODZIAŁKI KLASYFIKACJI BUDŻETOWEJ	PLAN WYDATKÓW NA 2021 ROK		WYKONANIE ZA 2021 ROK		z tego:														
			4	5	6	7	8	9	10	11	12	13	14	15	16	17	18				
0 10		Rollactwo i leśnictwo	188 854,82	187 305,99	187 305,89	3 162,72	184 143,17	-	-	-	-	-	-	-	-	-	-	-	-	-	-
	0 1030	Leśnictwo	9 400,00	7 851,07	7 851,07	-	7 851,07	-	-	-	-	-	-	-	-	-	-	-	-	-	-
	0 1095	Rollactwo	179 454,82	179 454,82	179 454,82	3 162,72	176 292,10	-	-	-	-	-	-	-	-	-	-	-	-	-	-
0 20		Leśnictwo	3 003,78	3 003,78	3 003,78	-	3 003,78	-	-	-	-	-	-	-	-	-	-	-	-	-	-
	0 2095	Rollactwo	3 003,78	3 003,78	3 003,78	-	3 003,78	-	-	-	-	-	-	-	-	-	-	-	-	-	-
600		Transport i łączność	523 400,00	383 708,00	336 623,60	-	336 623,60	-	-	-	-	-	-	-	-	-	-	-	-	-	-
	60014	Transport publiczny	39 330,34	39 330,34	39 330,34	-	39 330,34	-	-	-	-	-	-	-	-	-	-	-	-	-	-
	60018	Drugi publiczne powiatowe	484 069,66	344 377,66	297 293,26	-	297 293,26	-	-	-	-	-	-	-	-	-	-	-	-	-	-
630		Turystyka	159 300,00	149 580,28	102 180,28	-	8 138,49	-	-	-	-	-	-	-	-	-	-	-	-	-	-
	63095	Rollactwo	159 300,00	149 580,28	102 180,28	-	8 138,49	-	-	-	-	-	-	-	-	-	-	-	-	-	-
700		Gospodarka mieszkaniowa	150 459,00	98 258,45	73 258,45	-	1 464,60	-	-	-	-	-	-	-	-	-	-	-	-	-	-
	70005	Gospodarka mieszkaniowa i nieruchomości	12 100,00	9 860,62	9 860,62	-	9 860,62	-	-	-	-	-	-	-	-	-	-	-	-	-	-
	70021	Towarzystwo Budowlane Społeczne	25 000,00	25 000,00	-	-	-	-	-	-	-	-	-	-	-	-	-	-	-	-	-
70695		Rollactwo	153 359,00	63 397,83	63 397,83	-	1 464,60	-	-	-	-	-	-	-	-	-	-	-	-	-	-
710		Działalność usługowa	73 606,38	71 366,99	71 366,99	-	71 366,99	-	-	-	-	-	-	-	-	-	-	-	-	-	-
	71004	Pracownia usługowa	8 000,00	7 947,60	7 947,60	-	7 947,60	-	-	-	-	-	-	-	-	-	-	-	-	-	-
	71012	Zadania z zakresu gospodarki (produkcyjnej i katogryfikacji)	14 800,00	14 774,00	14 774,00	-	14 774,00	-	-	-	-	-	-	-	-	-	-	-	-	-	-
	71095	Pracownia usługowa	45 806,38	43 845,39	43 845,39	-	43 845,39	-	-	-	-	-	-	-	-	-	-	-	-	-	-
750		Administracja publiczna	2 472 967,00	2 324 583,17	2 324 583,17	-	1 423 946,53	-	-	-	-	-	-	-	-	-	-	-	-	-	-
	75011	Urzędy wojewódzkie	63 428,07	60 696,74	60 696,74	-	44 489,08	-	-	-	-	-	-	-	-	-	-	-	-	-	-
	75022	Urządy Gmin	147 850,00	147 136,20	147 136,20	-	147 136,20	-	-	-	-	-	-	-	-	-	-	-	-	-	-
	75023	Urządy Gmin	2 148 036,37	2 012 852,72	2 012 852,72	-	1 970 383,45	-	-	-	-	-	-	-	-	-	-	-	-	-	-
	75045	Komisje poborowe	323,56	121,56	121,56	-	121,56	-	-	-	-	-	-	-	-	-	-	-	-	-	-
	75056	Sos powiatowy i wojewódzki	14 835,00	14 733,38	14 733,38	-	14 733,38	-	-	-	-	-	-	-	-	-	-	-	-	-	-
	75075	Promocja jednostek samorządu terytorialnego	2 000,00	200,00	200,00	-	200,00	-	-	-	-	-	-	-	-	-	-	-	-	-	-



ROZDZIAŁ				WYKONANIE ZA 2021 ROK										WYDATKI BIEŻĄCE				WYKONANIE ZA 2021 ROK										WYDATKI BIEŻĄCE				WYKONANIE ZA 2021 ROK									
NAZWA PODZIAŁKI KLASYFIKACJI BUDŻETOWEJ				PLAN WYDATKÓW NA 2021 ROK				WYKONANIE ZA 2021 ROK				WYDATKI BIEŻĄCE				WYKONANIE ZA 2021 ROK				WYDATKI BIEŻĄCE				WYKONANIE ZA 2021 ROK				WYDATKI BIEŻĄCE				WYKONANIE ZA 2021 ROK				WYDATKI BIEŻĄCE					
1	2	3	4	5	6	7	8	9	10	11	12	13	14	15	16	17	18	19	20	21	22	23	24	25	26	27	28	29	30	31	32	33	34	35	36	37	38				
75093			96 494,00	88 842,57	88 842,57	9 074,00	21 824,57	594,00	57 750,00																																
751			730,00	730,00	730,00	720,00																																			
75101			720,00	720,00	720,00	720,00																																			
754			398 490,00	314 444,39	314 444,39	22 635,00	71 465,65		9 652,32																																
75412			398 450,00	314 444,39	314 444,39	22 635,00	71 465,65		9 652,32																																
757			25 000,00	15 176,36	15 176,36																																				
75702			25 000,00	15 176,36	15 176,36																																				
758			70 000,00																																						
75823			70 000,00																																						
801			5 096 850,88	4 872 147,74	4 872 147,74	3 854 235,07	813 841,88	3 062,26	156 803,57	44 204,96																															
80101			3 659 449,00	3 553 189,66	3 553 189,66	3 048 033,60	380 188,36		124 987,70																																
80103			157 110,00	141 100,15	141 100,15	102 529,76	34 885,82		3 684,57																																
80104			543 555,00	519 730,94	519 730,94	411 904,94	91 012,83	3 062,26	13 750,91																																
80113			221 000,00	208 667,69	208 667,69	25 267,75	183 399,94																																		
80106			61 993,00	59 352,16	59 352,16		15 147,22			44 204,96																															
80149			43 960,00	36 387,35	36 387,35	22 219,29	13 276,36		891,70																																

**K O N C L U Z J A**

1	2	3	4		5		6		7		10	11	12	13	14	15	z tego:			
			PLAN WYPATKÓW NA 2021 ROK	WYKONANIE ZA 2021 ROK	WYDATKI BIEŻĄCE	Wynagrodzenia i składki od nich należane	wydatki związane z realizacją zadań statutowych	Dotacje na zadania bieżące	Świadczenia na rzecz osób fizycznych	Wydatki na programy finansowane z udziałem środków pochodzących z Unii Europejskiej							Wydatki z tytułu poroczeń i gwarancji	wydatki na obsługę długu	Wydatki majątkowe	Inwestycje i zakupy inwestycyjne
80150	Realizacja zadań wymagających stosownego specjalnej organizacji nauki i metod pracy dla dzieci i młodzieży w szkołach podstawowych, gimnazjach, liceach ogólnokształcących, liceach profilowanych i szkołach zawodowych oraz szkołach artystycznych	284 340,00	278 617,07	278 617,07	27 563,70	20 826,65	244 279,73	13 508,69												
80153	Zapewnienie uczniom prawa do bezpłatnego dowozu do miejscowości, podjęciem, porządków, materiałów edukacyjnych lub materiałów ćwiczeniowych	28 904,88	27 563,70	27 563,70	47 539,00	47 539,00	44 673,02	60 000,00												
80195	Pozostała działalność	56 539,00	47 539,00	47 539,00	126 827,87	126 827,87	44 673,02	60 000,00												
851	Ochrona zdrowia	137 000,00	126 827,87	126 827,87	91 229,83	23 107,98	21 565,04	14 033,00												
85143	Zwalczanie narcomani	1 000,00			91 229,83	23 107,98	21 565,04	14 033,00												
85164	Pracochronna alkoholicyzmowi	92 397,00			35 598,04	35 598,04	35 598,04	665 143,36												
85193	Pozostała działalność	43 403,00			436 605,63	436 605,63	519 118,32	665 143,36												
852	Pomoc społeczna	1 576 420,00	1 525 706,67	1 525 706,67	436 605,63	436 605,63	7 471,89	118 316,06												
85202	Doręczenie pomocy społecznej	436 606,00	436 605,63	436 605,63	125 787,95	125 787,95	7 471,89	118 316,06												
85205	Zadania w zakresie prowadzenia prac społecznych w rodzinie	130 774,68	125 787,95	125 787,95																
85213	Świadczenia ubezpieczeniowe	21 628,00	16 706,88	16 706,88																
85214	Zadania w zakresie świadczenia pomocy społecznej, pomocy społecznej, niekwalifikacyjnego świadczenia opieki zdrowotnej, świadczenia w zakresie wdrażania w życie zadań z zakresu integracji społecznej i pomocy społecznej	58 400,00	54 219,30	54 219,30	54 219,30	54 219,30	54 219,30	204 144,58												
85216	Zasługi stałe	210 473,00	204 144,58	204 144,58																

**R O N D N I A L E**

3	4	5	6	7	8	9	10	11	12	13	14	z tego:			18	
												Wydatki na zadania bieżące	Wydatki statutowych	Dotacje na zadania bieżące		Wydatki na zadania bieżące
3	PLAN WYDATKÓW NA 2021 ROK	417 641,00	408 097,80	406 097,80	74 396,22	330 629,82	3 069,76									
85213	Szkolenia Pomocy Społecznej		114 442,00	114 397,52	3 100,52											
85223	Usługi opiekuńcze i specjalistyczne usługi opiekuńcze	75 000,00	69 058,33	69 036,33		69 036,33	69 036,33									
85230	Pomoc w zakresie dożywiania	111 252,52	96 688,68	96 688,68	16 016,07		10 953,00									
85235	Pozostała działalność wychowawcza	44 571,00	41 280,00	41 280,00		41 280,00	41 280,00									
85435	Pomoc materialna dla uczniów	44 572,00	41 280,00	41 280,00		41 280,00	41 280,00									
856	Rokowania	4 683 874,00	4 652 865,24	4 652 865,24	206 664,47	109 932,46	4 336 271,31									
85501	Świadczenie wychowawcze	2 670 000,00	2 642 185,60	2 642 185,60	2 737,75	19 957,35	2 619 490,60									
85502	Świadczenia społeczne	1 912 874,01	1 808 554,77	1 808 554,77	27 300,30	64 473,76	1 716 780,71									
85503	Kierki Dużej Rodziny	100,00	79,91	79,91												
85504	Wspieranie rodziny	27 769,78	27 767,57	27 767,57	2 246,12	25 501,45										
85508	Rubaszki zastępcze	14 324,58	14 324,58	14 324,58		14 324,58										
85510	Działalność placówek opiekuńczo-wychowawczych	104 483,23	104 483,23	104 483,23	104 463,23											
85513	Składki na ubezpieczenie zdrowotną opłacone za osoby pobierające świadczenia rodzimic, zgodnie z przepisami ustawy o świadczeniach opiekuńczo-wychowawczych	59 217,00	55 469,58	55 469,58		55 469,58										
900	Gospodarka komunalna i ochrona środowiska	2 727 606,01	2 494 249,37	1 753 711,92	1 661 053,05	92 314,87	304,00									676 184,95
90001	Gospodarka śmieciowa i ochrona wód	12 350,00	9 025,00	25,00	25,00											9 000,00
90002	Gospodarka odpadami	1 233 601,48	1 086 491,76	1 086 491,76	1 051 223,47	35 268,29										
90003	Opieka nad ziemią	180 294,12	155 697,75	155 697,75	155 697,75											
90004	Utrzymanie zieleni w miastach i gminach	156 527,15	130 627,58	130 627,58	130 627,58											
90005	Obsługa porządku i czystości w gminach	63 513,81	53 948,19	20 434,38	10 494,37	9 980,01	33 513,81									33 513,81
90015	Opieka nad ziemią, służące utrzymaniu i pielęgnacji placów i dróg	342 641,85	307 934,79	246 582,29	246 582,29											61 352,50

KOD	NAZWA PODZIAŁKI KLASYFIKACJI BUDŻETOWEJ	PLAN WYDATKÓW NA 2021 ROK		WYKONANIE ZA 2021 ROK		WYPDATKI BIEŻĄCE										z tego:				Wtężył	Wtężył																		
		4	5	6	7	8	9	10	11	12	13	14	15	16	17	18																							
1	90095	758 737,60	750 524,30	113 853,16	47 066,37	66 482,59	384 250,00	304,00	-	-	-	-	-	-	-	-	636 671,14	636 671,14	-	-	-	-	-	-	-	-	-	-	-	-	-	-	-	-	-				
921	92109	916 851,91	542 760,74	496 360,74	3 929,59	108 181,15	384 250,00	-	-	-	-	-	-	-	-	-	46 400,00	46 400,00	-	-	-	-	-	-	-	-	-	-	-	-	-	-	-	-	-	-	-		
		826 651,91	465 261,94	418 863,94	3 929,59	84 934,35	330 000,00	-	-	-	-	-	-	-	-	-	46 400,00	46 400,00	-	-	-	-	-	-	-	-	-	-	-	-	-	-	-	-	-	-	-	-	
		50 000,00	50 000,00	50 000,00	-	-	50 000,00	-	-	-	-	-	-	-	-	-	-	-	-	-	-	-	-	-	-	-	-	-	-	-	-	-	-	-	-	-	-	-	-
		40 000,00	27 496,80	27 496,80	-	29 246,80	4 250,00	-	-	-	-	-	-	-	-	-	-	-	-	-	-	-	-	-	-	-	-	-	-	-	-	-	-	-	-	-	-	-	-
92195	92195	329 219,09	302 956,60	241 214,98	38 596,86	62 618,12	140 000,00	-	-	-	-	-	-	-	-	-	61 741,62	61 741,62	-	-	-	-	-	-	-	-	-	-	-	-	-	-	-	-	-	-	-	-	-
92605	92605	278 249,09	255 974,58	241 214,98	38 596,86	62 618,12	140 000,00	-	-	-	-	-	-	-	-	-	14 760,00	14 760,00	-	-	-	-	-	-	-	-	-	-	-	-	-	-	-	-	-	-	-	-	-
92695	92695	50 970,00	46 981,62	-	-	-	-	-	-	-	-	-	-	-	-	-	46 981,62	46 981,62	-	-	-	-	-	-	-	-	-	-	-	-	-	-	-	-	-	-	-	-	-
	<b>RAZEM</b>	<b>19 623 214,87</b>	<b>18 106 941,54</b>	<b>16 928 086,65</b>	<b>6 122 667,53</b>	<b>5 058 949,36</b>	<b>567 906,26</b>	<b>5 098 982,18</b>	<b>44 204,96</b>	<b>15 176,36</b>	<b>1 128 854,89</b>	<b>1 153 854,89</b>	<b>670 184,95</b>	<b>25 000,00</b>	<b>25 000,00</b>	<b>25 000,00</b>	<b>25 000,00</b>	<b>25 000,00</b>	<b>25 000,00</b>	<b>25 000,00</b>	<b>25 000,00</b>	<b>25 000,00</b>	<b>25 000,00</b>	<b>25 000,00</b>	<b>25 000,00</b>	<b>25 000,00</b>	<b>25 000,00</b>	<b>25 000,00</b>	<b>25 000,00</b>	<b>25 000,00</b>	<b>25 000,00</b>	<b>25 000,00</b>	<b>25 000,00</b>	<b>25 000,00</b>	<b>25 000,00</b>	<b>25 000,00</b>	<b>25 000,00</b>	<b>25 000,00</b>	<b>25 000,00</b>

\* Wydatki na programy finansowane z udziałem środków pochodzących z Unii Europejskiej oraz niespodziewanych środków budżetowych, zwrotowi środków z pomocy udzielonej przez państwo członkowskie Europejskiego porozumienia o Wschodnim Handlu (EFTA) oraz innych środków pochodzących ze źródeł zagranicznych nie podlegających zwrotowi, w części związanej z realizacją zadań Gminy



744	Świadczenia publiczne i ochrona przeciwpożarowa	398 450,00	314 444,39	103 752,97	22 635,00	71 465,65	9 652,32	210 691,42	210 691,42
74412	Obrońca straż pożarna	398 450,00	314 444,39	103 752,97	22 635,00	71 465,65	9 652,32	210 691,42	210 691,42
757	Obrońca dług publiczny	25 000,00	15 176,36	15 176,36	-	-	-	15 176,36	-
75702	Obługa papierów wartościowych, kredytów i pożyczek jednostek samorządu terytorialnego	25 000,00	15 176,36	15 176,36	-	-	-	15 176,36	-
759	Różna rozliczenia	70 000,00	-	-	-	-	-	-	-
75916	Rezerwy ogólne i specjalne	70 000,00	-	-	-	-	-	-	-
801	Obrońca	5 067 946,00	4 844 584,04	4 844 584,04	3 854 235,07	786 276,18	156 803,57	44 204,96	-
80101	Świadczenia podażowe	3 699 449,00	3 553 189,66	3 553 189,66	3 048 033,40	380 188,36	124 967,70	-	-
80102	Dotyczy świadczeń w stacjach podsiławowych	157 110,00	141 100,15	141 100,15	102 529,76	34 885,82	3 684,57	-	-
80104	Przedsiębiorstwa	543 555,00	519 730,94	519 730,94	411 904,94	91 012,43	13 750,91	-	-
80113	Przebieganie umów do	221 000,00	208 667,69	208 667,69	25 267,75	163 399,94	-	-	-
80146	Dokształcanie i doskonalenie nauczycieli	61 993,00	59 352,18	59 352,18	-	15 147,22	-	44 204,96	-
80149	Realizacja zadań wyznaczonych w ramach specjalnej organizacji pracy i metod pracy dla dzieci w przedszkolach, oddziałach przedszkolnych w szkołach podstawowych i innych formach wychowania przedszkolnego	43 960,00	36 387,35	36 387,35	22 219,29	13 276,36	891,70	-	-
80150	Realizacja zadań wyznaczonych w ramach specjalnej organizacji i metod pracy dla dzieci w szkołach i placówkach w szkołach podstawowych, gimnazjach, liceach ogólnokształcących, liceach profilowanych i szkołach zawodowych oraz: szkołach artystycznych	284 340,00	278 617,07	278 617,07	244 279,73	20 828,65	13 508,69	-	-
80195	Pozostała działalność	56 539,00	47 599,00	47 599,00	-	-	-	-	-
851	Ochrona zdrowia	137 000,00	136 827,87	126 827,87	44 673,02	22 154,85	60 000,00	-	-
85113	Zwalczanie funkcjonal	1 000,00	-	-	-	-	-	-	-
85144	Przebieganie i szkolenia	92 587,00	91 229,83	91 229,83	23 107,98	8 121,85	60 000,00	-	-
85195	Pozostała działalność	43 403,00	35 598,04	35 598,04	21 565,04	14 033,00	-	-	-
852	Pomoc społeczną	1 576 420,00	1 525 706,67	1 525 706,67	519 118,32	665 143,38	341 444,97	-	-
85202	Dotyczy pomocy społecznej	436 606,00	436 605,63	436 605,63	-	436 605,63	-	-	-
85203	Zobowiązania w zakresie świadczeń przysługujących w rodzinie	130 774,66	125 787,95	125 787,95	7 471,89	118 316,06	-	-	-

	21 629,00	16 706,88	16 706,88	16 706,88	16 706,88														
85214	58 400,00	54 219,30	54 219,30	54 219,30	54 219,30														
85215	210 473,00	204 144,58	204 144,58	204 144,58	204 144,58														
85219	417 841,00	408 097,80	408 097,80	408 097,80	408 097,80														
85228	114 442,00	114 397,52	114 397,52	114 397,52	114 397,52														
85230	75 000,00	69 058,33	69 058,33	69 058,33	69 058,33														
85298	111 255,32	96 668,68	96 668,68	96 668,68	96 668,68														
854	44 572,00	41 280,00	41 280,00	41 280,00	41 280,00														
85415	44 572,00	41 280,00	41 280,00	41 280,00	41 280,00														
855	191 603,00	190 140,88	190 140,88	190 140,88	190 140,88														
85502	45 741,41	44 281,36	44 281,36	44 281,36	44 281,36														
85504	27 053,78	27 051,71	27 051,71	27 051,71	27 051,71														
85506	14 324,58	14 324,58	14 324,58	14 324,58	14 324,58														
85510	104 483,23	104 483,23	104 483,23	104 483,23	104 483,23														
900	2 727 664,01	2 494 249,37	2 494 249,37	2 494 249,37	2 494 249,37														
90001	12 350,00	9 025,00	9 025,00	9 025,00	9 025,00														
90002	1 233 601,48	1 086 491,76	1 086 491,76	1 086 491,76	1 086 491,76														
90003	160 294,12	155 697,75	155 697,75	155 697,75	155 697,75														
90004	156 527,15	130 627,58	130 627,58	130 627,58	130 627,58														
90005	63 513,61	55 948,19	55 948,19	55 948,19	55 948,19														
90015	342 641,85	307 934,79	307 934,79	307 934,79	307 934,79														
90095	758 737,60	750 524,30	750 524,30	750 524,30	750 524,30														
921	916 854,91	542 760,74	542 760,74	542 760,74	542 760,74														
92109	876 854,91	465 263,94	465 263,94	465 263,94	465 263,94														
92115	50 000,00	50 000,00	50 000,00	50 000,00	50 000,00														
92195	40 000,00	27 496,80	27 496,80	27 496,80	27 496,80														

926	Kultura fizyczna	329 219,09	302 956,60	241 214,98	38 596,86	62 618,12	140 000,00	-	-	-	61 741,62	61 741,62	-	-	-
92605	Zadania w zakresie kultury fizycznej i sportu	278 249,09	255 974,98	241 214,98	38 596,86	62 519,12	140 000,00	-	-	-	14 760,00	14 760,00	-	-	-
92695	Personalia ubalansowa	50 970,00	46 981,62	-	-	-	-	-	-	-	46 981,62	46 981,62	-	-	-
	<b>RAZEM</b>	<b>14 844 810,98</b>	<b>13 367 256,70</b>	<b>12 188 401,31</b>	<b>6 021 254,33</b>	<b>4 768 556,84</b>	<b>587 906,26</b>	<b>751 902,56</b>	<b>44 204,95</b>	<b>15 176,36</b>	<b>1 178 854,89</b>	<b>1 153 854,89</b>	<b>670 184,95</b>	<b>25 000,00</b>	<b>-</b>

\* Wydatki na programy finansowane z udziałem środków pochodzących z Unii Europejskiej oraz niepodlegających zwrotowi środków z pomocy udzielonej przez państwa członkowskie Europejskiego porozumienia o Wstępnym Hrabie (EFTA) oraz innych środków pochodzących ze źródeł zagranicznych niepodlegających zwrotowi, w części związanej z realizacją zadań Gminy



**WYKONANIE ZADAŃ INWESTYCYJNYCH ZREALIZOWANYCH Z BUDŻETU GMINY  
w 2021 roku**

Dział	Rozdział	Paragraf	NAZWA PODZIAŁKI KLASYFIKACJI BUDŻETOWEJ	Plan na 2021 rok	Wykonanie za 2021 rok	%
1	2	3	4	5	6	7
600			<b>Transport i łączność</b>	<b>120 000,00</b>	<b>47 084,40</b>	<b>39,24</b>
	60016		<b>Drogi publiczne gminne</b>	<b>120 000,00</b>	<b>47 084,40</b>	<b>39,24</b>
		6050	Wydatki inwestycyjne jednostek budżetowych - przyg. dokum. drogi ścienne	120 000,00	47 084,40	39,24
630			<b>Turystyka</b>	<b>48 000,00</b>	<b>47 400,00</b>	<b>98,75</b>
	63095		<b>Pozostała działalność</b>	<b>48 000,00</b>	<b>47 400,00</b>	<b>98,75</b>
		6050	Wydatki inwestycyjne jednostek budżetowych - ciągnik na plażę	48 000,00	47 400,00	98,75
700			<b>Gospodarka mieszkaniowa</b>	<b>25 000,00</b>	<b>25 000,00</b>	<b>100,00</b>
	70021		<b>Towarzystwa budownictwa społecznego</b>	<b>25 000,00</b>	<b>25 000,00</b>	<b>100,00</b>
		6030	Wniesienie wkładów do spółek prawa handlowego oraz na uzupełnienie funduszy statutowych banków państwowych i innych instytucji finansowych	25 000,00	25 000,00	100,00
754			<b>Bezpieczeństwo publiczne i ochrona przeciwpożarowa</b>	<b>269 600,00</b>	<b>210 691,42</b>	<b>78,15</b>
	75412		<b>Ochotnicze straże pożarne</b>	<b>269 600,00</b>	<b>210 691,42</b>	<b>78,15</b>
		6230	Dotacja celowa z budżetu na finansowanie lub dofinansowanie kosztów realizacji inwestycji i zakupów inwestycyjnych jednostek niezaliczanych do sektora finansów publicznych - dofinans. zakupu sam. pożarniczego	269 600,00	210 691,42	78,15
801			<b>Oświata i wychowanie</b>	<b>9 000,00</b>	-	-
	80195		<b>Pozostała działalność</b>	<b>9 000,00</b>	-	-
		6050	Wydatki inwestycyjne jednostek budżetowych	9 000,00	-	-
900			<b>Gospodarka komunalna i ochrona środowiska</b>	<b>747 128,50</b>	<b>740 537,45</b>	<b>99,12</b>
	90001		<b>Gospodarka ściekowa i ochrona wód</b>	<b>12 000,00</b>	<b>9 000,00</b>	<b>75,00</b>
		6230	Dotacje celowe z budżetu na finansowanie lub dofinansowanie kosztów realizacji inwestycji i zakupów inwestycyjnych jednostek niezaliczanych do sektora finansów publicznych - dofinansowanie przydomowych oczyszczalni ścieków	12 000,00	9 000,00	75,00
	90005		<b>Ochrona powietrza atmosferycznego i klimatu</b>	<b>33 513,81</b>	<b>33 513,81</b>	<b>100,00</b>
		6057	Wydatki inwestycyjne jednostek budżetowych - Płatności w zakresie budżetu środków europejskich - fotowoltaika świetlica Linówko	24 213,10	24 213,10	100,00
		6059	Wydatki inwestycyjne jednostek budżetowych - Współfinansowanie programów i projektów realizowanych ze środków, o których mowa w art. 5 ust. 3 ustawy, z wyłączeniem środków, o których mowa w art. 5 ust. 3 pkt 2, pkt 5 lit. c i d oraz pkt 6 ustawy - fotowoltaika świetlica Linówko	9 300,71	9 300,71	100,00
	90015		<b>Oświetlenie ulic, placów i dróg</b>	<b>64 642,50</b>	<b>61 352,50</b>	<b>94,91</b>
		6050	Wydatki inwestycyjne jednostek budżetowych - lampy solarne	64 642,50	61 352,50	94,91
	90095		<b>Pozostała działalność</b>	<b>636 972,19</b>	<b>636 671,14</b>	<b>99,95</b>
		6057	Wydatki inwestycyjne jednostek budżetowych - Płatności w zakresie budżetu środków europejskich - targowisko mielejskie	332 772,19	332 639,94	99,96
		6059	Wydatki inwestycyjne jednostek budżetowych - Współfinansowanie programów i projektów realizowanych ze środków, o których mowa w art. 5 ust. 3 ustawy, z wyłączeniem środków, o których mowa w art. 5 ust. 3 pkt 2, pkt 5 lit. c i d oraz pkt 6 ustawy - targowisko mielejskie	304 200,00	304 031,20	99,94
921			<b>Kultura i ochrona dziedzictwa narodowego</b>	<b>382 001,00</b>	<b>46 400,00</b>	<b>12,15</b>
	92109		<b>Domy i ośrodki kultury, świetlice i kluby</b>	<b>382 001,00</b>	<b>46 400,00</b>	<b>12,15</b>
		6050	Wydatki inwestycyjne jednostek budżetowych - PFU kino	42 000,00	9 500,00	22,62
		6050	Wydatki inwestycyjne jednostek budżetowych - świetlica Czertyń	340 001,00	36 900,00	10,85
926			<b>Kultura fizyczna</b>	<b>65 970,00</b>	<b>61 741,62</b>	<b>93,59</b>
	92605		<b>Zadania w zakresie kultury fizycznej</b>	<b>15 000,00</b>	<b>14 760,00</b>	<b>98,40</b>

1	2	3	4	5	6	7	
		<b>6050</b>	Wydatki inwestycyjne jednostek budżetowych - kabiny dla zawodników rezerwowych		15 000,00	14 760,00	98,40
	<b>92695</b>		<b>Pozostała działalność</b>		<b>50 970,00</b>	<b>46 981,62</b>	<b>92,18</b>
		<b>6050</b>	Wydatki inwestycyjne jednostek budżetowych - rolety wewnętrzne automatyczne na salę gimnastyczną		40 000,00	36 122,62	90,31
		<b>6060</b>	Wydatki na zakupy inwestycyjne jednostek budżetowych - plac zabaw Storkowo-grant		10 970,00	10 859,00	98,99
<b>OGÓLEM WYDATKI</b>					<b>1 666 699,50</b>	<b>1 178 854,89</b>	<b>70,73</b>

**Przychody i rozchody  
budżetu Gminy Ińsko  
za 2021 rok**

Lp.	NAZWA PODZIAŁKI KLASYFIKACJI BUDŻETOWEJ	Klasyfikacja §	Plan na 2021 rok	Wykonanie za 2021 rok
1	2	3	4	5
<b>Przychody ogółem:</b>			<b>1 120 341,13</b>	<b>720 341,13</b>
1.	Kredyty	§ 952	400 000,00	-
2.	Pożyczki	§ 952	-	-
3.	Pożyczki na finansowanie zadań realizowanych z udziałem środków pochodzących z budżetu UE	§ 903	-	-
4.	Splaty pożyczek udzielonych	§ 951	-	-
5.	Prywatyzacja majątku jst	§ 944	-	-
6.	Nadwyżka budżetu z lat ubiegłych	§ 957	340 340,13	340 340,13
7.	Papiery wartościowe( obligacje)	§ 931	-	-
8.	Inne źródła	§ 955	-	-
9.	Niewykorzystane środki pieniężne, o których mowa w art. 217 ust. 2 pkt 8 ustawy o finansach publicznych	§ 905	380 001,00	380 001,00
10.	Wolne środki	§ 950	-	-
<b>Rozchody ogółem:</b>			<b>277 043,00</b>	<b>237 042,96</b>
1.	Splaty kredytów	§ 992	181 410,00	141 409,80
2.	Splaty pożyczek – WFOŚ i GW PKO BP	§ 992	95 633,00	95 633,16
3.	Splaty pożyczek otrzymanych na finansowanie zadań zrealizowanych udziałem środków pochodzących z budżetu UE	§ 963	-	-
4.	Udzielone pożyczki	§ 991	-	-
5.	Lokaty	§ 994	-	-
6.	Wykup papierów wartościowych (obligacji)	§ 982	-	-
7.	Rozchody z tytułu innych rozliczeń	§ 995	-	-

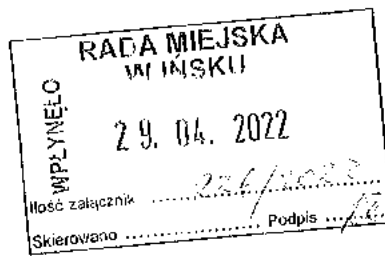
LAN I WYKONANIE DOCHODÓW I WYDATKÓW BUDŻETU GM  
za 2021 rok

w ramach Funduszu Przeciwdziałania COVID-19 (w tym Rządowy Fundusz Inwestycji Lokalnych), o którym mowa w art. 65 ustawy z dnia 31.03.2021 r. o zmianie ustaw o szczególnych rozwiązaniach związanych z zapobieganiem, przeciwdziałaniem i zwalczaniem COVID-19, innych chorób zakaźnych oraz wywołanych nimi sytuacji kryzysowych oraz niektórych innych ustaw

1	2	3	4	5	6	7	8	z tego:					15	
								9	10	11	12	13		14
D	R	P	NAZWA PODKATEGORII KLASYFIKACJI BUDŻETOWEJ	PLAN DOCHODÓW NA 2021 ROK	WYKONANIE DOCHODÓW ZA 2021 ROK	PLAN WYDATKÓW NA 2021 ROK	WYKONANIE WYDATKÓW ZA 2021 ROK	WYDATKI BIEŻĄCE	Wygrzeszenia i kredyty od nich nieczajane	Wydatki związane z realizacją zadań statutowych	Dotacje na zadania bieżące	Świadczenie na rzecz osób fizycznych	Wydatki na programy finansowane z udziałem środków pochodzących z Unii Europejskiej	Wydatki majątkowe
630			Turystyka	-	-	48 000,00	47 400,00	-	-	-	-	-	-	47 400,00
	63095		Pozostała działalność	-	-	48 000,00	47 400,00	-	-	-	-	-	-	47 400,00
		6050	Wydatki inwestycyjne jednostek budżetowych - ciągnik na plażę - RFIL	-	-	40 000,00	40 000,00	-	-	-	-	-	-	40 000,00
		6050	Wydatki inwestycyjne jednostek budżetowych - wkład własny - ciągnik na plażę - RFIL	-	-	8 000,00	7 400,00	-	-	-	-	-	-	7 400,00
801			Oświata i wychowanie	70 000,00	70 000,00	70 000,00	70 000,00	-	-	-	-	-	-	-
	80101		Szkoły podstawowe	70 000,00	70 000,00	70 000,00	70 000,00	-	-	-	-	-	-	-
		2180	Środki z Funduszu Przeciwdziałania COVID-19 na finansowanie lub dofinansowanie realizacji zadań związanych z przeciwdziałaniem COVID-19 - Laboratoria przyszłości	70 000,00	70 000,00	70 000,00	70 000,00	-	-	-	-	-	-	-
		4240	Zakup środków dydaktycznych i książek	-	-	70 000,00	70 000,00	-	-	-	-	-	-	-
851			Ochrona zdrowia	42 000,00	34 839,02	42 000,00	34 695,04	34 695,04	21 545,04	13 150,00	-	-	-	-
	85195		Pozostała działalność - TRANSPORT NA SZCZEPIENIA	32 000,00	24 839,02	32 000,00	24 695,04	24 695,04	21 545,04	3 150,00	-	-	-	-
		2180	Środki z Funduszu Przeciwdziałania COVID-19 na finansowanie lub dofinansowanie realizacji zadań związanych z przeciwdziałaniem COVID-19 - TRANSPORT NA SZCZEPIENIA	32 000,00	24 839,02	32 000,00	24 695,04	24 695,04	21 545,04	3 150,00	-	-	-	-
		4010	Wynagrodzenia osobowe pracowników	-	-	24 021,18	18 038,49	18 038,49	18 038,49	-	-	-	-	-
		4110	Składki na ubezpieczenia społeczne	-	-	4 131,97	3 084,61	3 084,61	3 084,61	-	-	-	-	-
		4120	Składki na Fundusz Pracy oraz Fundusz Solidarnościowy	-	-	584,85	421,94	421,94	421,94	-	-	-	-	-
		4210	Zakup materiałów i wyposażenia	-	-	3 256,00	3 144,00	3 144,00	3 144,00	-	-	-	-	3 144,00
		4300	Zakup usług pozostałych	-	-	6,00	6,00	6,00	6,00	-	-	-	-	6,00

DZIAŁ		ROZDZIAŁ		KOD		NADZISZCZĄCE		NAZWA PODZIAŁKI KLASYFIKACJI BUDŻETOWEJ		PLAN DOCHODÓW NA 2021 ROK		WYKONANIE DOCHODÓW ZA 2021 ROK		PLAN WYDATKÓW NA 2021 ROK		WYKONANIE WYDATKÓW ZA 2021 ROK		WYDATKI BIEŻĄCE		WYDATKI ZWIĄZANE Z REALIZACJĄ PRACZYN ALIENACYJNYCH		Dotacje na zadania bieżące		Świadczenia na rzecz osób fizycznych		Wydatki na programy finansowane z udziałem środków pochodzących z Unii Europejskiej		Wydatki majątkowe										
1	2	3	4	5	6	7	8	9	10	11	12	13	14	15	16	17	18	19	20	21	22	23	24	25	26	27	28	29	30									
				10 000,00	10 000,00	10 000,00	10 000,00	10 000,00		10 000,00	10 000,00	10 000,00	10 000,00																									
				10 000,00	10 000,00	10 000,00	10 000,00	10 000,00		10 000,00	10 000,00	10 000,00	10 000,00																									
				10 000,00	10 000,00	10 000,00	10 000,00	10 000,00		10 000,00	10 000,00	10 000,00	10 000,00																									
				10 000,00	10 000,00	10 000,00	10 000,00	10 000,00		10 000,00	10 000,00	10 000,00	10 000,00																									
				10 000,00	10 000,00	10 000,00	10 000,00	10 000,00		10 000,00	10 000,00	10 000,00	10 000,00																									
				10 000,00	10 000,00	10 000,00	10 000,00	10 000,00		10 000,00	10 000,00	10 000,00	10 000,00																									
				10 000,00	10 000,00	10 000,00	10 000,00	10 000,00		10 000,00	10 000,00	10 000,00	10 000,00																									
				10 000,00	10 000,00	10 000,00	10 000,00	10 000,00		10 000,00	10 000,00	10 000,00	10 000,00																									
				10 000,00	10 000,00	10 000,00	10 000,00	10 000,00		10 000,00	10 000,00	10 000,00	10 000,00																									
				10 000,00	10 000,00	10 000,00	10 000,00	10 000,00		10 000,00	10 000,00	10 000,00	10 000,00																									
				10 000,00	10 000,00	10 000,00	10 000,00	10 000,00		10 000,00	10 000,00	10 000,00	10 000,00																									
				10 000,00	10 000,00	10 000,00	10 000,00	10 000,00		10 000,00	10 000,00	10 000,00	10 000,00																									
				10 000,00	10 000,00	10 000,00	10 000,00	10 000,00		10 000,00	10 000,00	10 000,00	10 000,00																									
				10 000,00	10 000,00	10 000,00	10 000,00	10 000,00		10 000,00	10 000,00	10 000,00	10 000,00																									
				10 000,00	10 000,00	10 000,00	10 000,00	10 000,00		10 000,00	10 000,00	10 000,00	10 000,00																									
				10 000,00	10 000,00	10 000,00	10 000,00	10 000,00		10 000,00	10 000,00	10 000,00	10 000,00																									
				10 000,00	10 000,00	10 000,00	10 000,00	10 000,00		10 000,00	10 000,00	10 000,00	10 000,00																									
				10 000,00	10 000,00	10 000,00	10 000,00	10 000,00		10 000,00	10 000,00	10 000,00	10 000,00																									
				10 000,00	10 000,00	10 000,00	10 000,00	10 000,00		10 000,00	10 000,00	10 000,00	10 000,00																									
				10 000,00	10 000,00	10 000,00	10 000,00	10 000,00		10 000,00	10 000,00	10 000,00	10 000,00																									
				10 000,00	10 000,00	10 000,00	10 000,00	10 000,00		10 000,00	10 000,00	10 000,00	10 000,00																									
				10 000,00	10 000,00	10 000,00	10 000,00	10 000,00		10 000,00	10 000,00	10 000,00	10 000,00																									
				10 000,00	10 000,00	10 000,00	10 000,00	10 000,00		10 000,00	10 000,00	10 000,00	10 000,00																									
				10 000,00	10 000,00	10 000,00	10 000,00	10 000,00		10 000,00	10 000,00	10 000,00	10 000,00																									
				10 000,00	10 000,00	10 000,00	10 000,00	10 000,00		10 000,00	10 000,00	10 000,00	10 000,00																									
				10 000,00	10 000,00	10 000,00	10 000,00	10 000,00		10 000,00	10 000,00	10 000,00	10 000,00																									
				10 000,00	10 000,00	10 000,00	10 000,00	10 000,00		10 000,00	10 000,00	10 000,00	10 000,00																									
				10 000,00	10 000,00	10 000,00	10 000,00	10 000,00		10 000,00	10 000,00	10 000,00	10 000,00																									
				10 000,00	10 000,00	10 000,00	10 000,00	10 000,00		10 000,00	10 000,00	10 000,00	10 000,00																									
				10 000,00	10 000,00	10 000,00	10 000,00	10 000,00		10 000,00	10 000,00	10 000,00	10 000,00																									
				10 000,00	10 000,00	10 000,00	10 000,00	10 000,00		10 000,00	10 000,00	10 000,00	10 000,00																									
				10 000,00	10 000,00	10 000,00	10 000,00	10 000,00		10 000,00	10 000,00	10 000,00	10 000,00																									
				10 000,00	10 000,00	10 000,00	10 000,00	10 000,00		10 000,00	10 000,00	10 000,00	10 000,00																									
				10 000,00	10 000,00	10 000,00	10 000,00	10 000,00		10 000,00	10 000,00	10 000,00	10 000,00																									
				10 000,00	10 000,00	10 000,00	10 000,00	10 000,00		10 000,00	10 000,00	10 000,00	10 000,00																									
				10 000,00	10 000,00	10 000,00	10 000,00	10 000,00		10 000,00	10 000,00	10 000,00	10 000,00																									
				10 000,00	10 000,00	10 000,00	10 000,00	10 000,00		10 000,00	10 000,00	10 000,00	10 000,00																									
				10 000,00	10 000,00	10 000,00	10 000,00	10 000,00		10 000,00	10 000,00	10 000,00	10 000,00																									
				10 000,00	10 000,00	10 000,00	10 000,00	10 000,00		10 000,00	10 000,00	10 000,00	10 000,00																									
				10 000,00	10 000,00	10 000,00	10 000,00	10 000,00		10 000,00	10 000,00	10 000,00	10 000,00																									
				10 000,00	10 000,00	10 000,00	10 000,00	10 000,00		10 000,00	10 000,00	10 000,00	10 000,00																									
				10 000,00	10 000,00	10 000,00	10 000,00	10 000,00		1																												

RADA MIEJSKA  
W IŃSKU



DRUK NR 5

RADA MIEJSKA  
w Ińsku  
Załącznik nr ..... 11 .....  
Do protokołu nr ..... XXIV/2022 .....  
z ..... 29.04 .....  
Rady Miejskiej w Ińsku  
z dnia ..... 30.04.2022 ..... 2022


Nasz znak: FP.3251.23.2022

Ińsko, 30.04.2022 r.

Na podstawie art. 270 ust. 1 ustawy z dnia 27 sierpnia 2009 roku o finansach publicznych (Dz. U. z 2021 r. poz. 305) przedkładam sprawozdania finansowe za 2020 rok, tj.:

- 1) bilans jednostki budżetowej i samorządowego zakładu budżetowego,
- 2) skonsolidowany bilans jednostki samorządu terytorialnego,
- 3) bilans z wykonania budżetu państwa, jednostki samorządu terytorialnego,
- 4) rachunek zysków i strat jednostki (wariant porównawczy),
- 5) zestawienie zmian w funduszu jednostki,
- 6) bilans Ińskiego Centrum Kultury.

*[Faint, illegible text and signature]*

Nazwa i adres jednostki sprawozdawczej  Gmina Insko ul.Bohaterów Warszawy 38  73-140 INSKO	BILANS jednostki budżetowej lub samorządowego zakładu budżetowego	Adresat:  Regionalna Izba Obrachunkowa w Szczecinie
		Wysłać bez pisma przewodniego 52C53F8567760C94 
Numer identyfikacyjny REGON  811685645	sporządzony na dzień 31-12-2021 r.	

AKTYWA	Stan na początek roku	Stan na koniec roku	PASYWA	Stan na początek roku	Stan na koniec roku
A Aktywa trwałe	34 014 237,15	33 624 502,85	A Fundusz	38 302 578,75	37 940 419,46
A.I Wartości niematerialne i prawne	845,99	845,99	A.I Fundusz jednostki	38 736 218,84	37 804 884,23
A.II Rzeczowe aktywa trwałe	34 013 391,16	33 623 656,86	A.II Wynik finansowy netto (+,-)	-433 640,09	135 535,23
A.II.1 Środki trwałe	33 479 162,59	33 206 108,46	A.II.1 Zysk netto (+)	9 548 983,99	10 890 278,98
A.II.1.1 Grunty	20 367 051,77	19 830 064,79	A.II.2 Strata netto (-)	-9 982 624,08	-10 754 743,75
A.II.1.1.1 Grunty stanowiące własność jednostki samorządu terytorialnego, przekazane w użytkowanie wieczyste innym podmiotom	1 093 834,16	1 063 264,16	A.III Odpisy z wyniku finansowego (nadwyżka środków obrotowych) (-)	0,00	0,00
A.II.1.2 Budynki, lokale i obiekty inżynierii lądowej i wodnej	12 570 583,67	12 874 827,57	A.IV Fundusz mienia zlikwidowanych jednostek	0,00	0,00
A.II.1.3 Urządzenia techniczne i maszyny	149 465,04	110 177,56	B Fundusze placówek	0,00	0,00
A.II.1.4 Środki transportu	181 358,23	188 120,19	C Państwowe fundusze celowe	0,00	0,00
A.II.1.5 Inne środki trwałe	210 703,88	202 918,35	D Zobowiązania i rezerwy na zobowiązania	2 251 246,92	2 293 836,34
A.II.2 Środki trwałe w budowie (inwestycje)	534 228,57	417 548,40	D.I Zobowiązania długoterminowe	0,00	0,00
A.II.3 Zaliczka na środki trwałe w budowie (inwestycje)	0,00	0,00	D.II Zobowiązania krótkoterminowe	2 251 246,92	2 293 836,34
A.III Należności długoterminowe	0,00	0,00	D.II.1 Zobowiązania z tytułu dostaw i usług	75 752,29	173 298,21
A.IV Długoterminowe aktywa finansowe	0,00	0,00	D.II.2 Zobowiązania wobec budżetów	3 235,00	18 191,00
A.IV.1 Akcje i udziały	0,00	0,00	D.II.3 Zobowiązania z tytułu ubezpieczeń i innych świadczeń	0,00	64 530,72
A.IV.2 Inne papiery wartościowe	0,00	0,00	D.II.4 Zobowiązania z tytułu wynagrodzeń	0,00	0,00

Elżbieta Tomkowiak  
(główny księgowy)

2021-12-31  
(rok, miesiąc, dzień)  
52C53F8567760C94

Michał Kupczyński  
(kierownik jednostki)

BeSTia

Strona 1 z 4

A.IV.3 Inne długoterminowe aktywa finansowe	0,00	0,00	D.II.5 Pozostałe zobowiązania	2 082 960,48	1 963 513,84
A.V Wartość mienia zlikwidowanych jednostek	0,00	0,00	D.II.6 Sumy obce (depozytowe, zabezpieczenie wykonania umów)	0,00	0,00
B Aktywa obrotowe	6 539 588,52	6 609 752,95	D.II.7 Rozliczenia z tytułu środków na wydatki budżetowe i z tytułu dochodów budżetowych	0,00	0,00
B.I Zapasy	2 563,21	2 563,21	D.II.8 Fundusze specjalne	89 299,15	74 302,57
B.I.1 Materiały	2 563,21	2 563,21	D.II.8.1 Zakładowy Fundusz Świadczeń Socjalnych	89 299,15	74 302,57
B.I.2 Półprodukty i produkty w toku	0,00	0,00	D.II.8.2 Inne fundusze	0,00	0,00
B.I.3 Produkty gotowe	0,00	0,00	D.III Rezerwy na zobowiązania	0,00	0,00
B.I.4 Towary	0,00	0,00	D.IV Rozliczenia międzyokresowe	0,00	0,00
B.II Należności krótkoterminowe	5 253 605,60	5 487 411,33			
B.II.1 Należności z tytułu dostaw i usług	55 658,16	53 905,50			
B.II.2 Należności od budżetów	0,00	0,00			
B.II.3 Należności z tytułu ubezpieczeń i innych świadczeń	1 052,21	0,00			
B.II.4 Pozostałe należności	5 196 895,23	5 433 505,83			
B.II.5 Rozliczenia z tytułu środków na wydatki budżetowe i z tytułu dochodów budżetowych	0,00	0,00			
B.III Krótkoterminowe aktywa finansowe	47 215,24	34 879,80			
B.III.1 Środki pieniężne w kasie	0,00	0,00			
B.III.2 Środki pieniężne na rachunkach bankowych	47 215,24	34 879,80			
B.III.3 Środki pieniężne państwowego funduszu celowego	0,00	0,00			
B.III.4 Inne środki pieniężne	0,00	0,00			
B.III.5 Akcje lub udziały	0,00	0,00			
B.III.6 Inne papiery wartościowe	0,00	0,00			
B.III.7 Inne krótkoterminowe aktywa finansowe	0,00	0,00			

Elżbieta Tomkowiak  
(główny księgowy)

2021-12-31  
(rok, miesiąc, dzień)

Michał Kupczyński  
(kierownik jednostki)

BeSTia

52C53F8567760C94



B.IV Rozliczenia międzyokresowe	1 236 204,47	1 084 898,61			
<b>Suma aktywów</b>	<b>40 553 825,67</b>	<b>40 234 255,80</b>	<b>Suma pasywów</b>	<b>40 553 825,67</b>	<b>40 234 255,80</b>

\_\_\_\_\_  
 Elżbieta Tomkowiak  
 (główny księgowy)

\_\_\_\_\_  
 2021-12-31  
 (rok, miesiąc, dzień)  
 52C53F8567760C94

\_\_\_\_\_  
 Michał Kupczyński  
 (kierownik jednostki)


BeSTia

\_\_\_\_\_  
Elżbieta Tomkowiak  
(główny księgowy)

BeSTia

\_\_\_\_\_  
2021-12-31  
(rok, miesiąc, dzień)  
52C53F8567760C94

\_\_\_\_\_  
Michał Kupczyński  
(kierownik jednostki)

Nazwa i adres jednostki sprawozdawczej  <b>Gmina Ińsko</b>  ul.Bohaterów Warszawy 38 73-140 IŃSKO	SKONSOLIDOWANY BILANS jednostki samorządu terytorialnego  Gmina IŃSKO  sporządzony  na dzień 31-12-2021 r.	Adresat:  Regionalna Izba Obrachunkowa w Szczecinie
		Wysłać bez pisma przewodniego 938B6F3D8EE50EE8 
Numer identyfikacyjny REGON  <b>811685645</b>		

AKTYWA	Stan na początek roku	Stan na koniec roku	PASYWA	Stan na początek roku	Stan na koniec roku
A Aktywa trwałe	34 014 237,15	33 624 502,85	A Fundusz	38 268 977,17	37 968 913,57
A.I Wartości niematerialne i prawne	845,99	845,99	A.I Fundusze jednostek	38 736 218,84	37 804 884,23
A.II Wartość firmy jednostek podporządkowanych	0,00	0,00	A.II Skumulowany wynik budżetu (+,-)	44 982,20	-33 601,58
A.III Rzeczowe aktywa trwałe	34 013 391,16	33 623 656,86	A.III Wynik budżetu (+,-)	-78 583,78	62 095,69
A.III.1.1 Grunty	20 367 051,77	19 830 064,79	A.IV Wyniki finansowe roku bieżącego	-433 640,09	135 535,23
A.III.1.2 Budynki, lokale i obiekty inżynierii lądowej i wodnej	12 570 583,67	12 874 827,57	A.IV.1.1 Zysk netto	9 548 983,99	10 890 278,98
A.III.1.3 Pozostałe środki trwałe	541 527,15	501 216,10	A.IV.1.2 Strata netto (-)	-9 982 624,08	-10 754 743,75
A.III.1.4 Środki trwałe w budowie (inwestycje)	534 228,57	417 548,40	A.V Wyniki finansowe lat ubiegłych	0,00	0,00
A.III.1.5 Środki przekazane na poczet środków trwałych w budowie (inwestycji)	0,00	0,00	A.V.1.1 Zysk netto	0,00	0,00
A.IV Długoterminowe aktywa finansowe	0,00	0,00	A.V.1.2 Strata netto (-)	0,00	0,00
A.IV.1.1 Akcje i udziały	0,00	0,00	A.VI Kapitały mniejszości	0,00	0,00
A.IV.1.2 Papiery wartościowe długoterminowe	0,00	0,00	A.VII Pozostałe pozycje	0,00	0,00
A.IV.1.3 Inne	0,00	0,00	B Zobowiązania długoterminowe	753 942,71	516 899,75
A.V Należności finansowe długoterminowe	0,00	0,00	B.I Zobowiązania finansowe długoterminowe	753 942,71	516 899,75
A.VI Wartość mienia zlikwidowanych jednostek	0,00	0,00	B.II Pozostałe zobowiązania długoterminowe	0,00	0,00
B Aktywa obrotowe	6 228 691,18	6 270 944,20	C Zobowiązania krótkoterminowe i fundusze specjalne	2 250 271,92	2 293 836,34
B.I Zapasy	2 563,21	2 563,21	C.I Zobowiązania finansowe krótkoterminowe	0,00	0,00

Elżbieta Tomkowiak  
skarbnik

2021-12-31  
rok, miesiąc, dzień

Michał Kupczyński  
zarząd

B.II Należności i roszczenia	5 311 889,02	5 548 897,97	C.II Pozostałe zobowiązania krótkoterminowe	2 160 972,77	2 219 533,77
B.III Należności finansowe krótkoterminowe	0,00	0,00	C.III Rezerwy na zobowiązania	0,00	0,00
B.IV Środki pieniężne	914 238,95	719 483,02	C.IV Fundusze specjalne	89 299,15	74 302,57
B.V Krótkoterminowe papiery wartościowe	0,00	0,00	D Rozliczenia międzyokresowe	205 941,00	200 696,00
C Rozliczenia międzyokresowe	1 236 204,47	1 084 898,61	E Ujemna wartość firmy jednostek podporządkowanych	0,00	0,00
<b>Suma aktywów</b>	<b>41 479 132,80</b>	<b>40 980 345,66</b>	<b>Suma pasywów</b>	<b>41 479 132,80</b>	<b>40 980 345,66</b>

Elżbieta Tomkowiak  
skarbnik

2021-12-31  
rok, miesiąc, dzień

Michał Kupczyński  
zarząd

Wyjaśnienia do bilansu

Elżbieta Tomkowiak  
skarbnik

2021-12-31  
rok, miesiąc, dzień

Michał Kupczyński  
zarząd

Nazwa i adres jednostki sprawozdawczej  <b>Gmina Ińsko</b> ul.Bohaterów Warszawy 38 73-140 IŃSKO	<b>BILANS</b> z wykonania budżetu jednostki samorządu terytorialnego  <b>Gmina IŃSKO</b>  sporządzony na dzień 31-12-2021 r.	Adresat: Regionalna Izba Obrachunkowa w Szczecinie
		Wysłać bez pisma przewodniego 3679A7E7247B78ED 
Numer identyfikacyjny REGON  <b>811685645</b>		

AKTYWA	Stan na początek roku	Stan na koniec roku	PASYWA	Stan na początek roku	Stan na koniec roku
I Środki pieniężne	867 023,71	684 603,22	I Zobowiązania	752 967,71	516 899,75
I.1 Środki pieniężne	867 023,71	684 603,22	I.1 Zobowiązania finansowe	753 942,71	516 899,75
I.1.1 Środki pieniężne budżetu	867 023,71	684 603,22	I.1.1 Krótkoterminowe (do 12 miesięcy)	0,00	0,00
I.1.2 Pozostałe środki pieniężne	0,00	0,00	I.1.2 Długoterminowe (powyżej 12 miesięcy)	753 942,71	516 899,75
II Należności i rozliczenia	58 283,42	61 486,64	I.2 Zobowiązania wobec budżetów	0,00	0,00
II.1 Należności finansowe	0,00	0,00	I.3 Pozostałe zobowiązania	-975,00	0,00
II.1.1 Krótkoterminowe (do 12 miesięcy)	0,00	0,00	II Aktywa netto budżetu	-33 801,58	28 494,11
II.1.2 Długoterminowe (powyżej 12 miesięcy)	0,00	0,00	II.1 Wynik wykonania budżetu (+,-)	-78 583,78	62 095,69
II.2 Należności od budżetów	53 364,89	46 893,89	II.1.1 Nadwyżka budżetu (+)	0,00	62 095,69
II.3 Pozostałe należności i rozliczenia	4 918,53	14 592,75	II.1.2 Deficyt budżetu (-)	-78 583,78	0,00
III Rozliczenia międzyokresowe	0,00	0,00	II.1.3 Niewykonane wydatki (-)	0,00	0,00
			II.2 Wynik na operacjach niekasowych (+,-)	0,00	0,00
			II.3 Rezerwa na niewygasające wydatki	0,00	0,00
			II.4 Środki z prywatyzacji	0,00	0,00
			II.5 Skumulowany wynik budżetu (+,-)	44 982,20	-33 601,58
			III Rozliczenia międzyokresowe	205 941,00	200 696,00
<b>Suma aktywów</b>	<b>925 307,13</b>	<b>746 089,86</b>	<b>Suma pasywów</b>	<b>925 307,13</b>	<b>746 089,86</b>

Elżbieta Tomkowiak  
skarbnik

2021-12-31

rok, miesiąc, dzień

Michał Kupczyński

zarząd

BeSTia

3679A7E7247B78ED


Elżbieta Tomkowiak  
skarbnik

2021-12-31  
rok, miesiąc, dzień

Michał Kupczyński  
zarząd

BeSTia

3679A7E7247B78ED

Nazwa i adres jednostki sprawozdawczej		Rachunek zysków i strat jednostki (wariant porównawczy)	Adresat:	
Gmina Insko ul. Bohaterów Warszawy 38 73-140 INSKO			Regionalna Izba Obrachunkowa w Szczecinie	
Numer identyfikacyjny REGON		sporządzony na dzień 31-12-2021 r.	Wysłać bez pisma przewodniego AADCAE935B0DC116	
811685645				
			Stan na koniec roku poprzedniego	Stan na koniec roku bieżącego
A.	Przychody netto z podstawowej działalności operacyjnej		16 771 344,64	18 112 247,52
A.I.	Przychody netto ze sprzedaży produktów		0,00	0,00
A.II.	Zmiana stanu produktów (zwiększenie - wartość dodatnia, zmniejszenie - wartość ujemna)		0,00	0,00
A.III.	Koszt wytworzenia produktów na własne potrzeby jednostki		0,00	0,00
A.IV.	Przychody netto ze sprzedaży towarów i materiałów		0,00	0,00
A.V.	Dotacje na finansowanie działalności podstawowej		0,00	0,00
A.VI.	Przychody z tytułu dochodów budżetowych		16 771 344,64	18 112 247,52
B.	Koszty działalności operacyjnej		17 204 984,73	17 976 712,29
B.I.	Amortyzacja		616 915,95	583 885,83
B.II.	Zużycie materiałów i energii		859 209,03	1 001 771,25
B.III.	Usługi obce		4 568 981,60	4 700 515,89
B.IV.	Podatki i opłaty		100,00	3 467,11
B.V.	Wynagrodzenia		4 784 949,93	5 201 609,45
B.VI.	Ubezpieczenia społeczne i inne świadczenia dla pracowników		1 361 619,79	1 402 610,88
B.VII.	Pozostałe koszty rodzajowe		5 013 208,43	5 082 851,88
B.VIII.	Wartość sprzedanych towarów i materiałów		0,00	0,00
B.IX.	Inne świadczenia finansowane z budżetu		0,00	0,00
B.X.	Pozostałe obciążenia		0,00	0,00
C.	Zysk (strata) z działalności podstawowej (A - B)		-433 640,09	135 535,23
D.	Pozostałe przychody operacyjne		0,00	0,00
D.I.	Zysk ze zbycia niefinansowych aktywów trwałych		0,00	0,00
D.II.	Dotacje		0,00	0,00
D.III.	Inne przychody operacyjne		0,00	0,00
E.	Pozostałe koszty operacyjne		0,00	0,00

Elżbieta Tomkowiak  
główny księgowy

2021-12-31  
rok, miesiąc, dzień

Michał Kupczyński  
kierownik jednostki



E.I.	Koszty inwestycji finansowanych ze środków własnych samorządowych zakładów budżetowych i dochodów jednostek budżetowych gromadzonych na wydzielonym rachunku	0,00	0,00
E.II.	Pozostałe koszty operacyjne	0,00	0,00
F.	Zysk (strata) z działalności operacyjnej (C + D - E)	-433 640,09	135 535,23
G.	Przychody finansowe	0,00	0,00
G.I.	Dywidendy i udziały w zyskach	0,00	0,00
G.II.	Odsetki	0,00	0,00
G.III.	Inne	0,00	0,00
H.	Koszty finansowe	0,00	0,00
H.I.	Odsetki	0,00	0,00
H.II.	Inne	0,00	0,00
I.	Zysk (strata) brutto (F+G-H)	-433 640,09	135 535,23
J.	Podatek dochodowy	0,00	0,00
K.	Pozostałe obowiązkowe zmniejszenia zysku (zwiększenia straty)	0,00	0,00
L.	Zysk (strata) netto (I-J-K)	-433 640,09	135 535,23

Elżbieta Tomkowiak  
główny księgowy


2021-12-31  
rok, miesiąc, dzień

Michał Kupczyński  
kierownik jednostki

Elżbieta Tomkowiak  
główny księgowy

2021-12-31  
rok, miesiąc, dzień

Michał Kupczyński  
kierownik jednostki

Nazwa i adres jednostki sprawozdawczej Gmina Ińsko ul. Bohaterów Warszawy 38 73-140 IŃSKO	Zestawienie zmian w funduszu jednostki  sporządzone na dzień 31-12-2021 r.	Adresat: Regionalna Izba Obrachunkowa w Szczecinie	
Numer identyfikacyjny REGON  <b>811685645</b>		Wysłać bez pisma przewodniego 8A9255BF5AF9F668 	
		<b>Stan na koniec roku poprzedniego</b>	<b>Stan na koniec roku bieżącego</b>
<b>I. Fundusz jednostki na początek okresu (BO)</b>	28 915 014,87	38 201 990,21	
<b>I.1. Zwiększenie funduszu (z tytułu)</b>	38 214 467,27	29 410 294,83	
I.1.1. Zysk bilansowy za rok ubiegły	10 610 715,69	9 548 983,99	
I.1.2. Zrealizowane wydatki budżetowe	17 043 443,37	18 116 615,76	
I.1.3. Zrealizowane płatności ze środków europejskich	0,00	0,00	
I.1.4. Środki na inwestycje	0,00	0,00	
I.1.5. Aktualizacja wyceny środków trwałych	147 431,80	35 937,23	
I.1.6. Nieodpłatnie otrzymane środki trwałe i środki trwałe w budowie oraz wartości niematerialne i prawne	10 412 876,41	1 708 757,85	
I.1.7. Aktywa przejęte od zlikwidowanych lub połączonych jednostek	0,00	0,00	
I.1.8. Aktywa otrzymane w ramach centralnego zaopatrzenia	0,00	0,00	
I.1.9. Pozostałe odpisy z wyniku finansowego za rok bieżący	0,00	0,00	
I.1.10. Inne zwiększenia	0,00	0,00	
<b>I.2. Zmniejszenia funduszu jednostki (z tytułu)</b>	28 927 491,87	30 181 329,27	
I.2.1. Strata za rok ubiegły	9 083 915,68	9 982 624,08	
I.2.2. Zrealizowane dochody budżetowe	16 506 326,83	17 921 906,39	
I.2.3. Rozliczenie wyniku finansowego i środków obrotowych za rok ubiegły	0,00	0,00	
I.2.4. Dotacje i środki na inwestycje	450 594,00	795 535,42	
I.2.5. Aktualizacja środków trwałych	572 899,21	102 599,82	
I.2.6. Wartość sprzedanych i nieodpłatnie przekazanych środków trwałych i środków trwałych w budowie oraz wartości niematerialnych i prawnych	2 313 756,15	1 288 105,00	
I.2.7. Pasywa przejęte od zlikwidowanych lub połączonych jednostek	0,00	0,00	
I.2.8. Aktywa przekazane w ramach centralnego zaopatrzenia	0,00	0,00	
I.2.9. Inne zmniejszenia	0,00	90 558,56	
<b>II. Fundusz jednostki na koniec okresu (BZ)</b>	38 201 990,27	37 430 955,83	

Elżbieta Tomkowiak  
główny księgowy

2021-12-31  
rok, miesiąc, dzień

Michał Kupczyński  
kierownik jednostki

III.	Wynik finansowy netto za rok bieżący (+,-)	-433 640,09	135 535,23
III.1.	zysk netto (+)	9 548 983,99	10 890 278,98
III.2.	strata netto (-)	-9 982 624,08	-10 754 743,75
III.3.	nadwyżka środków obrotowych	0,00	0,00
IV.	Fundusz (II+,-III)	37 768 350,18	37 566 491,06

Elżbieta Tomkowiak  
 główny księgowy

2021-12-31  
 rok, miesiąc, dzień


Michał Kupczyński  
 kierownik jednostki

Wyjaśnienia do sprawozdania

\_\_\_\_\_  
Eżbieta Tomkowiak  
główny księgowy

\_\_\_\_\_  
2021-12-31  
rok, miesiąc, dzień

\_\_\_\_\_  
Michał Kupczyński  
kierownik jednostki



Ińsko, dn. 07 lutego 2022 roku

Ińskie Centrum Kultury

Dyrektor

Joanna Macioszek

ul. Przybrzeżna 1

73-140 Ińsko

**Burmistrz Ińska**

**Pan Jacek Liwak**

**ul. Bohaterów Warszawy 38**

**73-140 Ińsko**


Niniejszym przekazuję rachunek zysków i strat, bilans oraz informację dodatkową do sprawozdania finansowego Ińskiego Centrum Kultury za rok 2021 celem zatwierdzenia.

DYREKTOR  
Ińskiego Centrum Kultury  
*Joanna Macioszek*  
Joanna Macioszek

W załączeniu:

1. Rachunek zysków i strat sporządzony za okres 01.01.2021r.-31.12.2021r.;
2. Bilans sporządzony za okres 01.01.2021r.-31.12.2021r.;
3. Informacja dodatkowa do sprawozdania finansowego.

(pieczęć jednostki)



## BILANS

sporządzony na dzień: ..... 31.12.2020 .....

jednostka obliczeniowa: ... zł ...

	AKTYWA	Stan na			PASywa	Stan na	
		31.12.2020	31.12.2021			31.12.2020	31.12.2021
<b>A</b>	<b>Aktywa trwałe</b>	741 439,97	728 903,97	<b>A</b>	<b>Kapitał (fundusz) własny</b>	736 735,44	727 890,09
<b>I</b>	<b>Wartości niematerialne i prawne</b>			<b>I</b>	<b>Kapitał (fundusz) podstawowy</b>	1 392 499,61	1 392 499,61
<b>II</b>	<b>Rzeczowe aktywa trwałe, w tym:</b>	741 439,97	728 903,97	<b>II</b>	<b>Kapitał (fundusz) zapasowy, w tym:</b>		
	– środki trwałe	741 439,97	728 903,97		– nadwyżka wartości sprzedaży (wartości emisyjnej) nad wartością nominalną udziałów (akcji)		
	– środki trwałe w budowie			<b>III</b>	<b>Kapitał (fundusz) z aktualizacji wyceny, w tym:</b>	-651 059,64	-663 595,64
<b>III</b>	<b>Należności długoterminowe</b>				– z tytułu aktualizacji wartości godziwej		
<b>IV</b>	<b>Inwestycje długoterminowe, w tym:</b>			<b>IV</b>	<b>Pozostałe kapitały (fundusze) rezerwowe</b>		
	– nieruchomości			<b>V</b>	<b>Zysk (strata) z lat ubiegłych</b>	569,80	-4 704,53
	– długoterminowe aktywa finansowe			<b>VI</b>	<b>Zysk (strata) netto</b>	-5 264,33	3 490,65
<b>V</b>	<b>Długoterminowe rozliczenia międzyokresowe</b>			<b>VII</b>	<b>Odpisy z zysku netto w ciągu roku obrotowego (wielkość ujemna)</b>		
<b>B</b>	<b>Aktywa obrotowe</b>	1 083,34	7 473,32	<b>B</b>	<b>Zobowiązania i rezerwy na zobowiązania</b>	5 787,87	8 687,20
<b>I</b>	<b>Zapasy</b>	800,00	726,50	<b>I</b>	<b>Rezerwy na zobowiązania, w tym:</b>		
<b>II</b>	<b>Należności krótkoterminowe, w tym:</b>	0,00			– rezerwa na świadczenia emerytalne i podobne		
a)	z tytułu dostaw i usług, w tym:	0,00	0,00	<b>II</b>	<b>Zobowiązania długoterminowe, w tym:</b>		
	– do 12 miesięcy	0,00			– z tytułu kredytów i pożyczek		
	– powyżej 12 miesięcy			<b>III</b>	<b>Zobowiązania krótkoterminowe, w tym:</b>	5 787,87	8 687,20
<b>III</b>	<b>Inwestycje krótkoterminowe, w tym:</b>	283,34	6 746,82	a)	z tytułu kredytów i pożyczek		
a)	krótkoterminowe aktywa finansowe, w tym:	283,34	6 746,82	b)	z tytułu dostaw i usług, w tym:	5 504,53	8 372,68
	– środki pieniężne w kasie i na rachunkach	283,34	6 746,82		– do 12 miesięcy	5 504,53	8 372,68
<b>IV</b>	<b>Krótkoterminowe rozliczenia międzyokresowe</b>				– powyżej 12 miesięcy		
<b>C</b>	<b>Należne wpłaty na kapitał (fundusz) podstawowy</b>			c)	fundusze specjalne	283,34	314,52
<b>D</b>	<b>Udziały (akcje) własne</b>			<b>IV</b>	<b>Rozliczenia międzyokresowe</b>		
	<b>AKTYWA razem (suma poz. A I B I C I D)</b>	742 523,31	736 377,29		<b>PASywa razem (suma poz. A I B)</b>	742 523,31	736 377,29

Główny Księgowy  
 M. Janczyk  
 07.02.2022 r.

07.02.2022 r.

(Data i podpis osoby, której powierzono prowadzenie ksiąg rachunkowych)

DYREKTOR  
 Inskiego Centrum Kultury  
 Joanna Macioszek  
 07.02.2022 r.

07.02.2022 r.

(Data i podpis kierownika jednostki, a jeżeli jednostką kieruje organ wieloosobowy, wszystkich członków tego organu)

# RACHUNEK ZYSKÓW I STRAT

sporządzony za okres 01.01.2021r. - 31.12.2021r.

(pieczęć jednostki)

(wariant porównawczy)

jednostka obliczeniowa: ... zł

Wiersz	Wyszczególnienie	Dane za rok	
		2020	2021 rok
<b>A</b>	<b>Przychody netto ze sprzedaży i zrównane z nimi, w tym:</b>	281 223,00	406 127,12
	- od jednostek powiązanych		
I	Przychody netto ze sprzedaży produktów	2 920,00	25 164,12
II	Zmiana stanu produktów (zwiększenie - wartość dodatnia, zmniejszenie - wartość ujemna)		
III	Koszt wytworzenia produktów na własne potrzeby jednostki		
IV	Przychody netto ze sprzedaży towarów i materiałów	1 303,00	963,00
V	Dotacja do działalności podstawowej	277 000,00	380 000,00
<b>B</b>	<b>Koszty działalności operacyjnej</b>	288 629,87	404 521,48
I	Amortyzacja		
II	Zużycie materiałów i energii	33 741,13	43 689,32
III	Usługi obce	22 429,87	96 104,14
IV	Podatki i opłaty, w tym:	1 285,00	1 667,00
	- podatek akcyzowy		
V	Wynagrodzenia	189 149,28	206 717,17
VI	Ubezpieczenia społeczne i inne świadczenia, w tym:	39 300,90	44 611,66
	- emerytalne	33 612,98	38 255,59
VII	Pozostałe koszty rodzajowe	2 723,69	11 268,69
VIII	Wartość sprzedanych towarów i materiałów		463,50
<b>C</b>	<b>Zysk (strata) ze sprzedaży (A - B)</b>	-7 406,87	1 605,64
<b>D</b>	<b>Pozostałe przychody operacyjne</b>	2 141,00	1 884,00
I	Zysk z tytułu rozchodu niefinansowych aktywów trwałych		
II	Dotacje	1 776,00	1 884,00
III	Aktualizacja wartości aktywów niefinansowych		
IV	Inne przychody operacyjne	365,00	
<b>E</b>	<b>Pozostałe koszty operacyjne</b>	0,00	0,00
I	Strata z tytułu rozchodu niefinansowych aktywów trwałych		
II	Aktualizacja wartości aktywów niefinansowych		
III	Inne koszty operacyjne		
<b>F</b>	<b>Zysk (strata) z działalności operacyjnej (C + D - E)</b>	-5 265,87	3 489,64
<b>G</b>	<b>Przychody finansowe</b>	1,54	1,01
I	Dywidendy i udziały w zyskach, w tym:		
	a) od jednostek powiązanych, w tym:		
	- w których jednostka posiada zaangażowanie w kapitale		
	b) od jednostek pozostałych, w tym:		
	- w których jednostka posiada zaangażowanie w kapitale		
II	Odsetki, w tym:	1,54	1,01
	- od jednostek powiązanych		
III	Zysk z tytułu rozchodu aktywów finansowych, w tym:		
	- w jednostkach powiązanych		
IV	Aktualizacja wartości aktywów finansowych		
V	Inne		
<b>H</b>	<b>Koszty finansowe</b>	0,00	0,00
I	Odsetki, w tym:		
	- dla jednostek powiązanych		
II	Strata z tytułu rozchodu aktywów finansowych, w tym:		
	- w jednostkach powiązanych		
III	Aktualizacja wartości aktywów finansowych		
IV	Inne		
<b>I</b>	<b>Zysk (strata) brutto (F + G - H)</b>	-5 264,33	3 490,65
<b>J</b>	<b>Podatek dochodowy</b>		
<b>K</b>	<b>Pozostałe obowiązkowe zmniejszenia zysku (zwiększenia straty)</b>		
<b>L</b>	<b>Zysk (strata) netto (I - J - K)</b>	-5 264,33	3 490,65

Główny Księgowy  
 M. Jureczek  
 organ bilansowej jednostki

07.02.2022r.

(Data i podpis osoby, której powierzono prowadzenie ksiąg rachunkowych)


DYREKTOR  
 Ińskiego Centrum Kultury

J. Macioszek  
 Joanna Macioszek

07.02.2022r.

(Data i podpis klerownika jednostki, a jeżeli jednostką kieruje organ wieloosobowy, wszystkich członków tego organu)





INFORMACJA DODATKOWA  
DO SPRAWOZDANIA FINANSOWEGO ZA ROK 2021

REGON: 363576865  
NIP: 854-24-10-201

Ińskie Centrum Kultury działa na podstawie Uchwał Nr XIV/82/2015 Rady Miejskiej w Ińsku z dnia 30 grudnia 2015 roku w sprawie utworzenia samorządowej instytucji kultury pn. *Ińskie Centrum kultury w Ińsku oraz nadania jej statutu.*

Podstawowy przedmiot działalności: prowadzenie wielokierunkowej działalności społeczno-kulturalnej, zaspakajanie potrzeb i aspiracji kulturalnych społeczeństwa poprzez organizowanie różnorodnych form edukacji kulturalnej, upowszechnianie i promowanie kultury oraz organizowanie i popularyzowanie kultury fizycznej, rekreacji, sportu i turystyki na terenie Gminy Ińsko.

Siedzibą Ińskiego Centrum Kultury jest Kino „MORENA” w Ińsku, znajdujące się przy ulicy Przybrzeżnej 1.

Źródłem finansowania działalności są dotacje organizatora oraz środki pozyskiwane z dochodów własnych i innych źródeł.

Księgowość jednostki jest prowadzona zgodnie z polityką rachunkowości opracowaną na podstawie ustawy z dnia 29 września 1994 roku o rachunkowości z uwzględnieniem przepisów szczególnych wynikających z ustawy z dnia 25 października 1991 roku o organizowaniu i prowadzeniu działalności kulturalnej.

### Część 1 – Objaśnienia do bilansu

#### AKTYWA

Majątek Ińskiego Centrum Kultury składa się z: środków trwałych – budynek Kina o wartości 1.152.499,61, udział do ½ części działki nr 142/5, obręb I miasta Ińsko o pow. 3,074 m<sup>2</sup> o wartości 240.000,00 zł, pozostałych środków trwałych – wyposażenia 178.760,27 zł i zbiorów bibliotecznych 81.642,11 zł, wartości niematerialne i prawne 14.351,80 zł.

Amortyzację środków trwałych prowadzi się metodą liniową według stawek wynikających z przepisów ustawy o podatku dochodowym od osób prawnych i wynosi 663.595,64 zł.

Rzeczowe środki trwałe o wartości nabycia do 3.500,00 zł są jednorazowo odpisywane w ciężar kosztów rodzajowych w miesiącu wydania ich do użytkowania i wynoszą 178.760,27 zł, umorzenie zbiorów bibliotecznych stanowi kwotę 81.642,11 zł, umorzenie wartości niematerialnych i prawnych 14.351,80 zł.

Na stanic jednostka posiada zapasy, które stanowią kwotę **726,50 zł** – są to zakupione gadżety na organizowane okolicznościowe imprezy oraz do sprzedaży.

Na dzień 31.12.2021 roku stan środków pieniężnych na rachunkach bankowych stanowił kwotę **6.746,82 zł**, z tego: na rachunku podstawowym **6.432,30 zł**, na rachunku ZFŚS **314,52 zł** – co zgodne jest z potwierdzeniem sald banku.

## **PASYWA**

### **Kapitał (fundusz) własny**

Kapitał funduszu własnego – podstawowego stanowi kwotę **1.392.499,61 zł**, natomiast fundusz z aktualizacji wyceny **663.595,64 zł**.

### **Zobowiązania i rezerwy na zobowiązania**

Na zobowiązania krótkoterminowe w kwocie **8.687,20 zł**, składają się zobowiązania z tytułu dostaw i usług do 12 miesięcy **8.372,68 zł** oraz fundusze specjalne (Zakładowy Fundusz Świadczeń Socjalnych) w kwocie **314,52 zł**.

Strona aktywów i pasywów na dzień 31.12.2021 r. stanowi kwotę **736.377,29 zł**.

## **Część 2 – Objaśnienia do rachunku zysków i strat**

### **Rachunek zysków i strat został sporządzony w wariancie porównawczym.**

Przychody uzyskane w 2021 roku dotyczą wyłącznie działalności statutowej.

Przychody ze sprzedaży, pozostałe przychody operacyjne i finansowe dotyczą:

– usługi marketingowe	-	400,00 zł
– wynajem powierzchni	-	7.200,00 zł
– akredytacje	-	60,00 zł
– obsługa techniczna imprez	-	7.000,00 zł
– darowizny	-	10.504,12 zł
– sprzedaż towarów (art. spożywcze)	-	963,00 zł
– dotacja podmiotowa od organizatora jednostki	-	380.000,00 zł
.....		
<b>Razem</b>	-	<b>406.127,12 zł</b>
– dotacja celowa (Biblioteka Narodowa)	-	1.884,00 zł
– przychody finansowe (odsetki uzyskane)	-	1,01 zł
.....		
<b>Ogółem</b>	-	<b>1.885,01 zł</b>
Łączna suma przychodów	-	<b>408.012,13 zł</b>

Informacja o strukturze kosztów:

Suma kosztów bilansowych działalności operacyjnej wynosi **404.521,48 zł** w tym dotyczy:

- zakup materiałów biurowych	-	702,92 zł
- zużycie energii/wody/gazu	-	23.531,78 zł
- zakup środków czystości	-	1.846,93 zł
- zakup artykułów spożywczych	-	2.190,11 zł
- zakup pozostałych środków trwałych, mat., tow.	-	2.331,75 zł
- zakup materiałów na zajęcia plastyczne	-	665,37 zł
- zakup licencji i programów	-	4.450,16 zł
- zakup zbiorów bibliotecznych	-	5.384,28 zł
- utrzymanie budynku Kino Morena	-	3.940,25 zł
- utrzymanie wyposażenia technicznego	-	1.090,00 zł
<b>Razem</b>		<b>46.133,55zł</b>
.....		
- usługi bankowe	-	599,00 zł
- usługi telekomunikacyjne	-	1.715,84 zł
- usługi pozostałe (przeeglądy kominiarskie, użytkowanie ksero, obsługa IODO itp.)	-	4.521,93 zł
- oprawy muzyczne imprez	-	86.823,14 zł
<b>Razem</b>		<b>93.659,91 zł</b>
.....		
- podatki i opłaty (odpady komunalne)	-	1.667,00 zł
<b>Razem</b>		<b>1.667,00 zł</b>
.....		
- wynagrodzeń osobowych	-	178.978,53 zł
- wynagrodzenia bezosobowe	-	16.467,15 zł
- dodatkowe wynagrodzenie roczne `13	-	11.271,49 zł
- ubezpieczenia społeczne/zdrowotne (ZUS)	-	38.255,59 zł
- inne świadczenia pracownicze (ZFŚS)	-	6.356,07zł
<b>Razem</b>		<b>251.328,83 zł</b>
.....		
- ubezpieczenie majątku/pracowników	-	1.190,00 zł
- delegacje	-	625,19 zł
- obsługa gastronomiczna	-	4.000,00 zł
- wynajem transportu	-	1.553,50 zł
- przyznane nagrody	-	3.900,00 zł
- wartość sprzedanych towarów	-	463,50 zł
<b>Razem</b>		<b>11.732,19 zł</b>

Rok bilansowy dotyczący rozliczenia okresu od 01 stycznia do 31 grudnia 2021 roku zamknął się nadwyżką przychodów nad kosztami w kwocie **3.490,65 zł** – tj. zanotowano zysk.

Dotacja podmiotowa otrzymana od organizatora jednostki w wysokości **380.000,00 zł**, z tego na działalność:

– kina	-	330.000,00 zł
– biblioteki	-	50.000,00 zł

została wykorzystana w całości.

#### **Informacja dotycząca dalszej działalności.**

Ińskie Centrum Kultury w następnym roku będzie kontynuować działalność kulturalną zgodnie z nadanym statutem.

Sprawozdanie z przepływu środków pieniężnych w 2021 roku **nie** obowiązuje.

Przeciętne zatrudnienie wynosi **5 osób**, w przeliczeniu na etaty ... **4,04 etatu**.

**Ińsko, dnia 07 lutego 2022 roku**

Główny Księgowy  
*M. Janczek*  
Magdalena Janczek

DYREKTOR  
Ińskiego Centrum Kultury  
*Joanna Macioszek*  
Joanna Macioszek

.....  
(sporządził)

.....  
(podpis kierownika jednostki)

WPLYNEŁO	RADA MIEJSKA W IŃSKU
	06.05.2022
Skierowano .....	Podpis .....

**UCHWAŁA NR K.50.268.2022**  
**SKŁADU ORZEKAJĄCEGO REGIONALNEJ IZBY OBRACHUNKOWEJ**  
**W SZCZECINIE**

z dnia 11 kwietnia 2022 r.

**w sprawie wydania opinii o sprawozdaniu z wykonania budżetu Gminy Ińsko za 2021 rok wraz z informacją o stanie mienia**

Na podstawie art. 13 pkt 5 w związku z art. 19 ust. 2 ustawy z dnia 7 października 1992 r. o regionalnych izbach obrachunkowych (Dz. U. z 2019 r. poz. 2137, z późn. zm.) Skład Orzekający Regionalnej Izby Obrachunkowej w Szczecinie w osobach:

1. Katarzyna Korkus – Przewodnicząca
2. Krystyna Goździk – Członek
3. Anna Suprynowicz – Członek

**pozytywnie** opiniuje sprawozdanie z wykonania budżetu Gminy Ińsko za 2021 rok, przedłożone wraz z informacją o stanie mienia.

### Uzasadnienie

Sprawozdanie z wykonania budżetu Gminy Ińsko za 2021 rok, przedłożone Regionalnej Izby Obrachunkowej w Szczecinie celem zaopiniowania (wraz z korektą przekazaną za pismem znak FP.3251.21.2022.ET), w ocenie Składu Orzekającego zostało sporządzone prawidłowo pod względem formalnym. Skład Orzekający stwierdził, iż spełnia ono wymogi określone przepisami art. 267 ust. 1 pkt 1 oraz art. 269 ustawy z dnia 27 sierpnia 2009 r. o finansach publicznych i uwzględnia:

- 1) dochody i wydatki budżetu w szczególowości określonej jak w uchwale budżetowej;
- 2) zmiany w planie wydatków na realizację programów finansowanych z udziałem środków, o których mowa w art. 5 ust. 1 pkt 2 i pkt 3 ustawy o finansach publicznych, dokonane w trakcie roku budżetowego;
- 3) stopień zaawansowania realizacji programów wieloletnich.

Zawarta w sprawozdaniu informacja o wysokości wydatków poniesionych na funkcjonowanie systemu gospodarowania odpadami komunalnymi odpowiada formule art. 6r ust. 2e ustawy z dnia 13 września 1996 r. o utrzymaniu czystości i porządku w gminach.

W ocenie Składu Orzekającego dane ujęte w opiniowanym sprawozdaniu zgodne są z danymi wykazanymi w sprawozdaniach statystycznych sporządzonych na podstawie rozporządzenia Ministra Rozwoju i Finansów z dnia 9 stycznia 2018 r. w sprawie sprawozdawczości budżetowej oraz Ministra Finansów z dnia 4 marca 2010 r. w sprawie sprawozdań jednostek sektora finansów publicznych w zakresie operacji finansowych. Dane te zostały sklasyfikowane zgodnie z przepisami rozporządzenia Ministra Finansów z dnia 2 marca 2010 r. w sprawie szczegółowej klasyfikacji dochodów, wydatków, przychodów i rozchodów oraz środków pochodzących ze źródeł zagranicznych.

Z przedmiotowych danych wynika, iż na koniec okresu sprawozdawczego:

- 1) zachowana została relacja z art. 242 ust. 2 ustawy o finansach publicznych, reglamentująca stosunek wydatków bieżących do dochodów bieżących wykonanych na koniec roku budżetowego,
- 2) zachowana została relacja art. 243 ust. 1 cyt. ustawy, reglamentująca spłatę zadłużenia jednostki samorządu terytorialnego,
- 3) nie występują zobowiązania wymagalne ani przekroczenie zaplanowanych w budżecie wydatków i rozchodów,
- 4) należności wymagalne utrzymują się na poziomie zbliżonym do ubiegłorocznego.

Wraz ze sprawozdaniem z wykonania budżetu Izbie przedstawiona została informacja o stanie mienia, o której mowa w art. 267 ust. 1 pkt 3 ustawy o finansach publicznych. W ocenie Składu Orzekającego przedłożona informacja została sporządzona zgodnie z wymogami powołanego wyżej przepisu.

Załącznik nr .....  
Do protokołu nr .....  
z .....  
Rady Miejskiej w Ińsku  
z dnia .....

## OPINIA

Komisji Spraw Społecznych, Komisji Rozwoju Gospodarczego, Komisji Rewizyjnej i Komisji Skarg,  
Wniosków i Petycji Rady Miejskiej w Ińsku.

Komisje Rady Miejskiej w Ińsku głosując wspólnie na posiedzeniu w dniu 7 czerwca 2022 roku  
w obecności ..... Radnych jednogłośnie pozytywnie zaopiniowały sprawozdanie z wykonania  
budżetu oraz sprawozdania finansowe Gminy Ińsko za 2021 rok.

Przewodniczący Komisji Rozwoju Gospodarczego

*Roman Woźniak*

Przewodniczący Komisji Spraw Społecznych

*Piotr Woźniak*

Przewodnicząca Komisji Skarg Wniosków i Petycji

*Małgorzata Małczyńska*  
*Małgorzata Małczyńska*

Przewodniczący Komisji Rewizyjnej

*Eugeniusz Kujawski*  
*Eugeniusz Kujawski*

Komisji Rewizyjnej Rady Miejskiej w Ińsku  
z dnia 09.05.2022 roku

W P L Y N E Ł O	RADA MIEJSKA W I Ń S K U	
	09.05.2022	
Ilość załącznik.	230/2022	
Skierowano		Podpis .....

**w sprawie: udzielenia Burmistrzowi Ińska absolutorium z tytułu wykonania budżetu za rok 2021**

Na podstawie art. 18a ust. 3 ustawy z dnia 08 marca 1990 roku o samorządzie gminnym (t. j. Dz. U. z 2022 r. poz. 559 z późn.zm.) oraz art. 270 ust 2 i ust. 3 ustawy z dnia 27 sierpnia 2009 roku o finansach publicznych (t.j. Dz. U. z 2021 r. poz. 305 z późn.zm.) Komisja Rewizyjna Rady Miejskiej w Ińsku po rozpatrzeniu:

- sprawozdania finansowego Gminy za rok 2021,
- sprawozdania z wykonania budżetu Gminy za 2021 rok wraz z opinią Regionalnej Izby Obrachunkowej o tym sprawozdaniu,
- informacji o stanie mienia Gminy,

postanawia, co następuje:

- 1) pozytywnie opiniuje wykonanie budżetu Gminy Ińsko za rok 2021,
- 2) zwraca się do Rady Miejskiej w Ińsku z wnioskiem o udzielenie absolutorium Burmistrzowi z tytułu wykonania budżetu za 2021 rok.

Uzasadnienie

Komisja Rewizyjna po rozpatrzeniu:

- sprawozdania finansowego Gminy za rok 2021
- sprawozdania z wykonania budżetu Gminy za 2021 rok wraz opinią Regionalnej Izby Obrachunkowej o tym sprawozdaniu,
- informacji o stanie mienia Gminy

stwierdza:

Przedłożone Komisji sprawozdanie finansowe składa się z:

- bilansu wykonania budżetu Gminy za rok 2021,
- skonsolidowanego bilansu za rok 2021,
- łącznego bilansu obejmującego dane wynikające z bilansów jednostek budżetowych,
- łącznego rachunku zysków i strat obejmującego dane wynikające z rachunków zysków i strat jednostek budżetowych,
- łącznego zestawienia zmian funduszu obejmującego dane wynikające z zestawień zmian funduszu jednostek budżetowych,
- informacji dodatkowej.

**I. Sprawozdanie finansowe** zostało sporządzone na podstawie danych księgowych wynikających z zamknięcia ksiąg rachunkowych na dzień 31.12.2021 roku. Dane zawarte w bilansie z wykonania budżetu są zgodne z danymi wynikającymi z ewidencji księgowej, natomiast dane zawarte w łącznym rachunku zysków i strat oraz łącznym zestawieniu zmian w funduszu są zgodne z jednostkowymi sprawozdaniami jednostek budżetowych.

Ze sprawozdania wynika, że:

- 1) **zobowiązania długoterminowe** z tytułu zaciągniętych pożyczek i kredytów stanowią kwotę **516.899,75 zł**
- 2) **zobowiązania krótkoterminowe**, w tym: z tytułu dostaw i usług, wobec dostawców (173.298,21 zł), budżetów (18.191,00 zł), zobowiązania z tytułu ubezpieczeń ( 64.530,72 zł) i innych świadczeń oraz pozostałe zobowiązania (1.963.513,84 zł) stanowią kwotę **2.219.533,77 zł**
- 3) **aktywa trwałe** tj. środki trwałe, inwestycje rozpoczęte, wartości niematerialne i prawne łącznie oplewają na kwotę **33.624.502,85 zł**
- 4) **aktywa obrotowe**, w tym materiały i należności krótkoterminowe, środki pieniężne stanowią kwotę **6.609.752,95 zł**

## **II. Ze sprawozdania z wykonania budżetu wynika, iż:**

- 1) **planowane dochody budżetowe** w kwocie **18.779.916,74 zł**, wykonano w wysokości **18.169.037,23 zł**, co stanowi **96,75 %**,
- 2) planowane **dochody bieżące** w kwocie **17.410.057,57 zł** zrealizowano w kwocie **17.085.782,37 zł**, co stanowi **98,14 %** w tym:
  - dochody z tytułu udziału we wpływach z podatku dochodowego od osób fizycznych (PIT) – zaplanowane w kwocie **1 674 258,00 zł**, wykonane na dzień 31.12.2021 r. w kwocie **1 812 271,00 zł**, tj. **108,24%**;
  - dochody z tytułu udziału we wpływach z podatku dochodowego od osób prawnych (CIT) – zaplanowane w kwocie **200 000,00 zł**, wykonane na dzień 31.12.2021 r. w kwocie **201 204,57 zł**, tj. **100,60%**;
  - dochody z subwencji ogólnej – zaplanowane w kwocie **4 620 886,00 zł**, wykonane na dzień 31.12.2021 r. w kwocie **4 620 886,00 zł**, tj. **100,00%**;
  - dochody z tytułu dotacji i środków przeznaczonych na cele bieżące – zaplanowane w kwocie **5 713 847,76 zł**, wykonane na dzień 31.12.2021 r. w kwocie **5 600 578,38 zł**, tj. **98,02%**;
  - pozostałe dochody bieżące – zaplanowane w kwocie **5 201 065,81 zł**, wykonane na dzień 31.12.2021 r. w kwocie **4 850 842,42 zł**, tj. **93,27%**.
- 3) planowane **dochody majątkowe** w kwocie **1.369.859,17 zł** zrealizowano w wysokości **1.083.254,86 zł**, co stanowi **79,08 %**, w tym:
  - dochody ze sprzedaży majątku – zaplanowane w kwocie **1 019 000,00 zł**, wykonane na dzień 31.12.2021 r. w kwocie **1 018 173,93 zł**, tj. **99,92%**;
  - z tytułu przekształcenia prawa użytkowania wieczystego w prawo własności – zaplanowane w kwocie **15.000,00 zł**, wykonane na dzień 31.12.2021 r. w kwocie **14.758,45 zł**, tj. **98,39 %**,
  - z tytułu dotacji oraz środków przeznaczonych na inwestycje – zaplanowane w kwocie **335 859,17 zł**, wykonane na dzień 31.12.2021 r. w kwocie **50 322,48 zł**, tj. **14,98%**.
- 4) **planowane wydatki budżetowe** w kwocie **19.623.214,87 zł** wykonano w wysokości **18.106.941,54 zł**, co stanowi **92,27 %**,
- 5) planowane **wydatki bieżące** w kwocie **17.956.515,37 zł** wykonano w wysokości **16.928.086,65 zł**, co stanowi **94,28 %**,
- 6) planowane **wydatki inwestycyjne** w kwocie **1.666.699,50 zł** wykonano w wysokości **1.178.854,89 zł**, co stanowi **70,73 %**,
- 7) planowany deficyt w kwocie – **843.298,13 zł**, wykonanie – nadwyżka **62.095,69 zł**,
- 8) planowane przychody w kwocie **1.120.341,13 zł** wykonano w **64,30 %**, co stanowi kwotę **720.341,13 zł**,
- 9) planowane rozchody w kwocie **277.043,00 zł** zrealizowano w **86,29 %** tj. **239.042,96 zł**,
- 10) w toku wykonywania budżetu nie wystąpiły zobowiązania wymagalne,
- 11) w toku wykonywania budżetu nie wystąpiły przekroczenia planowanych wydatków.



### **III. Informacja o stanie mienia komunalnego:**

#### 1. Nabyto na podstawie decyzji administracyjnych:

W 2021 roku nie nabyto mienia komunalnego na podstawie decyzji administracyjnych.

#### 2. Nabyto na podstawie umowy nieodpłatnego przekazania:

W 2021 roku nie nabyto mienia komunalnego na podstawie decyzji administracyjnych.

#### 3. Nabyto na podstawie umowy darowizny:

W 2021 roku nie nabyto mienia komunalnego na podstawie umowy darowizny.

#### 4. Sprzedano aktami notarialnymi:

- W dniu 5 stycznia 2021 roku aktem notarialnym Rep. A nr 50/2021 sprzedano działkę zabudowaną położoną w obrębie Czertyń gmina Ińsko, o pow. 302 m<sup>2</sup>,
- W dniu 5 stycznia 2021 roku aktem notarialnym Rep. A nr 50/2021 sprzedano działkę niezabudowaną położoną w obrębie Czertyń gmina Ińsko, o pow. 785 m<sup>2</sup>,
- W dniu 3 marca 2021 roku aktem notarialnym Rep. A nr 1243/2021 sprzedano działkę niezabudowaną położoną w obrębie Ciemnik gmina Ińsko, o pow. 1.651 m<sup>2</sup>,
- W dniu 26 kwietnia 2021 roku aktem notarialnym Rep. A nr 3056/2021 sprzedano działkę niezabudowaną położoną w obrębie Ścienne gmina Ińsko, o pow. 20.701 m<sup>2</sup>,
- W dniu 12 maja 2021 roku aktem notarialnym Rep. A nr 2937/2021 sprzedano działkę niezabudowaną położoną w obrębie II miasta Ińsko, o pow. 5.310 m<sup>2</sup>,
- W dniu 29 września 2021 roku aktem notarialnym Rep. A nr 6757/2021 sprzedano mieszkanie komunalne położone w Ińsku przy ul. Sienkiewicza 38/2 o pow. 34,40 m<sup>2</sup>,
- W dniu 17 grudnia 2021 roku aktem notarialnym Rep. A nr 8951/2021 sprzedano działkę niezabudowaną położoną w obrębie II miasta Ińsko, o pow. 970 m<sup>2</sup>,
- W dniu 17 grudnia 2021 roku aktem notarialnym Rep. A nr 8960/2021 sprzedano działkę zabudowaną położoną w obrębie Czertyń gmina Ińsko o pow. 600 m<sup>2</sup>.

#### **Inne dane i informacje o zdarzeniach mających wpływ na stan mienia komunalnego:**

W 2021 roku wydano jedno zaświadczenie na podstawie ustawy z dnia 20 lipca 2018 roku *o przekształceniu prawa użytkowania wieczystego w prawo własności nieruchomości.*

#### **Dane dotyczące dochodów uzyskanych z tytułu przekształcenia użytkowania wieczystego w prawo własności, z opłat rocznych z tytułu użytkowania wieczystego gruntów, z tytułu sprzedaży mienia gminnego nieruchomości gruntowe, z tytułu dzierżaw oraz najmu:**

1. dochody uzyskane z tytułu przekształcenia użytkowania wieczystego w prawo własności	-	14.758,45 zł
2. dochody uzyskane z opłat rocznych z tytułu użytkowania wieczystego gruntów	-	28.937,18 zł
3. dochody uzyskane z tytułu sprzedaży mienia gminnego nieruchomości gruntowe, ruchomości	-	1.018.173,93 zł
4. dochody uzyskane z tytułu dzierżaw oraz najmu	-	263.184,02 zł

Komisja Rewizyjna oceniając całokształt spraw związanych z wykonywaniem budżetu zapoznała się z dokumentami oraz wysłuchała wyjaśnień Zastępcy Burmistrza Ińska oraz Skarbnika Gminy. Na podstawie powyższych danych oraz przeprowadzonych czynności sprawdzających Komisja Rewizyjna ocenia, że Burmistrz realizując zadania związane z wykonywaniem budżetu, kierował się zasadą celowości, legalności, rzetelności i oszczędności w gospodarowaniu środkami publicznymi.

Zwrócić należy uwagę na wysokość należności z tytułu dochodów budżetu gminy Ińsko. Na koniec roku 2021 stanowiły kwotę **4.063.933,75 zł**. Największe zaległości podatników wobec Gminy Ińsko dotyczą:

- 1) podatku od nieruchomości od osób prawnych – 1.053.772,83 zł, w tym zaległości:
  - Polskiego Koncernu Spirytusowego (PKS) – 109.895,11 zł,
  - Polskiego Koncernu Spirytusowego (PKS) – 900.167,00 zł,
- 2) podatku od czynności cywilnoprawnych PKS - 167.072,84 zł,
- 3) podatku od nieruchomości osób fizycznych – 233.468,12 zł,
- 4) podatku rolnego od osób fizycznych - 144.039,37 zł,
- 5) podatku rolnego od osób prawnych – 26.318,00 zł,
- 6) zaległości z tytułu wypłaconych zaliczek i funduszu alimentacyjnego – 979.538,99 zł,
- 7) należności z tytułu dzierżaw gruntów i nieruchomości – 80.805,46 zł,
- 8) należności z tytułu modernizacji – 12.141,90 zł,
- 9) wieczystego użytkowania nieruchomości – 57.495,39 zł,
- 10) podatku od środków transportowych – 30.534,51 zł,
- 11) czynszu dla ZS – 27.623,50 zł,
- 12) opłaty za śmieci – 199.895,18 zł.

Na koniec 2021 roku wysokość zobowiązań, zgodnie ze sprawozdaniem Rb-Z za 2021 rok, wyniosła ogółem **516.899,75 zł** i były to zobowiązania wobec banków z tytułu zaciągniętych w latach poprzednich pożyczek i kredytów. Nie było zobowiązań wymagalnych na koniec 2021 roku.

Stopień zadłużenia za 2021 rok w stosunku do dochodów wykonanych wynosi **4,20 %**. Zadłużenie z tytułu zaciągniętych zobowiązań dłużnych stanowi **2,85 %** wykonanych dochodów.

Samorząd terytorialny stanowi istotny element życia społecznego i gospodarczego. Działalność jednostki samorządu terytorialnego wiąże się z pozyskiwaniem i wydatkowaniem środków publicznych. Dlatego też ważne jest dokonywanie systematycznych analiz gospodarowania tymi środkami przez władze lokalne. Władze gminy dążą do utrzymania bieżącej płynności finansowej oraz starają się optymalizować wydatki, wywiązują się z terminowego regulowania zobowiązań publiczno-prawnych wobec Zakładu Ubezpieczeń Społecznych, Urzędu Skarbowego, wobec kontrahentów, zobowiązań wobec pracowników z tytułu wynagrodzenia za pracę.

Środki finansowe są niezbędne, by finansować zadania w tym inwestycyjne pobudzające rozwój. W celu poprawy stanu gospodarki finansowej Gminy Ińsko podejmowane są działania mające na celu realne planowanie dochodów i wydatków, wyegzekwowanie należnych dochodów Gminy, oszczędne i racjonalne wydatkowanie środków publicznych oraz zwiększenie nadzoru nad celowością dokonywanych wydatków, przestrzeganie obowiązujących przepisów w zakresie zaciągania zobowiązań finansowych.

W związku z powyższym Komisja Rewizyjna Rady Miejskiej w Ińsku pozytywnie opiniuje wykonanie budżetu za 2021 rok i postanawia wystąpić do Rady Miejskiej z wnioskiem o udzielenie absolutorium z tytułu wykonania budżetu za rok 2021.

Podpisy członków Komisji Rewizyjnej:

1. Przewodniczący Komisji Rewizyjnej

*Kyrysiak Eugenia* .....

2. Członek Komisji Rewizyjnej

*Pohylas Stanisław* .....

3. Członek Komisji Rewizyjnej

*Gwa Janina* .....

**UCHWAŁA NR 50.356.2022**  
**SKŁADU ORZEKAJĄCEGO REGIONALNEJ IZBY OBRACHUNKOWEJ**  
**W SZCZECINIE**

z dnia 12 maja 2022 r.

w sprawie wydania opinii o wniosku Komisji Rewizyjnej Rady Miejskiej w Ińsku w sprawie absolutorium

Na podstawie art. 13 pkt 8 w związku z art. 19 ust. 2 ustawy z dnia 7 października 1992 r. o regionalnych izbach obrachunkowych (Dz. U. z 2019 r. poz. 2137, z późn. zm.) Skład Orzekający Regionalnej Izby Obrachunkowej w Szczecinie w osobach:

1. Katarzyna Korkus - Przewodnicząca
2. Krystyna Goździk - Członek
3. Anna Suprynowicz - Członek

**pozytywnie** opiniuje wniosek Komisji Rewizyjnej Rady Miejskiej w Ińsku w sprawie udzielenia Burmistrzowi Ińska absolutorium z tytułu wykonania budżetu za rok 2021.

**Uzasadnienie**

Zgodnie z art. 18a ustawy o samorządzie gminnym<sup>1</sup> oraz art. 270 ust. 2 i ust. 3 ustawy o finansach publicznych<sup>2</sup> komisja rewizyjna, po rozpatrzeniu sprawozdania finansowego, sprawozdania z wykonania budżetu wraz z opinią regionalnej izby obrachunkowej o tym sprawozdaniu oraz informacji o stanie mienia, opiniuje wykonanie budżetu gminy i przedstawia organowi stanowiącemu jednostki samorządu terytorialnego wniosek w sprawie absolutorium dla organu wykonawczego.

Wniosek Komisji Rewizyjnej Rady Miejskiej w Ińsku z dnia 9 maja 2022 r. został przekazany do Regionalnej Izby Obrachunkowej w Szczecinie w dniu 9 maja br. Z treści wniosku przedłożonego wraz z uzasadnieniem wynika, iż Komisja Rewizyjna rozpatrzyła wymagane prawem dokumenty i w oparciu o wynikające z tych dokumentów dane pozytywnie zaopiniowała wykonanie budżetu za 2021 rok oraz wystąpiła do organu stanowiącego z wnioskiem o udzielenie absolutorium.

Przedstawione okoliczności implikują ocenę, iż wniosek Komisji Rewizyjnej w sprawie absolutorium sporządzony został zgodnie z powołanymi przepisami prawa, albowiem na podstawie ustawowo określonych przesłanek i w ustawowo określonym terminie. Powyższe stwierdzenie determinuje z kolei pozytywną opinię Składu Orzekającego w przedmiocie przedłożonego wniosku.

Przedstawiona we wniosku przez Komisję Rewizyjną merytoryczna ocena wykonania zadań budżetowych nie podlega opiniowaniu przez Izbę. Do oceny wykonania zadań uprawniony jest wyłącznie organ stanowiący jednostki samorządu terytorialnego. Skład Orzekający, jak wykazano, opiniując przedmiotowy wniosek ograniczył się do oceny prawidłowości wypracowania tego wniosku przez Komisję i rozważenia czy podstawę tego wniosku w rzeczywistości stanowią ustawowe przesłanki, czyli ocena wykonania budżetu.

Od niniejszej uchwały, na podstawie art. 20 ust 1 ustawy o regionalnych izbach obrachunkowych, służy odwołanie do Kolegium Izby w terminie 14 dni od dnia jej doręczenia.

*Przewodnicząca Składu Orzekającego*  
*Katarzyna Korkus*  
*/podpisano kwalifikowanym podpisem elektronicznym/*

<sup>1</sup> Ustawa z dnia 8 marca 1990 r. o samorządzie gminnym (Dz. U. z 2022 r. poz. 559, z późn. zm.)

<sup>2</sup> Ustawa z dnia 27 sierpnia 2009 r. o finansach publicznych (Dz. U. z 2021 r. poz. 305, z późn. zm.)

## GŁOSOWANIE

2.

Głosowanie nad projektem uchwały w sprawie zatwierdzenia sprawozdania z wykonania budżetu Gminy Ińsko i sprawozdania finansowego oraz w sprawie absloutorium dla Burmistrza Ińska za 2021 rok (druk nr 9)

TYP GŁOSOWANIA		Jawne	DATA GŁOSOWANIA		08.06.2022 18:36
LICZBA UPRAWNIONYCH		<b>15</b>	GŁOSY ZA		<b>12</b>
LICZBA OBECNYCH		<b>15</b>	GŁOSY PRZECIW		<b>3</b>
LICZBA NIEOBECNYCH		<b>0</b>	GŁOSY WSTRZYMUJĄCE SIĘ		<b>0</b>
			GŁOSY NIEODDANE		<b>0</b>
<b>KWorum ZOSTAŁO OSIĄGNIĘTE</b>					
<b>UPRAWNIENI DO GŁOSOWANIA</b>					
LP	NAZWISKO I IMIĘ	GŁOS	LP	NAZWISKO I IMIĘ	GŁOS
1	Kazimierz Dec	przeciw	9	Dariusz Nadkierniczny	za
2	Tomasz Dolata	za	10	Paweł Pańczyk	za
3	Daniel Halejcio	za	11	Stanisław Potrykus	za
4	Jerzy Kościelny	za	12	Włodzimierz Szafran	przeciw
5	Eugeniusz Kujawski	za	13	Władysław Tomczyk	za
6	Ewa Łońska	za	14	Piotr Woźniak	za
7	Małgorzata Marzycka	za	15	Roman Woźniak	za
8	Zbigniew Mazurek	przeciw			

## GŁOSOWANIE

2.

Głosowanie nad projektem uchwały w sprawie zatwierdzenia sprawozdania z wykonania budżetu Gminy Ińsko i sprawozdania finansowego oraz w sprawie absoutorium dla Burmistrza Ińska za 2021 rok (druk nr 9)

TYP GŁOSOWANIA	Jawne	DATA GŁOSOWANIA	08.06.2022 18:36
LICZBA UPRAWNIONYCH	<b>15</b>	GŁOSY ZA	<b>12</b>
LICZBA OBECNYCH	<b>15</b>	GŁOSY PRZECIW	<b>3</b>
LICZBA NIEOBECNYCH	<b>0</b>	GŁOSY WSTRZYMUJĄCE SIĘ	<b>0</b>
		GŁOSY NIEODDANE	<b>0</b>
<b>KWORUM ZOSTAŁO OSIĄGNIĘTE</b>			

**UCHWAŁA XXXII/266/2022  
RADY MIEJSKIEJ W IŃSKU**

z dnia 8 czerwca 2022 r.

**w sprawie zatwierdzenia sprawozdania z wykonania budżetu Gminy Ińsko i sprawozdania finansowego  
oraz w sprawie absolutorium dla Burmistrza Ińska za 2021 rok**

Na podstawie art. 18 ust. 2 pkt 4, art. 28a ust. 2 ustawy z dnia 8 marca 1990 r. o samorządzie gminnym (Dz. U. z 2022 r. poz. 559 z późn. zm.) oraz art. 270 ust. 4 i art. 271 ust. 1 ustawy z dnia 27 sierpnia 2009 r. o finansach publicznych (Dz. U. z 2021 r. poz. 305 z późn. zm.) uchwala się, co następuje:

§ 1. Zatwierdza się sprawozdanie z wykonania budżetu i sprawozdanie finansowe Gminy Ińsko za 2021 rok.

§ 2. Po zapoznaniu się:

- 1) ze sprawozdaniem z wykonania budżetu Gminy Ińsko za 2021 r.,
- 2) ze sprawozdaniem finansowym za 2021 r.,
- 3) z opinią Regionalnej Izby Obrachunkowej w Szczecinie o sprawozdaniu z wykonania budżetu Gminy Ińsko za 2021 rok,
- 4) z informacją o stanie mienia komunalnego Gminy Ińsko,
- 5) ze stanowiskiem Komisji Rewizyjnej Rady Miejskiej w Ińsku w sprawie udzielenia absolutorium dla Burmistrza Ińska za 2021 rok

- udziela się absolutorium za 2021 rok dla Burmistrza Ińska z tytułu wykonania budżetu.

§ 3. Uchwała wchodzi w życie z dniem podjęcia.

Przewodniczący Rady  
Miejskiej w Ińsku

  
mż. Włodzimierz Szafran

## GŁOSOWANIE

Rady Miejskiej w Ińsku

z dnia 8 czerwca 2022

3.

Głosowanie nad projektem uchwały w sprawie zmiany miejscowego planu zagospodarowania przestrzennego miasta Ińsko obręb I i obręb II (druk nr 10)

TYP GŁOSOWANIA

Jawne

DATA GŁOSOWANIA

08.06.2022 18:43

LICZBA UPRAWNIONYCH

15

GŁOSY ZA

11

LICZBA OBECNYCH

15

GŁOSY PRZECIW

2

LICZBA NIEOBECNYCH

0

GŁOSY WSTRZYMUJĄCE SIĘ

1

GŁOSY NIEODDANE

1

## KWORUM ZOSTAŁO OSIĄGNIĘTE

## UPRAWNIENI DO GŁOSOWANIA

LP	NAZWISKO I IMIĘ	GŁOS	LP	NAZWISKO I IMIĘ	GŁOS
1	Kazimierz Dec	przeciw	9	Dariusz Nadkierniczny	za
2	Tomasz Dolata	za	10	Paweł Pańczyk	za
3	Daniel Halejcio	za	11	Stanisław Potrykus	za
4	Jerzy Kościelny	za	12	Włodzimierz Szafran	przeciw
5	Eugeniusz Kujawski	za	13	Władysław Tomczyk	nleoddany
6	Ewa Łońska	za	14	Piotr Woźniak	za
7	Małgorzata Marzycka	za	15	Roman Woźniak	za
8	Zbigniew Mazurek	wstrzymał się			



XXXII Sesja Rady Miejskiej w Ińsku z dnia 8 czerwca Załącznik nr 27

GŁOSOWANIE

Do protokołu nr 27

z 2022

Rady Miejskiej w Ińsku

z dnia 8 czerwca 2022 r.

3.

Głosowanie nad projektem uchwały w sprawie zmiany miejscowego planu zagospodarowania przestrzennego miasta Ińsko obręb I i obręb II (druk nr 10)

TYP GŁOSOWANIA

Jawne

DATA GŁOSOWANIA

08.06.2022 18:43

LICZBA UPRAWNIONYCH

15

GŁOSY ZA

11

LICZBA OBECNYCH

15

GŁOSY PRZECIW

2

LICZBA NIEOBECNYCH

0

GŁOSY WSTRZYMUJĄCE SIĘ

1

GŁOSY NIEODDANE

1

**KWORUM ZOSTAŁO OSIĄGNIĘTE**

**UCHWAŁA NR XXXII/267/2022  
RADY MIEJSKIEJ W IŃSKU**

z dnia 8 czerwca 2022 r.

**w sprawie zmiany miejscowego planu zagospodarowania przestrzennego miasta Ińsko  
obręb I i obręb II**

Na podstawie art. 18 ust. 2 pkt 5 ustawy z dnia 8 marca 1990 r. o samorządzie gminnym (Dz. U. z 2022 r. poz. 559 z późn. zm.) oraz art. 20 ust. 1 w związku z art. 27 ustawy z dnia 27 marca 2003 r. o planowaniu i zagospodarowaniu przestrzennym (Dz. U. z 2022 r. poz. 503) uchwała się, co następuje:

§ 1. 1. Zgodnie z uchwałą Nr XXIII/185/2021 Rady Miejskiej w Ińsku z dnia 20 maja 2021 r. w sprawie przystąpienia do zmiany miejscowego planu zagospodarowania przestrzennego miasta Ińsko obręb I i obręb II, po stwierdzeniu, że zmiana planu nie narusza ustaleń Studium uwarunkowań i kierunków zagospodarowania przestrzennego Gminy Ińsko, przyjętego uchwałą Nr XVI/92/2016 Rady Miejskiej w Ińsku z dnia 23 marca 2016 r., uchwała się zmianę miejscowego planu zagospodarowania przestrzennego miasta Ińsko, przyjętego uchwałą Nr XIV/90/2011 Rady Miejskiej w Ińsku z dnia 27 października 2011 r. (Dz. Urz. Woj. Zach. z 2016 r. poz. 742, zm. z 2018 r. poz. 2590), obejmującą oznaczony na rysunku zmiany planu teren, o powierzchni 2,06 ha, zwaną dalej „zmianą planu”.

2. Integralną część uchwały stanowią załączniki:

- 1) nr 1 – rysunek zmiany planu opracowany w skali 1:1000;
- 2) nr 2 – wyrys ze Studium uwarunkowań i kierunków zagospodarowania przestrzennego gminy Ińsko, na którym teren objęty zmianą planu oznaczono graficznie symbolem granic;
- 3) nr 3 – rozstrzygnięcie o sposobie rozpatrzenia uwag do projektu zmiany planu;
- 4) nr 4 – rozstrzygnięcie o sposobie realizacji, zapisanych w zmianie planu, inwestycji z zakresu infrastruktury technicznej, które należą do zadań własnych gminy, oraz o zasadach ich finansowania, zgodnie z przepisami o finansach publicznych;
- 5) nr 5 - dokument elektroniczny zawierający dane przestrzenne.

3. Na rysunku zmiany planu ustalono następujące elementy:

- 1) granicę obszaru objętego zmianą planu;
- 2) linie rozgraniczające tereny o różnym przeznaczeniu lub różnych zasadach zagospodarowania;
- 3) przeznaczenie terenu;
- 4) nieprzekraczalne linie zabudowy;
- 5) granicę strefy „WIII” ochrony stanowiska archeologicznego.

4. Przedmiot ustaleń określonych w niniejszej uchwale, obejmuje zmianę przeznaczenia terenów oraz warunki zagospodarowania i kształtowania zabudowy, dla terenów oznaczonych na rysunku planu symbolami 65MN,U i 68MN,U.

§ 2. W uchwale Nr XIV/90/2011 Rady Miejskiej w Ińsku z dnia 27 października 2011 r. (Dz. Urz. Woj. Zachodniopomorskiego z 2016 r. poz. 742, zm. z 2018 r. poz. 2590), wprowadza się następujące zmiany:

- 1) w § 14 w miejsce ust. 65 wprowadza się ustępy 65a, 65b i 65c, o następującym brzmieniu:

65a.	Ustalenia dla terenów o symbolach: 65aMN,U	Powierzchnia ( ha) 0,2
1)	Przeznaczenie terenu	<b>Teren zabudowy mieszkaniowej jednorodzinnej, na którym dopuszcza się realizację budynków gospodarczych i garażowych; teren zabudowy usługowej;</b>
2)	Zagospodarowanie terenu i kształtowanie zabudowy	a) wysokość zabudowy- do 2 kondygnacji, w tym poddasze użytkowe, nie wyżej niż 10,5 m, b) geometria dachów – płaskie, pochyłe dwu- lub wielospadowe,

		c) nachylenie połaci dachowych – do 45°, d) powierzchnia zabudowy -- do 40% powierzchni działki budowlanej, e) powierzchnia biologicznie czynna- min. 30% powierzchni działki budowlanej, f) wskaźnik intensywności zabudowy – od 0,01 do 1,2, g) minimalna powierzchnia działki budowlanej - 800 m <sup>2</sup> ;
3)	Zasady i warunki scalania i podziału nieruchomości	a) minimalna powierzchnia działki – 800 m <sup>2</sup> , b) minimalna szerokość frontu działki – 22 m,
4)	Ustalenia komunikacyjne; ustalenia w zakresie infrastruktury technicznej	a) dojazd – z ulicy 1aKDg(KDz), b) parkowanie- zgodnie z § 11 pkt. 7 i 8, c) prąd – z sieci n/n w przyległych ulicach, d) woda - z sieci w przyległych ulicach, e) kanalizacja - do sieci w przyległych ulicach, f) gaz – z sieci w przyległych ulicach, g) wody opadowe - do sieci kanalizacji deszczowej w przyległych ulicach lub odprowadzane powierzchniowo na teren działki budowlanej;
5)	Ochrona środowiska, przyrody	obowiązują ustalenia § 4;
6)	Stawka procentowa od wzrostu wartości nieruchomości	nie określa się z uwagi na brak wzrostu wartości nieruchomości.
<b>65b.</b>	Ustalenia dla terenów o symbolach:	Powierzchnia ( ha) <b>65bU,P</b> 0,98
1)	Przeznaczenie terenu	<b>Teren zabudowy usługowej, z wyłączeniem zabudowy usługowej związanej ze stałym lub czasowym pobytem dzieci i młodzieży oraz związanej ochroną zdrowia i opieką społeczną; teren obiektów produkcyjnych, składów i magazynów;</b>
2)	Zagospodarowanie terenu i kształtowanie zabudowy	a) wysokość zabudowy- do 2 kondygnacji, nie wyżej niż 12,0 m, b) geometria dachów – płaskie, pochyłe dwu- lub wielospadowe, c) nachylenie połaci dachowych – do 45°, d) powierzchnia zabudowy- do 50% powierzchni działki budowlanej, e) powierzchnia biologicznie czynna- min. 20% powierzchni działki budowlanej, f) wskaźnik intensywności zabudowy – od 0,01 do 1,5, g) minimalna powierzchnia działki budowlanej - 1000 m <sup>2</sup> ;
3)	Zasady i warunki scalania i podziału nieruchomości	a) minimalna powierzchnia działki – 1000 m <sup>2</sup> , b) minimalna szerokość frontu działki - 25 m;
4)	Ustalenia komunikacyjne; ustalenia w zakresie infrastruktury technicznej	a) dojazd – z ulicy 1aKDg(KDz) i ulicy położonej poza granicami planu, b) parkowanie- zgodnie z § 11 pkt 7 i 8, c) prąd – z sieci n/n w przyległych ulicach, d) woda - z sieci w przyległych ulicach, e) kanalizacja - do sieci w przyległych ulicach, f) gaz – z sieci w przyległych ulicach, g) wody opadowe - do sieci kanalizacji deszczowej w przyległych ulicach lub odprowadzane powierzchniowo na teren działki budowlanej; ;
5)	Ochrona zabytków	część terenu położona w granicy strefy „WIIP” ochrony stanowiska archeologicznego - obowiązują odpowiednie ustalenia § 5;
6)	Ochrona środowiska, przyrody	a) zakazuje użytkowania terenów w sposób stwarzający uciążliwości dla sąsiednich nieruchomości, przekraczających wartości dopuszczalne, w szczególności w zakresie emisji zanieczyszczeń powietrza, odorów, wytwarzania hałasu i wibracji, emisji pola elektromagnetycznego, b) zakazuje się zagospodarowania terenów na cele związane z magazynowaniem odpadów, w tym złomu oraz odpadów niebezpiecznych - wyjątek stanowi magazynowanie odpadów produkcyjnych, c) obowiązują ustalenia § 4;
7)	Ustalenia dotyczące szczególnych warunków zagospodarowania terenu oraz ograniczenia w jego użytkowaniu	a) w zagospodarowaniu teren uwzględnić przebieg linii elektroenergetycznej średniego napięcia SN 15kV, zgodnie z przepisami odrębnymi i normami branżowymi, dla której ustala się, korytarz ochrony funkcyjnej o szerokości 14 m (po 7 m po każdej ze stron od osi linii), b) w granicach korytarza ochrony funkcyjnej zakazuje się: - budowy budynków o wysokości przekraczającą 3 m nad poziom terenu, - sadzenia roślin, które mogą osiągnąć wysokość przekraczającą 3 m nad poziom terenu, - tworzenia hałd i nasypów;

		c) w przypadku przebudowy linii napowietrznej średniego napięcia, na sieć kablową podziemną, przepisów powyższych nie stosuje się;
8)	Stawka procentowa od wzrostu wartości nieruchomości	10 %.
<b>65c.</b> Ustalenia dla terenów o symbolach:		Powierzchnia ( ha)
		<b>65cU</b> 0,31
1)	Przeznaczenie terenu	<b>Teren zabudowy usługowej;</b>
2)	Zagospodarowanie terenu i kształtowanie zabudowy	a) wysokość zabudowy- do 2 kondygnacji, w tym poddasze użytkowe, nie wyżej niż 10,5 m, b) geometria dachów – płaskie, pochyłe dwu- lub wielospadowe, c) nachylenie połaci dachowych – do 45°, d) powierzchnia zabudowy- do 40% powierzchni działki budowlanej, e) powierzchnia biologicznie czynna- min. 30% powierzchni działki budowlanej, f) wskaźnik intensywności zabudowy – od 0,01 do 1,2;
3)	Zasady i warunki scalania i podziału nieruchomości	a) minimalna powierzchnia działki – 1500 m <sup>2</sup> , b) minimalna szerokość frontu działki – 25 m,
4)	Ustalenia komunikacyjne; ustalenia w zakresie infrastruktury technicznej	a) dojazd – z ulic 1aKDg(KDz), b) parkowanie- zgodnie z § 11 pkt. 7 i 8, c) prąd – z sieci n/n w przyległych ulicach, d) woda - z sieci w przyległych ulicach, e) kanalizacja - do sieci w przyległych ulicach, f) gaz – z sieci w przyległych ulicach, g) wody opadowe - do sieci kanalizacji deszczowej w przyległych ulicach lub odprowadzane powierzchniowo na teren działki budowlanej;
5)	Ochrona zabytków	teren położony w granicy strefy „VIII” ochrony stanowiska archeologicznego - obowiązują odpowiednie ustalenia § 5;
6)	Ochrona środowiska, przyrody	obowiązują ustalenia § 4;
7)	Stawka procentowa od wzrostu wartości nieruchomości	nie określa się z uwagi na brak wzrostu wartości nieruchomości.

2) § 14 ust. 68 otrzymuje następujące brzmienie:

<b>68</b> Ustalenia dla terenu o symbolu:		Powierzchnia ( ha)
		<b>68U,P</b> 0,51
1)	Przeznaczenie terenu	<b>Teren zabudowy usługowej, z wyłączeniem zabudowy usługowej związanej ze stałym lub czasowym pobytem dzieci i młodzieży oraz związanej ochroną zdrowia i opieką społeczną; teren obiektów produkcyjnych, składów i magazynów;</b>
2)	Zagospodarowanie terenu i kształtowanie zabudowy	a) wysokość zabudowy- do 2 kondygnacji, w tym poddasze, nie wyżej niż 12,0 m, b) geometria dachów – płaskie, pochyłe dwu- lub wielospadowe, c) nachylenie połaci dachowych – do 45°, d) powierzchnia zabudowy- do 50% powierzchni działki budowlanej, e) powierzchnia biologicznie czynna- min. 20% powierzchni działki budowlanej, f) wskaźnik intensywności zabudowy – od 0,01 do 1,5, g) minimalna powierzchnia działki budowlanej - 1000 m <sup>2</sup> ;
3)	Zasady i warunki scalania i podziału nieruchomości	a) minimalna powierzchnia działki – 1000 m <sup>2</sup> , b) minimalna szerokość frontu działki - 12 m;
4)	Ustalenia komunikacyjne; ustalenia w zakresie infrastruktury technicznej	a) dojazd – z ulicy 1aKDg, b) parkowanie – zgodnie z § 11 pkt 7 i 8, c) prąd - z sieci n/n w przyległych ulicach, d) gaz – z sieci w przyległych ulicach, e) woda - z sieci w przyległych ulicach, f) kanalizacja - do sieci w przyległych ulicach, g) wody opadowe - rozsączone i/lub gromadzone w ramach terenu/działek;
5)	Ochrona środowiska, przyrody	a) zakazuje użytkowania terenów w sposób stwarzający uciążliwości dla sąsiednich nieruchomości, przekraczających wartości dopuszczalne, w szczególności w zakresie emisji zanieczyszczeń powietrza, odorów, wytwarzania hałasu i wibracji, emisji pola elektromagnetycznego, b) zakazuje się zagospodarowania terenów na cele związane z magazynowaniem odpadów, w tym złomu oraz odpadów niebezpiecznych - wyjątek stanowi


		magazynowanie odpadów produkcyjnych, c) obowiązują ustalenia § 4;
6)	Stawka procentowa od wzrostu wartości nieruchomości	10 %.

3) W § 15, w miejsce słów „o łącznej powierzchni 29,04 ha” wpisuje się słowa: „o łącznej powierzchni 29,07 ha.

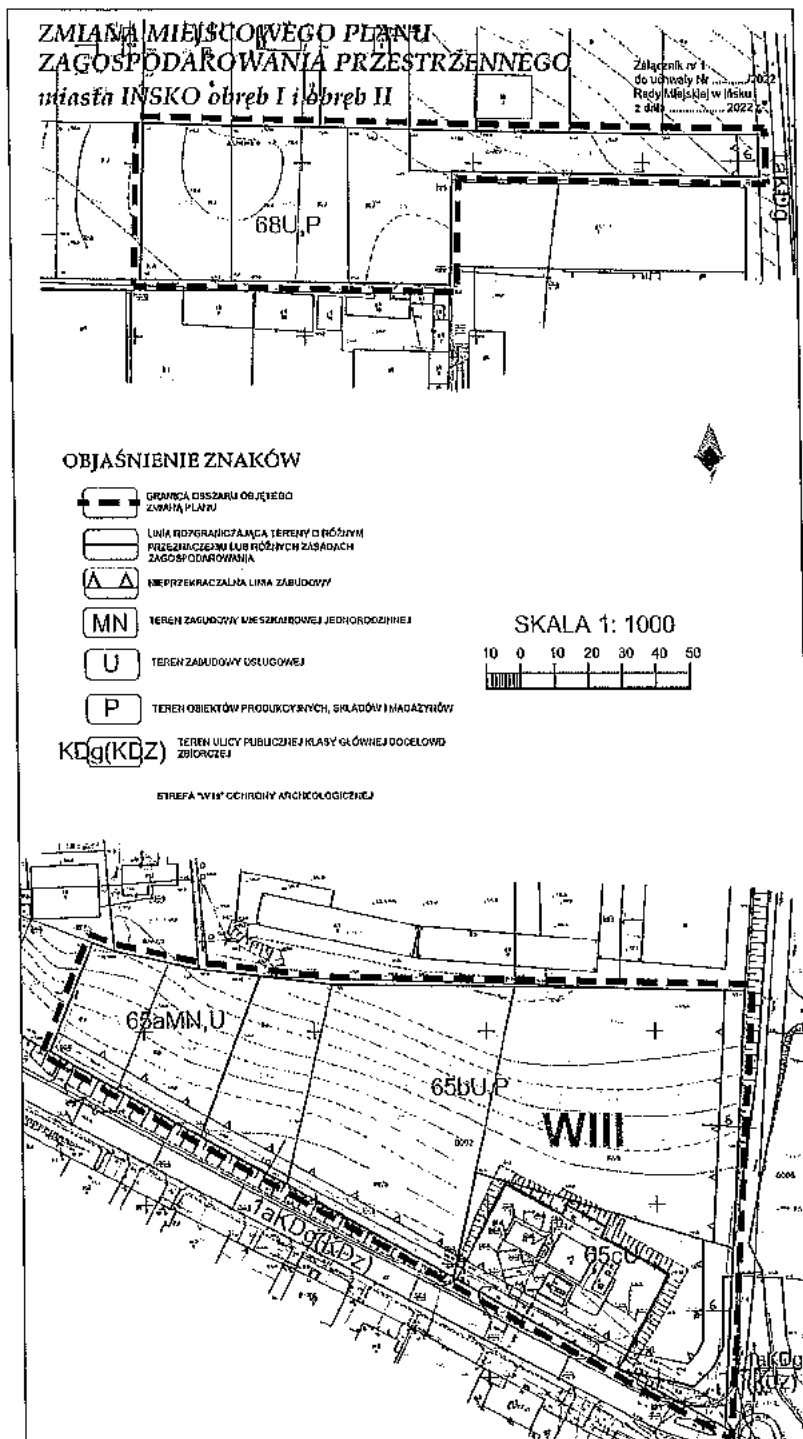
§ 3. Pozostałe ustalenia miejscowego planu zagospodarowania przestrzennego miasta Ińsko, przyjętego uchwałą Nr XIV/90/2011 Rady Miejskiej w Ińsku z dnia 27 października 2011 r. (Dz. Urz. Woj. Zach. z 2016 r. poz. 742, zm. z 2018 r. poz. 2590), pozostawia się bez zmian.

§ 4. Uchwała wchodzi w życie po upływie 14 dni od dnia jej ogłoszenia w Dzienniku Urzędowym Województwa Zachodniopomorskiego.

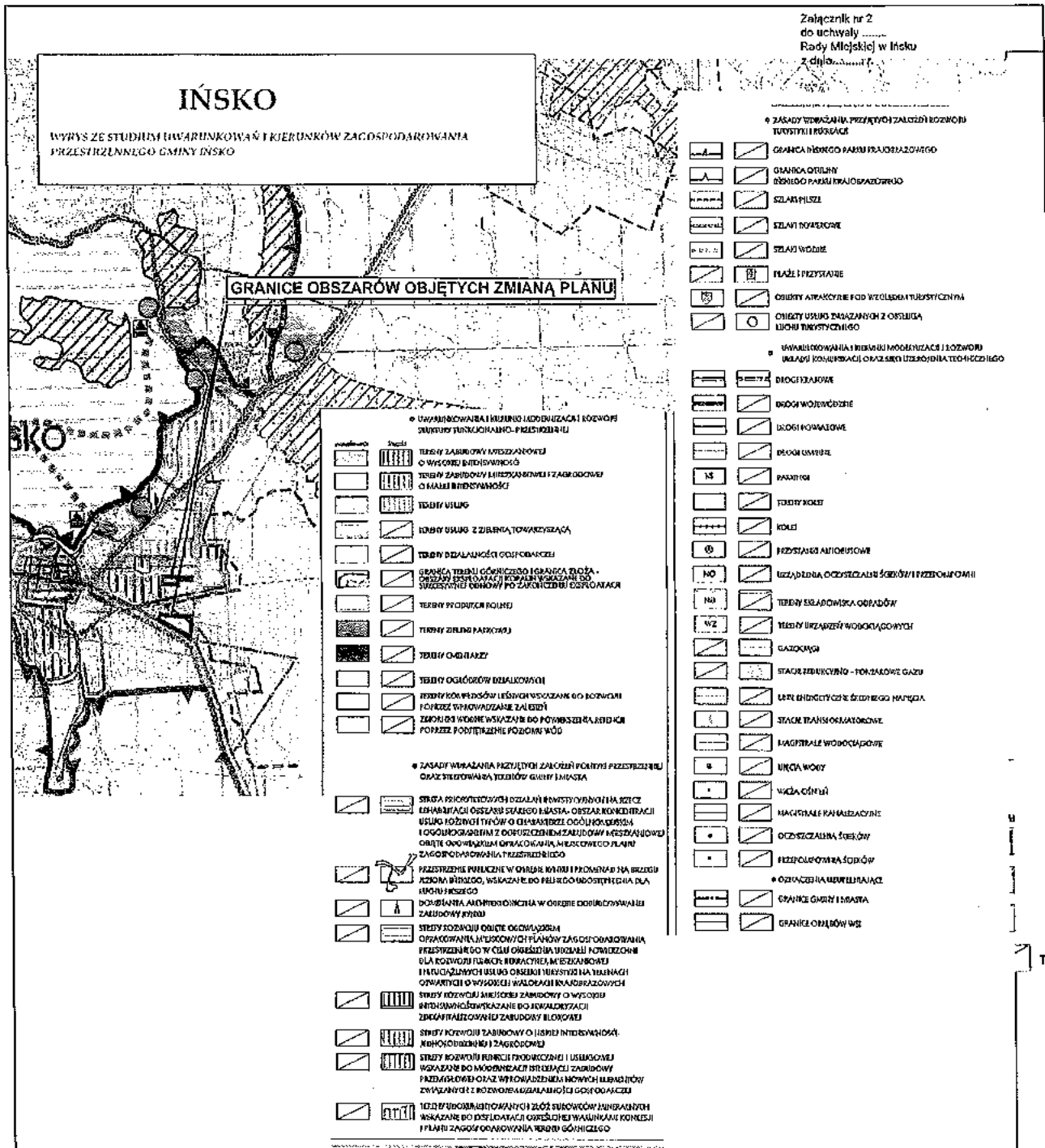
Przewodniczący Rady  
Miejskiej w Ińsku

  
inż. Włodzimierz Szafran

Załącznik Nr 1 do uchwały Nr XXXII/267/2022  
Rady Miejskiej w Ińsku  
z dnia 8 czerwca 2022 r.



Załącznik Nr 2 do uchwały Nr XXXII/267/2022  
 Rady Miejskiej w Ińsku  
 z dnia 8 czerwca 2022 r.



Załącznik Nr 3 do uchwały Nr XXXII/267/2022  
Rady Miejskiej w Ińsku  
z dnia 8 czerwca 2022 r.

**Rozstrzygnięcie**  
**o sposobie rozpatrzenia uwag do projektu zmiany miejscowego planu zagospodarowania**  
**przestrzennego miasta Ińsko obręb I i obręb II**

Na podstawie art. 20 ust. 1 ustawy z dnia 27 marca 2003 r. o planowaniu i zagospodarowaniu przestrzennym (Dz. U. z 2022 r. poz. 503) Rada Miejska w Ińsku rozstrzyga, co następuje - zgodnie z art. 17 pkt 11 i 12 ustawy o planowaniu i zagospodarowaniu przestrzennym, do wyłożonego do publicznego wglądu, projektu zmiany miejscowego planu zagospodarowania przestrzennego miasta Ińsko obręb I i obręb II, nie wpłynęła żadna uwaga.



Załącznik Nr 4 do uchwały Nr XXXII/267/2022  
Rady Miejskiej w Ińsku  
z dnia 8 czerwca 2022 r.

**Rozstrzygnięcie**  
**o sposobie realizacji zapisanych w projekcie zmiany miejscowego planu zagospodarowania**  
**przestrzennego miasta Ińsko obręb I i obręb II,**  
**inwestycji z zakresu infrastruktury technicznej, które należą do zadań własnych gminy oraz zasadach**  
**ich finansowania**

Na podstawie art. 20 ust. 1 ustawy z dnia 27 marca 2003 r. o planowaniu i zagospodarowaniu przestrzennym (Dz. U. z 2022 r. poz. 503), Rada Miejska w Ińsku uchwała, co następuje - realizacja inwestycji z zakresu infrastruktury technicznej, które należą do zadań własnych gminy, nie wynika z ustaleń zmiany planu.

## GŁOSOWANIE

4.

Głosowanie nad projektem uchwały w sprawie zmian budżetu i zmian w budżecie oraz zmiany uchwały budżetowej (druk nr 11)

TYP GŁOSOWANIA

Jawne

DATA GŁOSOWANIA

08.06.2022 18:49

LICZBA UPRAWNIONYCH

15

GŁOSY ZA

12

LICZBA OBECNYCH

15

GŁOSY PRZECIW

3

LICZBA NIEOBECNYCH

0

GŁOSY WSTRZYMUJĄCE SIĘ

0

GŁOSY NIEODDANE

0

KWORUM ZOSTAŁO OSIĄGNIĘTE

UPRAWNIENI DO GŁOSOWANIA

LP	NAZWISKO I IMIĘ	GŁOS	LP	NAZWISKO I IMIĘ	GŁOS
1	Kazimierz Dec	przeciw	9	Dariusz Nadkierniczny	za
2	Tomasz Dolata	za	10	Paweł Pańczyk	za
3	Daniel Halejcio	za	11	Stanisław Potrykus	za
4	Jerzy Kościelny	za	12	Włodzimierz Szafran	przeciw
5	Eugeniusz Kujawski	za	13	Władysław Tomczyk	za
6	Ewa Łońska	za	14	Piotr Woźniak	za
7	Małgorzata Marzycka	za	15	Roman Woźniak	za
8	Zbigniew Mazurek	przeciw			

XXXII Sesja Rady Miejskiej w Ińsku z dnia 8 czerwca

Załącznik nr ..... 26 .....  
 Do protokołu nr ..... 8537 .....  
 z ..... 8.6.2022 .....  
 Rady Miejskiej w Ińsku  
 z dnia 8.6.2022 r.

GŁOSOWANIE

4.

Głosowanie nad projektem uchwały w sprawie zmian budżetu i zmian w budżecie oraz zmiany uchwały budżetowej (druk nr 11)

TYP GŁOSOWANIA

Jawne

DATA GŁOSOWANIA

08.06.2022 18:49

LICZBA UPRAWNIONYCH

**15**

GŁOSY ZA

**12**

LICZBA OBECNYCH

**15**

GŁOSY PRZECIW

**3**

LICZBA NIEOBECNYCH

**0**

GŁOSY WSTRZYMUJĄCE SIĘ

**0**

GŁOSY NIEODDANE

**0**

**KWorum zostało osiągnięte**

**UCHWAŁA NR XXXII/268/2022  
RADY MIEJSKIEJ W IŃSKU**

z dnia 8 czerwca 2022 r.

**w sprawie zmian budżetu, zmian w budżecie na 2022 rok oraz zmiany uchwały budżetowej**

Na podstawie art. 18 ust. 2 pkt. 4 ustawy z dnia 8 marca 1990 roku o samorządzie gminnym (Dz. U. z 2022 r. poz. 559), uchwała się co następuje:

§ 1. W uchwale budżetowej Nr XXVIII/232/2021 Rady Miejskiej w Ińsku z dnia 22 grudnia 2021 roku w sprawie uchwalenia budżetu Gminy Ińsko na rok 2022 wprowadza się następujące zmiany:

**1. § 3. otrzymuje brzmienie:**

Ustala się planowany deficyt budżetu w kwocie: - 684.538,00 zł

który zostanie pokryty przychodami pochodzącymi z:

- |   |                 |
|---|-----------------|
| 1) zaciąganych kredytów i pożyczek  | - 139.144,00 zł |
| 2) niewykorzystanych środków pieniężnych na rachunku bieżącym budżetu, wynikających z rozliczenia dochodów i wydatków nimi finansowanych związanych ze szczególnymi zasadami wykonywania budżetu określonymi w odrębnych ustawach | - 373.102,00 zł |
| 3) wolnych środków, o których mowa w art. 217 ust. 2 pkt 6 ustawy   | - 172.292,00 zł |

**2. § 4. otrzymuje brzmienie:**

Ustala się przychody i rozchody budżetu w kwotach:

- |              |                 |
|--------------|-----------------|
| 1) przychody | - 945.394,00 zł |
| 2) rozchody  | - 260.856,00 zł |

**3. § 9. otrzymuje brzmienie:**

Ustala się limity zobowiązań z tytułu zaciąganych kredytów i pożyczek na:

- |  |                 |
|--|-----------------|
| 1) pokrycie występującego w ciągu roku przejściowego deficytu budżetu jednostki samorządu terytorialnego | - 200.000,00 zł |
| 2) finansowanie planowanego deficytu budżetu jednostki samorządu terytorialnego do kwoty                 | - 139.144,00 zł |
| 3) na spłatę wcześniej zaciągniętych zobowiązań do kwoty   | - 260.856,00 zł |

§ 2. Dokonuje się przesunięć w planie przychodów budżetu gminy na łączną kwotę 400.000,00 zł:

**1) ZMNIJSZYĆ PRZYCHODY:**

- §957 – Nadwyżki z lat ubiegłych - 400.000,00 zł

**2) ZWIĘKSZYĆ PRZYCHODY:**

- §905 – Przychody jednostek samorządu terytorialnego z niewykorzystanych środków pieniężnych na rachunku bieżącym budżetu, wynikających z rozliczenia dochodów i wydatków nimi finansowanych związanych ze szczególnymi zasadami wykonywania budżetu określonymi w odrębnych ustawach - 373.102,00 zł

- § 950 - Wolne środki, o których mowa w art. 217 ust. 2 pkt 6 ustawy 26.898,00 zł

§ 3. Zwiększyć przychody i zwiększyć wydatki w planie budżetu gminy w zakresie zadań własnych na łączną kwotę 145.394,00 zł:

**1) ZWIĘKSZYĆ PRZYCHODY:**

- § 950 - Wolne środki, o których mowa w art. 217 ust. 2 pkt 6 ustawy - 145.394,00 zł

**2) ZWIĘKSZYĆ WYDATKI:**

- w dziale 600 – Transport i łączność, rozdział 60016 – Drogi publiczne gminne, §4300 – - 90.000,00 zł

Zakup usług pozostałych	
- w dziale 630 – Turystyka, rozdział 63095 – Pozostała działalność, §4300 – Zakup usług pozostałych	- 18.000,00 zł
- w dziale 750 – Administracja publiczna, rozdział 75023 – Urzędy gmin (miast i miast na prawach powiatu), §4260 – Zakup energii	- 7.394,00 zł
- w dziale 900 – Gospodarka komunalna i ochrona środowiska, rozdział 90003 – Oczyszczanie miast i wsi, §4300 – Zakup usług pozostałych	- 30.000,00 zł

§ 4. Zwiększyć dochody i wydatki budżetu gminy w zakresie zadań własnych (Fundusz Pomocy Ukrainie) na łączną kwotę 20.680,00 zł:

**1) ZWIĘKSZYĆ DOCHODY:**

- w dziale 758 – Różne rozliczenia, rozdział 75814 – Różne rozliczenia finansowe, §2700 – Środki na dofinansowanie własnych zadań bieżących gmin, powiatów (związków gmin, związków powiatowo-gminnych, związków powiatów), samorządów województw, pozyskane z innych źródeł – środki na edukację dzieci z Ukrainy	- 20.680,00 zł
--	----------------

**2) ZWIĘKSZYĆ WYDATKI:**

- w dziale 801 - Oświata i wychowanie, rozdział 80101 - Szkoły podstawowe, §4790 - Wynagrodzenia osobowe nauczycieli – środki na edukację dzieci z Ukrainy	- 20.680,00 zł
--	----------------

§ 5. Dokonuje się przesunięć w planie dochodów budżetu gminy w zakresie zadań własnych na łączną kwotę 10.375,00 zł:

**1) ZMNIJSZYĆ DOCHODY:**

- w dziale 801 - Oświata i wychowanie, rozdział 80195 – Pozostała działalność, §2700 – Środki na dofinansowanie własnych zadań bieżących gmin, powiatów (związków gmin, związków powiatowo-gminnych, związków powiatów), samorządów województw, pozyskane z innych źródeł	- 10.375,00 zł
---	----------------

**2) ZWIĘKSZYĆ DOCHODY:**

- w dziale 758 – Różne rozliczenia, rozdział 75814 – Różne rozliczenia finansowe, §2700 – Środki na dofinansowanie własnych zadań bieżących gmin, powiatów (związków gmin, związków powiatowo-gminnych, związków powiatów), samorządów województw, pozyskane z innych źródeł	- 10.375,00 zł
--	----------------

§ 6. Dokonuje się przesunięć w planie dochodów budżetu gminy w zakresie zadań zleconych na łączną kwotę 3.813,69 zł:

**1) ZMNIJSZYĆ DOCHODY:**

- w dziale 754 – Bezpieczeństwo publiczne i ochrona przeciwpożarowa, rozdział 75495 – Pozostała działalność, §0970 – Wpływy z różnych dochodów - Fundusz Pomocy obywatelom Ukrainy - art. 4, art. 5 – Pesel, zdjęcia	- 3.813,69 zł
--	---------------

**2) ZWIĘKSZYĆ DOCHODY:**

- w dziale 750 – Administracja publiczna, rozdział, rozdział 75095 – Pozostała działalność, §0970 – Wpływy z różnych dochodów- Fundusz Pomocy obywatelom Ukrainy - art. 4, art. 5 – Pesel, zdjęcia	- 3.813,69 zł
--	---------------

§ 7. Dokonuje się przesunięć w planie wydatków budżetu gminy w zakresie zadań zleconych na łączną kwotę 3.813,69 zł:

**1) ZMNIJSZYĆ WYDATKI:**

- w dziale 754 – Bezpieczeństwo publiczne i ochrona przeciwpożarowa, rozdział 75495 – Pozostała działalność, §4010 - Wynagrodzenia osobowe pracowników – Fundusz Pomocy obywatelom Ukrainy - art. 4 - Pesel	- 1.136,15 zł
- w dziale 754 – Bezpieczeństwo publiczne i ochrona przeciwpożarowa, rozdział 75495 – Pozostała działalność, §4110 - Składki na ubezpieczenia społeczne – Fundusz Pomocy obywatelom Ukrainy - art. 4 - Pesel	- 194,29 zł
- w dziale 754 – Bezpieczeństwo publiczne i ochrona przeciwpożarowa, rozdział 75495 –	- 2.483,25 zł

Pozostała działalność, §4300 - Zakup usług pozostałych – Fundusz Pomocy obywatelom Ukrainy art. 5- zdjęcia

**2) ZWIĘKSZYĆ WYDATKI:**

- w dziale 750 – Administracja publiczna, rozdział, rozdział 75095 – Pozostała działalność, §4010 - Wynagrodzenia osobowe pracowników – Fundusz Pomocy obywatelom Ukrainy - art. 4 - Pesel - 1.136,15 zł
- w dziale 750 – Administracja publiczna, rozdział, rozdział 75095 – Pozostała działalność, §4110 - Składki na ubezpieczenia społeczne – Fundusz Pomocy obywatelom Ukrainy - art. 4 - Pesel - 194,29 zł
- w dziale 750 – Administracja publiczna, rozdział, rozdział 75095 – Pozostała działalność, §4300 - Zakup usług pozostałych – Fundusz Pomocy obywatelom Ukrainy art. 5 - zdjęcia - 2.483,25 zł

§ 8. Zwiększyć dochody i wydatki budżetu gminy w zakresie zadań własnych na łączną kwotę 122.948,00 zł:

**1) ZWIĘKSZYĆ DOCHODY:**

- w dziale 700 – Gospodarka mieszkaniowa, rozdział 70005 – Gospodarka gruntami i nieruchomościami, §0950 - Wpływy z tytułu kar i odszkodowań wynikających z umów - 800,00 zł
- w dziale 750 – Administracja publiczna, rozdział 75023 – Urzędy gmin (miast i miast na prawach powiatu), §0970 - Wpływy z różnych dochodów - 15.000,00 zł
- w dziale 756 – Dochody od osób prawnych, od osób fizycznych i od innych jednostek nieposiadających osobowości prawnej oraz wydatki związane z ich poborem, rozdział 75618 – Wpływy z innych opłat stanowiących dochody jednostek samorządu terytorialnego na podstawie ustaw, §0270 - Wpływy z części opłaty za zezwolenie na sprzedaż napojów alkoholowych w obrocie hurtowym - 19.100,00 zł
- w dziale 758 – Różne rozliczenia, rozdział 75801 – Część oświatowa subwencji ogólnej dla jednostek samorządu terytorialnego, §2920 – Subwencje ogólne z budżetu państwa - 81.148,00 zł
- w dziale 852 – Pomoc społeczna, rozdział 85214 – Zasiłki okresowe, celowe i pomoc w naturze oraz składki na ubezpieczenia emerytalne i rentowe, §0970 - Wpływy z różnych dochodów - 4.000,00 zł
- w dziale 852 – Pomoc społeczna, rozdział 85219 – Ośrodki pomocy społecznej, §0970 – Wpływy z różnych dochodów - 900,00 zł
- w dziale 900 – Gospodarka komunalna i ochrona środowiska, rozdział 90005 – Ochrona powietrza atmosferycznego i klimatu, §2460 - Środki otrzymane od pozostałych jednostek zaliczanych do sektora finansów publicznych na realizację zadań bieżących jednostek zaliczanych do sektora finansów publicznych – Czyste powietrze - 2.000,00 zł

**2) ZWIĘKSZYĆ WYDATKI:**

- w dziale 600 – Transport i łączność, rozdział 60016 – Drogi publiczne gminne, §6050 – Wydatki inwestycyjne jednostek budżetowych – nadzór – droga Storkowo - 7.700,00 zł
- w dziale 750 – Administracja publiczna, rozdział 75023 – Urzędy gmin (miast i miast na prawach powiatu), §4300 – Zakup usług pozostałych - 15.000,00 zł
- w dziale 801 – Oświata i wychowanie, rozdział 80101 – Szkoły podstawowe, §4790 – Wynagrodzenia osobowe nauczycieli - 81.148,00 zł
- w dziale 851 – Ochrona zdrowia, rozdział 85154 – Przeciwdziałanie alkoholizmowi, §4300 – Zakup usług pozostałych - 19.100,00 zł

§ 9. Załącznik Nr 3 „Przychody i rozchody budżetu Gminy Ińsko w 2022 roku” otrzymuje brzmienie jak w załączniku Nr 1 do niniejszej uchwały.

§ 10. § 10. Załącznik „Dochody i wydatki budżetu gminy na 2022 rok na podstawie ustawy z dnia 12 marca 2022 r. o pomocy obywatelom Ukrainy w związku z konfliktem zbrojnym na terytorium tego państwa” otrzymuje brzmienie jak w załączniku Nr 2 do niniejszej uchwały.

§ 11. § 11. Załącznik Nr 7 „Planowane dochody budżetu Gminy Ińsko z opłat za wydawane zezwolenia na sprzedaż napojów alkoholowych oraz za korzystanie z tych zezwoleń w 2022 roku” otrzymuje brzmienie jak w załączniku Nr 3 do niniejszej uchwały.

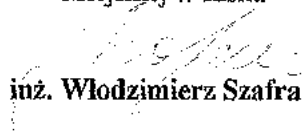
§ 12. § 12. Załącznik Nr 8 „Wydatki budżetu Gminy Ińsko związane z realizacją Gminnego Programu Profilaktyki i Rozwiązywania Problemów Alkoholowych Zwalczenia Narkomanii w 2022 roku” otrzymuje brzmienie jak w załączniku Nr 4 do niniejszej uchwały.

§ 13. Po zmianach ustala się planowany deficyt budżetu w kwocie - **684.538,00 zł**.

§ 14. Wykonanie uchwały powierza się Burmistrzowi Ińska.

§ 15. Uchwała wchodzi w życie z dniem podjęcia i podlega ogłoszeniu w Dzienniku Urzędowym Województwa Zachodniopomorskiego.

Przewodniczący Rady  
Miejskiej w Ińsku

  
inż. Włodzimierz Szafran

Przychody i rozchody  
budżetu Gminy Ińsko  
w 2022 roku

Lp.	Treść	Klasyfikacja §	Kwota 2022 rok
1	2	3	4
<b>Przychody ogółem:</b>			<b>945 394,00</b>
1.	Kredyty	§ 952	400 000,00
2.	Pożyczki	§ 952	-
3.	Pożyczki na finansowanie zadań realizowanych z udziałem środków pochodzących z budżetu UE	§ 903	-
4.	Przychody jednostek samorządu terytorialnego z niewykorzystanych środków pieniężnych na rachunku bieżącym budżetu, wynikających z rozliczenia dochodów i wydatków nimi finansowanych związanych ze szczególnymi zasadami wykonywania budżetu określonymi w odrębnych ustawach (RFIL, przeciwdziałanie Covid-19)	§ 905	373 102,00
5.	Spląty pożyczek udzielonych	§ 951	-
6.	Prywatyzacja majątku jst	§ 944	-
7.	Nadwyżka budżetu z lat ubiegłych	§ 957	-
8.	Papiery wartościowe (obligacje)	§ 931	-
9.	Inne rozliczenia krajowe	§ 955	-
10.	Wolne środki	§ 950	172 292,00
<b>Rozchody ogółem:</b>			<b>260 856,00</b>
1.	Spląty kredytów	§ 992	247 256,00
2.	Spląty pożyczek – WFOŚ i GW PKO BP	§ 992	13 600,00
3.	Spląty pożyczek otrzymanych na finansowanie zadań realizowanych z udziałem środków pochodzących z budżetu UE	§ 963	-
4.	Udzielone pożyczki	§ 991	-



5. Lokaty	§ 994	-
6. Wykup papierów wartościowych (obligacji)	§ 982	-
7. Rozchody z tytułu innych rozliczeń	§ 995	-

Załącznik Nr 2 do uchwały Nr XXXII/268/2022  
 Rady Miejskiej w Ińsku  
 z dnia 8 czerwca 2022 r.

Dochody i wydatki budżetu Gminy Ińsko na 2022 rok  
 na podstawie ustawy z dnia 12 marca 2022 r. o pomocy obywateli Ukrainy w związku z konfliktem zbrojnym na terytorium tego państwa obywateli  
 Ukrainy

Dział	Rozdział	§	Nazwa przedsięwzięcia / budżetowej	Plan dochodów	z tego:		Wydatki ogółem (9+10)	Wydatki budżetowe		z tego:		z tego:		Wydatki na programy z budżetów jednostek budżetowych	Dotacje na zadania budżetowe	Świadczenia na rzecz osób fizycznych	Wydatki na programy z budżetów jednostek budżetowych (dotacje, art. 5 ust. 1 pkt 2 lit. a)	Wydatki majątkowe	Inwestycyjne wydatki	Wydatki na programy z budżetów jednostek budżetowych z tytułu dotacji z KPOVA (art. 5 ust. 1 pkt 2 lit. b)
					Dochody budżetu	dotyczy ogółem		Wydatki budżetowe	Wydatki budżetowe i dotacje	Wydatki budżetowe z realizacją dotacji	Wydatki na zadania budżetowe	Wydatki na świadczenia na rzecz osób fizycznych	Wydatki na programy z budżetów jednostek budżetowych (dotacje, art. 5 ust. 1 pkt 2 lit. a)							
1	2	3	4	5	6	7	8	9	10	11	12	13	14	15	16	17				
750			Bezpieczeństwo publiczne i ochrona przeciwpożarowa	4 089,84	4 089,84	-	4 089,84	4 089,84	1 586,59	2 483,25	-	-	-	-	-	-	-	-	-	-
75095			Pozostałe działalności	4 089,84	4 089,84	-	4 089,84	4 089,84	1 586,59	2 483,25	-	-	-	-	-	-	-	-	-	-
		0 970	Wybory z różnych dochodów - Fundusz Pomocy Obywatelom Ukrainy - art. 4, art. 5 (Pseki, zgłoszeń)	4 089,84	4 089,84	-	-	-	-	-	-	-	-	-	-	-	-	-	-	-
		4010	Wyrodożenia osobowe pracownik	-	-	-	1 354,89	1 354,89	1 354,89	-	-	-	-	-	-	-	-	-	-	-
		4110	Szkolenia na ubezpieczenia społeczne	-	-	-	231,70	231,70	231,70	-	-	-	-	-	-	-	-	-	-	-
		4300	Zakup usług podobnych (zdjęć)	-	-	-	2 483,25	2 483,25	-	2 483,25	-	-	-	-	-	-	-	-	-	-
754			Pozostała działalność	210 640,00	210 640,00	-	210 640,00	210 640,00	1 440,00	209 200,00	-	-	-	-	-	-	-	-	-	-
75495			Wybory z różnych dochodów - Fundusz Pomocy Obywatelom Ukrainy - art. 13 (40 2)	200 640,00	200 640,00	-	-	-	1 440,00	-	-	-	-	-	-	-	-	-	-	-
		4010	Wyrodożenia osobowe pracownik	-	-	-	1 354,89	1 354,89	1 354,89	-	-	-	-	-	-	-	-	-	-	-
		4110	Szkolenia na ubezpieczenia społeczne	-	-	-	231,70	231,70	231,70	-	-	-	-	-	-	-	-	-	-	-
		4300	Zakup usług podobnych	-	-	-	2 483,25	2 483,25	-	2 483,25	-	-	-	-	-	-	-	-	-	-
		4110	Szkolenia na ubezpieczenia społeczne	-	-	-	203,41	203,41	203,41	-	-	-	-	-	-	-	-	-	-	-
		4110	Szkolenia na Fundusz pracy oraz Fundusz Solidarnościowy	-	-	-	29,15	29,15	29,15	-	-	-	-	-	-	-	-	-	-	-
		4300	Zakup usług podobnych	-	-	-	188 200,00	188 200,00	-	189 300,00	-	-	-	-	-	-	-	-	-	-
		4710	Wydatki na PKC (dotacje przez państwo) - świadczenia	-	-	-	17,84	17,84	17,84	-	-	-	-	-	-	-	-	-	-	-
75495			Pozostała działalność	10 000,00	10 000,00	-	10 000,00	10 000,00	-	-	-	-	-	-	-	-	-	-	-	-

	0 970	Wpływy z różnych dochodów - Fundusz Pomocy Obywatelskiej (Ukraina - ul. 123, 1 pięc 5-1) (rodziła higieniczne)	10 000,00	10 000,00	-	-	-	-	-	-	-	-	-	-	-	-	-	-	-	-	-
	4210	Zakup materiałów i wyposażenia	-	-	10 000,00	-	10 000,00	-	-	-	10 000,00	-	-	-	-	-	-	-	-	-	-
	730	Różne rozliczenia	31 055,00	31 055,00	-	-	-	-	-	-	-	-	-	-	-	-	-	-	-	-	-
	7584 4	Środki rozliczenia finansowe	31 055,00	31 055,00	-	-	-	-	-	-	-	-	-	-	-	-	-	-	-	-	-
	2700	Środki na definitywne świadczenia socjalne, świadczenia socjalne i świadczenia socjalno-pracownicze (z wyjątkiem świadczeń), świadczeń wojennych, świadczeń z innych źródeł - środki na celujące dzieci z Ukrainy	31 055,00	31 055,00	-	-	-	-	-	-	-	-	-	-	-	-	-	-	-	-	-

601		Obwiera i wydoswiadczenia	-	-	-	-	-	-	-	-	-	-	-	-	-	-	-	-	-	-
	60201	Stoły podłazkowe	-	-	-	-	-	-	-	-	-	-	-	-	-	-	-	-	-	-
	4790	Wyposażenie estrowe nauczycielski	-	-	-	-	-	-	-	-	-	-	-	-	-	-	-	-	-	-
352		Pozostałe wydatki	31 690,00	31 690,00	-	-	-	-	-	-	-	-	-	-	-	-	-	-	-	-
	63205	Pozostałe wydatki	31 690,00	31 690,00	-	-	-	-	-	-	-	-	-	-	-	-	-	-	-	-
	2700	Środki na dofinansowanie własnych zadań budżetowych gmin, powiatów (zakładów opieki, świadczeń pomiarowo-giennych, zakładu pomiarowy, dofinansowanie, dofinansowanie z innych źródeł - środki z Funduszu Pomocy Lokalnej - podziałki i inne świadczenia	31 690,00	31 690,00	-	-	-	-	-	-	-	-	-	-	-	-	-	-	-	-
	3110	Świadczenia społeczne	-	-	-	-	-	-	-	-	-	-	-	-	-	-	-	-	-	-
	4300	Zakup usług pozostałych	-	-	-	-	-	-	-	-	-	-	-	-	-	-	-	-	-	-
352		Pozostałe zadania w zakresie polityki społecznej	25 600,00	25 600,00	-	-	-	-	-	-	-	-	-	-	-	-	-	-	-	-
	63305	Pozostałe wydatki	33 600,00	33 600,00	-	-	-	-	-	-	-	-	-	-	-	-	-	-	-	-
	0 970	Wydatki z dotacji budżetowej - Fundusz Pomocy Lokalnej - świadczenia kulturalne 308 zł	33 600,00	33 600,00	-	-	-	-	-	-	-	-	-	-	-	-	-	-	-	-
	3240	Świadczenia społeczne	-	-	-	-	-	-	-	-	-	-	-	-	-	-	-	-	-	-
	4030	Wydatki na świadczenia społeczne	560,00	560,00	-	-	-	-	-	-	-	-	-	-	-	-	-	-	-	-
	4300	Zakup usług pozostałych	-	-	-	-	-	-	-	-	-	-	-	-	-	-	-	-	-	-
	63305	Pozostałe wydatki	2 000,00	2 000,00	-	-	-	-	-	-	-	-	-	-	-	-	-	-	-	-
	0 970	Pozostałe świadczenia - Pomoc Ultranie - poradki psychologiczne	2 000,00	2 000,00	-	-	-	-	-	-	-	-	-	-	-	-	-	-	-	-
	4300	Zakup usług pozostałych	-	-	-	-	-	-	-	-	-	-	-	-	-	-	-	-	-	-
352		Redukcja	14 000,00	14 000,00	-	-	-	-	-	-	-	-	-	-	-	-	-	-	-	-
	63305	Pozostałe wydatki	14 000,00	14 000,00	-	-	-	-	-	-	-	-	-	-	-	-	-	-	-	-
	0 970	Wpływy z dotacji budżetowej - świadczenia kulturalne	14 000,00	14 000,00	-	-	-	-	-	-	-	-	-	-	-	-	-	-	-	-
	3110	Świadczenia społeczne	-	-	-	-	-	-	-	-	-	-	-	-	-	-	-	-	-	-
	Ogółem		327 054,44	327 054,44	-	-	-	-	-	-	-	-	-	-	-	-	-	-	-	-
			327 054,04	327 054,04	-	-	-	-	-	-	-	-	-	-	-	-	-	-	-	-
			34 644,50	34 644,50	-	-	-	-	-	-	-	-	-	-	-	-	-	-	-	-
			234 763,25	234 763,25	-	-	-	-	-	-	-	-	-	-	-	-	-	-	-	-
			57 630,00	57 630,00	-	-	-	-	-	-	-	-	-	-	-	-	-	-	-	-

Załącznik Nr 3 do uchwały Nr XXXII/268/2022  
 Rady Miejskiej w Ińsku  
 z dnia 8 czerwca 2022 r.

Załącznik Nr 7  
 do Uchwały XXVIII/232/2021  
 Rady Miejskiej w Ińsku  
 z dnia 22 grudnia 2021 roku

Planowane dochody budżetu Gminy Ińsko  
 z opłat za wydawane zezwolenia na sprzedaż napojów alkoholowych  
 oraz za korzystanie z tych zezwoleń  
 w 2022 roku

Dział	Rozdział	§	Nazwa podziałki klasyfikacji budżetowej	Plan na rok 2022	z tego:	
					Dochody bieżące	Dochody majątkowe
1	2	3	4	5	6	7
756			<b>DOCHODY OD OSÓB PRAWNYCH, OD OSÓB FIZYCZNYCH I OD INNYCH JEDNOSTEK NIEPOSIADAJĄCYCH OSOBOWOŚCI PRAWNEJ ORAZ WYDATKI ZWIĄZANE Z ICH POBOREM</b>	<b>110 100,00</b>	<b>110 100,00</b>	-
	75618		Wpływy z innych opłat stanowiących dochody jednostek samorządu terytorialnego na podstawie ustaw	81 000,00	81 000,00	-
		0 480	Wpływy z opłat za zezwolenia na sprzedaż alkoholu	81 000,00	81 000,00	
	75619		Wpływy z różnych rozliczeń	29 100,00	29 100,00	-
		0 270	Wpływy z części opłaty za zezwolenie na sprzedaż napojów alkoholowych w obrocie hurtowym	29 100,00	29 100,00	
<b>Razem</b>				<b>110 100,00</b>	<b>110 100,00</b>	

Załącznik Nr 4 do uchwały Nr XXXII/268/2022  
 Rady Miejskiej w Ińsku  
 z dnia 8 czerwca 2022 r.

Załącznik Nr 8  
 do Uchwały XXV/III/232/2021  
 Rady Miejskiej w Ińsku  
 z dnia 22 grudnia 2021 roku

Wydatki budżetu Gminy Ińsko  
 związane z realizacją Gminnego Programu Profilaktyki i Rozwiązywania Problemów Alkoholowych Zwalczania Narkomanii  
 w 2022 roku

Dział	Rozdział	Nazwa podziałki klasyfikacji budżetowej	Plan wydatków ogółem	z tego:					Wydatki majątkowe
				Ogółem	Wydatki bieżące		Wydatki związane z realizacją ich statutowych zadań	9	
1	2	3	4	5	w tym:				8
					Wynagrodzenia i składniki od nich należane	Dotacje na zadania bieżące			
851		OCHRONA ZDROWIA	113 600,00	113 600,00	17 000,00	60 000,00	36 600,00	-	
	85153	Zwalczanie narkomanii	1 000,00	1 000,00	-	-	1 000,00	-	
	85154	Przeciwdziałanie alkoholizmowi	112 600,00	112 600,00	17 000,00	60 000,00	35 600,00	-	
		<b>Razem</b>	<b>113 600,00</b>	<b>113 600,00</b>	<b>17 000,00</b>	<b>60 000,00</b>	<b>36 600,00</b>	<b>-</b>	

**GŁOSOWANIE**

**5.**

Głosowanie nad projektem uchwały zmieniającej uchwałę w sprawie uchwalenia wieloletniej prognozy finansowej (druk nr 12)

TYP GŁOSOWANIA

Jawne

DATA GŁOSOWANIA

08.06.2022 18:50

LICZBA UPRAWNIONYCH

**15**

GŁOSY ZA

**12**

LICZBA OBECNYCH

**15**

GŁOSY PRZECIW

**3**

LICZBA NIEOBECNYCH

**0**

GŁOSY WSTRZYMUJĄCE SIĘ

**0**

GŁOSY NIEODDANE

**0**

**KWORUM ZOSTAŁO OSIĄGNIĘTE**

**UPRAWNIENI DO GŁOSOWANIA**

LP	NAZWISKO I IMIĘ	GŁOS	LP	NAZWISKO I IMIĘ	GŁOS
1	Kazimierz Dec	przeciw	9	Dariusz Nadkierniczny	za
2	Tomasz Dolata	za	10	Paweł Pańczyk	za
3	Daniel Halejcio	za	11	Stanisław Potrykus	za
4	Jerzy Kościelny	za	12	Włodzimierz Szafran	przeciw
5	Eugeniusz Kujawski	za	13	Władysław Tomczyk	za
6	Ewa Łońska	za	14	Piotr Woźniak	za
7	Małgorzata Marzycka	za	15	Roman Woźniak	za
8	Zbigniew Mazurek	przeciw			

## GŁOSOWANIE

<b>5.</b>	Głosowanie nad projektem uchwały zmieniającej uchwałę w sprawie uchwalenia wieloletniej prognozy finansowej (druk nr 12)		
TYP GŁOSOWANIA	Jawne	DATA GŁOSOWANIA	08.06.2022 18:50
LICZBA UPRAWNIONYCH	<b>15</b>	GŁOSY ZA	<b>12</b>
LICZBA OBECNYCH	<b>15</b>	GŁOSY PRZECIW	<b>3</b>
LICZBA NIEOBECNYCH	<b>0</b>	GŁOSY WSTRZYMUJĄCE SIĘ	<b>0</b>
		GŁOSY NIEODDANE	<b>0</b>
<b>KWORUM ZOSTAŁO OSIĄGNIĘTE</b>			



**UCHWAŁA NR XXXII/269/2022  
RADY MIEJSKIEJ W IŃSKU**

Załącznik nr .....<sup>35</sup>  
Do protokołu nr XXXI/264/2022  
z 28.04.2022  
Rady Miejskiej w Ińsku  
z dnia 8.06.2022

z dnia 8 czerwca 2022 r.

**zmieniająca uchwałę w sprawie uchwalenia wieloletniej prognozy finansowej Gminy Ińsko na lata 2022-2035**

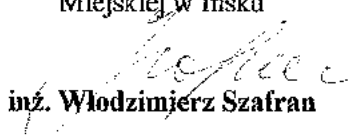
Na podstawie art. 18 ust. 2 pkt 15 ustawy z dnia 8 marca 1990 r. o samorządzie gminnym (Dz. U. z 2022 r. poz. 559 z późn. zm.) oraz art. 226, art. 227, art. 228, art. 229, art. 230 ust. 6 oraz art. 243 ustawy z dnia 27 sierpnia 2009 r. o finansach publicznych (Dz. U. z 2021 r. poz. 305 z późn. zm.) uchwała się, co następuje:

§ 1. W uchwale Nr XXVIII/233/2021 Rady Miejskiej w Ińsku z dnia 22 grudnia 2021 roku w sprawie uchwalenia wieloletniej prognozy finansowej Gminy Ińsko na lata 2022-2035, zmienionej uchwałą nr XXX/260/2022 Rady Miejskiej w Ińsku z dnia 31 marca 2022 roku oraz uchwałą nr XXXI/264/2022 Rady Miejskiej w Ińsku z dnia 28 kwietnia 2022 r. wprowadza się następujące zmiany:

- 1) załącznik nr 1 pod nazwą „Wieloletnia prognoza finansowa Gminy Ińsko na lata 2022-2035” otrzymuje brzmienie jak w załączniku nr 1 do niniejszej uchwały,
- 2) załącznik nr 2 pod nazwą „Objaśnienia zmian przyjętych wartości w Wieloletniej Prognozie Finansowej Gminy Ińsko na lata 2022-2035” otrzymuje brzmienie jak w załączniku nr 2 do niniejszej uchwały.
- 3) załącznik nr 3 pod nazwą „Planowane i realizowane przedsięwzięcia Gminy Ińsko w latach 2022-2035” otrzymuje brzmienie jak w załączniku nr 3 do niniejszej uchwały.

§ 2. Uchwała wchodzi w życie z dniem podjęcia.

Przewodniczący Rady  
Miejskiej w Ińsku

  
inż. Włodzimierz Szafran

# Wieloletnia prognoza finansowa jednostki samorządu terytorialnego 1)

Ustalone na lata 2022-2025 realizacja z art. 243 (poz. 8.3, 8.3.1, 8.4 i 8.4.1) została obliczona według średniej 3-letniej  
Gminy Mińsko na lata 2022-2025

Załącznik nr 1 do uchwały Nr XXXII/269/2022  
z dnia 08 czerwca 2022 roku

Wyszczególnienie	Dochody ogółem X	Dochody bieżące X	z tego:						z tego:		w tym:		
			1.1	1.1.1	1.1.2	1.1.3	1.1.4	1.1.5	1.1.6	1.1.7	z tego:		
											z tego:		w tym:
1	1.1	1.1.1	1.1.2	1.1.3	1.1.4	1.1.5	1.1.6	1.1.7	1.1.8	1.1.9	1.1.10	1.1.11	1.1.12
Wykonanie 2019	15 955 736,90	15 779 054,57	2 080 585,00	107 524,95	4 341 709,00	4 933 417,31	3 900 220,36	1 963 222,08	586 684,33	544 058,15	252 526,98		
Wykonanie 2020	16 959 914,05	15 784 077,39	1 639 590,00	198 051,04	4 180 595,00	5 309 835,09	4 354 239,14	1 994 560,13	1 175 836,67	226 791,63	905 318,22		
Plan 3 kw. 2021	17 974 090,91	18 626 731,74	1 674 255,00	200 000,00	4 307 936,00	5 445 321,93	4 988 215,81	2 240 000,00	1 348 359,17	899 500,00	423 859,17		
Wykonanie 2021	18 469 037,23	17 085 782,37	1 912 271,00	207 204,57	4 620 895,00	5 600 578,38	4 850 842,42	2 208 117,20	1 083 254,86	1 018 173,93	50 322,48		
2022	21 330 821,66	16 868 321,66	1 591 655,00	207 201,00	4 521 787,00	4 900 580,82	6 047 087,84	2 600 000,00	4 662 500,00	500 000,00	4 142 500,00		
2023	18 667 500,00	15 660 000,00	1 700 000,00	200 000,00	4 350 000,00	4 600 000,00	5 450 000,00	2 800 000,00	2 987 500,00	200 000,00	2 787 500,00		
2024	15 860 000,00	15 760 000,00	1 760 000,00	150 000,00	4 400 000,00	5 000 000,00	4 460 000,00	2 650 000,00	100 000,00	100 000,00	0,00		
2025	15 890 000,00	16 790 000,00	1 750 000,00	150 000,00	4 400 000,00	5 000 000,00	4 490 000,00	2 650 000,00	100 000,00	100 000,00	0,00		
2026	15 700 000,00	15 600 000,00	1 800 000,00	150 000,00	4 100 000,00	5 000 000,00	4 550 000,00	2 600 000,00	100 000,00	100 000,00	0,00		
2027	15 705 000,00	15 605 000,00	1 800 000,00	155 000,00	4 100 000,00	4 900 000,00	4 550 000,00	2 600 000,00	100 000,00	100 000,00	0,00		
2028	15 760 000,00	15 660 000,00	1 980 000,00	155 000,00	4 100 000,00	4 900 000,00	4 605 000,00	2 600 000,00	100 000,00	100 000,00	0,00		
2029	15 765 000,00	15 665 000,00	1 900 000,00	155 000,00	4 100 000,00	4 900 000,00	4 610 000,00	2 600 000,00	100 000,00	100 000,00	0,00		
2030	15 770 000,00	15 670 000,00	1 900 000,00	155 000,00	4 100 000,00	4 900 000,00	4 615 000,00	2 600 000,00	100 000,00	100 000,00	0,00		
2031	15 800 000,00	15 700 000,00	1 900 000,00	155 000,00	4 100 000,00	4 900 000,00	4 645 000,00	2 620 000,00	100 000,00	100 000,00	0,00		

2032	15 850 000,00	15 730 000,00	1 800 000,00	155 000,00	4 150 000,00	4 900 000,00	4 645 000,00	2 620 000,00	100 000,00	100 000,00	0,00
2033	15 900 000,00	15 800 000,00	1 920 000,00	160 000,00	4 150 000,00	4 920 000,00	4 660 000,00	2 650 000,00	100 000,00	100 000,00	0,00
2034	15 950 300,00	15 850 000,00	1 940 000,00	160 000,00	4 150 000,00	4 940 000,00	4 650 000,00	2 650 000,00	100 000,00	100 000,00	0,00
2035	16 000 000,00	15 900 000,00	1 950 000,00	160 000,00	4 150 000,00	4 950 000,00	4 660 000,00	2 650 000,00	100 000,00	100 000,00	0,00

<sup>1)</sup> Wzrost może być stosowany także w układzie planowym, w którym poszczególne pozycje są przedstawiane w kolumnach, a lista w wierszach.

<sup>2)</sup> Zgodnie z art. 227 ustawy z dnia 27 sierpnia 2009 r. o finansach publicznych (Dz. U. z 2019 r. poz. 869, z późn. zm.), zwaną dalej „ustawą”, wydziałem prognoza finansowa obejmuje okres roku budżetowego oraz co najmniej trzech kolejnych lat. W sytuacji dłuższego okresu prognozowania finansowego wzrost stosuje się dla lat wyliczających poza minimalny (wieloletni) okres prognozy wyliczający z art. 227 ustawy.

<sup>3)</sup> W pozycji wykazuje się dochody o charakterze celowym. Słowo jednostka odnosi się do podmiotów zewnętrznych. W szczególności pozycja obejmuje dotacje celowe z budżetu państwa na zadania planowe z budżetu państwa oraz dotacje i środki na finansowanie wydatków budżetowych na realizację zadań finansowanych z udziałem środków, o których mowa w art. 5 ust. 1 pkt 2 i 3 ustawy. W pozycji nie wykazuje się natomiast dochodów z tytułu wykonywania budżetu wyliczających z odrębnych ustaw, o których mowa w art. 237 ust. 1 ustawy.

<sup>4)</sup> W pozycji wykazuje się pozostałe dochody budżetu budżetowa w szczególności kwoty podatków i opłat lokalnych.

Wyszczególnienie	Wydatki ogółem x	z tego:										w tym:	
		21	21.1	21.2	21.3	21.3.1	21.3.2	21.3.3	22	22.1	22.1.1	w tym:	
												Wydatki bieżące x	na wynagrodzenia i składki od nich naliczane
Wydatki bieżące x	na wynagrodzenia i składki od nich naliczane	z tytułu poręczeń i gwarancji x	Wydatki na obsługę długu x	odssetki i dyskonto podlegające wyłączeniu z limitu spłaty zobowiązań, o którym mowa w art. 243 ustawy, w tym: terminale nie dłuższym niż 90 dni po zakończeniu programu, projektu lub zadania i otrzymaniu refundacji z tych środków (bez odssetek i dyskonta od zobowiązań na wkład krajowy) x	odssetki i dyskonto podlegające wyłączeniu z limitu spłaty zobowiązań, o którym mowa w art. 243 ustawy, w tym: pozostałe odssetki i dyskonto podlegające wyłączeniu z limitu spłaty zobowiązań, o którym mowa w art. 243 ustawy x	inwestycje i zakupy inwestycyjne, o których mowa w art. 236 ust. 4 pkt 1 ustawy	Wydatki o charakterze dotacyjnym na inwestycje i zakupy inwestycyjne						
Wykonanie 2019	15 204 359,46	14 537 246,79	5 046 792,82	0,00	39 585,87	39 585,87	0,00	0,00	887 116,67	0,00	0,00	0,00	
Wykonanie 2020	17 038 487,84	15 621 317,30	5 736 358,27	0,00	23 817,43	23 817,43	0,00	0,00	1 217 190,54	1 217 190,54	12 000,00	12 000,00	
Plan 3 kw. 2021	18 618 369,04	17 162 382,04	6 526 397,87	0,00	25 000,00	25 000,00	0,00	0,00	1 656 057,00	1 656 057,00	284 000,00	284 000,00	
Wykonanie 2021	18 106 941,54	16 926 086,65	6 122 867,53	0,00	16 176,36	16 176,36	0,00	0,00	1 178 854,89	1 178 854,89	219 691,42	219 691,42	
2022	22 015 369,96	17 156 159,66	6 434 553,54	0,00	25 000,00	25 000,00	0,00	0,00	4 857 200,00	4 857 200,00	12 000,00	12 000,00	
2023	18 426 470,00	15 236 970,00	6 570 000,00	0,00	19 000,00	19 000,00	0,00	0,00	3 187 500,00	3 187 500,00	12 000,00	12 000,00	
2024	15 706 948,00	15 408 948,00	6 600 000,00	0,00	15 300,00	15 300,00	0,00	0,00	300 000,00	300 000,00	0,00	0,00	
2025	15 826 038,00	15 526 038,00	6 660 000,00	0,00	10 500,00	10 500,00	0,00	0,00	300 000,00	300 000,00	0,00	0,00	
2026	15 660 000,00	15 560 000,00	0,00	0,00	9 500,00	9 500,00	0,00	0,00	100 000,00	100 000,00	0,00	0,00	
2027	15 665 000,00	15 565 000,00	0,00	0,00	8 400,00	8 400,00	0,00	0,00	100 000,00	100 000,00	0,00	0,00	
2028	15 720 000,00	15 620 000,00	0,00	0,00	6 000,00	6 000,00	0,00	0,00	100 000,00	100 000,00	0,00	0,00	
2029	15 725 000,00	15 625 000,00	0,00	0,00	2 700,00	2 700,00	0,00	0,00	100 000,00	100 000,00	0,00	0,00	
2030	15 730 000,00	15 630 000,00	0,00	0,00	1 800,00	1 800,00	0,00	0,00	100 000,00	100 000,00	0,00	0,00	
2031	15 800 000,00	15 700 000,00	0,00	0,00	0,00	0,00	0,00	0,00	100 000,00	100 000,00	0,00	0,00	
2032	15 850 000,00	15 750 000,00	0,00	0,00	0,00	0,00	0,00	0,00	100 000,00	100 000,00	0,00	0,00	
2033	15 900 000,00	15 800 000,00	0,00	0,00	0,00	0,00	0,00	0,00	100 000,00	100 000,00	0,00	0,00	
2034	15 950 000,00	15 850 000,00	0,00	0,00	0,00	0,00	0,00	0,00	100 000,00	100 000,00	0,00	0,00	
2035	16 000 000,00	15 900 000,00	0,00	0,00	0,00	0,00	0,00	0,00	100 000,00	100 000,00	0,00	0,00	

Wyszczególnienie	Wynik budżetu *	w tym:	Kwota prognozowanej nadwyżki budżetu przeznaczanej na spółkę kredytów, pożyczek i wykup papierów wartościowych 5)	Przychody budżetu *	Kredyty, pożyczki, emisja papierów wartościowych *	z tego:				w tym:	Wolne środki, o których mowa w art. 217 ust. 2 pkt 6 ustawy *	w tym:	na pokrycie deficytu budżetu *
						4.1	4.1.1	4.2	4.2.1				
4)	5	3.1	4	4.1	4.1.1	4.2	4.2.1	4.3	4.3.1				
Wykonanie 2019	1 161 379,44	0,00	262 711,74	0,00	0,00	0,00	0,00	262 711,74	23 263,74				
Wykonanie 2020	-78 663,78	0,00	1 038 352,67	0,00	0,00	1 038 352,67	0,00	0,00	0,00				
Plan 3 kw. 2021	-843 298,13	0,00	1 129 341,13	406 000,00	122 967,50	720 341,13	720 341,13	0,00	0,00				
Wykonanie 2021	62 095,69	0,00	720 341,13	0,00	0,00	720 341,13	720 341,13	0,00	0,00				
2022	-684 538,00	0,00	945 394,00	408 000,00	139 144,00	373 102,00	373 102,00	172 292,00	172 292,00				
2023	241 030,00	241 030,00	0,00	0,00	0,00	0,00	0,00	0,00	0,00				
2024	151 062,00	151 062,00	0,00	0,00	0,00	0,00	0,00	0,00	0,00				
2025	63 961,00	63 961,00	0,00	0,00	0,00	0,00	0,00	0,00	0,00				
2026	40 000,00	40 000,00	0,00	0,00	0,00	0,00	0,00	0,00	0,00				
2027	40 000,00	40 000,00	0,00	0,00	0,00	0,00	0,00	0,00	0,00				
2028	40 000,00	40 000,00	0,00	0,00	0,00	0,00	0,00	0,00	0,00				
2029	40 000,00	40 000,00	0,00	0,00	0,00	0,00	0,00	0,00	0,00				
2030	40 000,00	40 000,00	0,00	0,00	0,00	0,00	0,00	0,00	0,00				
2031	0,00	0,00	0,00	0,00	0,00	0,00	0,00	0,00	0,00				
2032	0,00	0,00	0,00	0,00	0,00	0,00	0,00	0,00	0,00				
2033	0,00	0,00	0,00	0,00	0,00	0,00	0,00	0,00	0,00				
2034	0,00	0,00	0,00	0,00	0,00	0,00	0,00	0,00	0,00				
2035	0,00	0,00	0,00	0,00	0,00	0,00	0,00	0,00	0,00				

5) Inne przeznaczenie nadwyżki budżetowej wymagające określenia w objaśnieniach do wieloletniej prognozy finansowej.

6) W pozycji należy ująć środki planowane z tytułu planu budżetu pochodzące z nadwyżki poprzednich budżetów, a także z niewykorzystanych środków, o których mowa w art. 217 ust. 2 pkt 8 ustawy.

Wyszczególnienie	z tego:			na pokrycie deficytu budżetu X	Rozchody budżetu X	Spłaty rat kredytów i pożyczek oraz wykup papierów wartościowych X	łącznie kwota przypadających na dany rok kwot wyłączeń określonych w art. 243 ust. 3a ustawy X	kwota przypadających na dany rok kwot wyłączeń określonych w art. 243 ust. 3 ustawy X	kwota przypadających na dany rok kwot wyłączeń określonych w art. 243 ust. 3a ustawy X	
	w tym:		w tym:							
	na pokrycie deficytu budżetu X	Inne przychody przewidziane z zadaniem z budżetu X 7)	na pokrycie deficytu budżetu X							łącznie kwota przypadających na dany rok kwot wyłączeń określonych w art. 243 ust. 3a ustawy X
4.4	4.4.1	4.5	4.5.1	5	5.1	6.1.1	6.1.1.1	6.1.1.2		
Wykonanie 2019	0,00	0,00	0,00	0,00	239 428,00	239 428,00	0,00	0,00	0,00	
Wykonanie 2020	0,00	0,00	0,00	0,00	239 428,00	239 428,00	0,00	0,00	0,00	
Plan 3 kw. 2021	0,00	0,00	0,00	0,00	277 043,00	277 043,00	0,00	0,00	0,00	
Wykonanie 2021	0,00	0,00	0,00	0,00	237 042,96	237 042,96	0,00	0,00	0,00	
2022	0,00	0,00	0,00	0,00	260 856,00	260 856,00	0,00	0,00	0,00	
2023	0,00	0,00	0,00	0,00	241 030,00	241 030,00	0,00	0,00	0,00	
2024	0,00	0,00	0,00	0,00	151 052,00	151 052,00	0,00	0,00	0,00	
2025	0,00	0,00	0,00	0,00	63 951,00	63 951,00	0,00	0,00	0,00	
2026	0,00	0,00	0,00	0,00	40 000,00	40 000,00	0,00	0,00	0,00	
2027	0,00	0,00	0,00	0,00	40 000,00	40 000,00	0,00	0,00	0,00	
2028	0,00	0,00	0,00	0,00	40 000,00	40 000,00	0,00	0,00	0,00	
2029	0,00	0,00	0,00	0,00	40 000,00	40 000,00	0,00	0,00	0,00	
2030	0,00	0,00	0,00	0,00	40 000,00	40 000,00	0,00	0,00	0,00	
2031	0,00	0,00	0,00	0,00	0,00	0,00	0,00	0,00	0,00	
2032	0,00	0,00	0,00	0,00	0,00	0,00	0,00	0,00	0,00	
2033	0,00	0,00	0,00	0,00	0,00	0,00	0,00	0,00	0,00	
2034	0,00	0,00	0,00	0,00	0,00	0,00	0,00	0,00	0,00	
2035	0,00	0,00	0,00	0,00	0,00	0,00	0,00	0,00	0,00	

7) W pozycji należy ująć w szczególności przychody pochodzące z przywłaszczeń majątku jednostki samorządu terytorialnego.

Wyszczególnienie	Rozchody budżetu, z tego:										w tym:	Relacje znowelizowane wydatków bezsporn. o które mowa w art. 242 ustawy	Różnica między dochodami bieżącymi, skorygowanymi o środki <sup>3)</sup> a wydatkami bieżącymi <sup>x</sup>
	Izorna kwota przeznaczona na dany rok, kwota ustawowych wydatków z tytułu spłaty zobowiązań, z tego:												
	Kwota wyłączeń z tytułu wcześniejszej spłaty zobowiązań, określonych w art. 243 ust. 3b ustawy	środkami nowego zobowiązania	z tego:			kwota wydatków na pozostałych ustawowych wydatkach z tytułu spłaty zobowiązań <sup>x</sup>	inne rozchody niezwiązane ze spłatą długu <sup>x</sup>	Kwota długu <sup>x</sup>	kwota długu, którego planowana spłata dokonana się z wydatków <sup>x</sup>	Różnica między dochodami bieżącymi a wydatkami bieżącymi <sup>x</sup>			
			wolnymi środkami, o których mowa w art. 217 ust. 2 pkt 6 ustawy	innymi środkami	kwota przypadających na dany rok, kwota pozostałych ustawowych wydatków z tytułu spłaty zobowiązań <sup>x</sup>								
Łp	5.1.1.0	5.1.1.1	5.1.1.2	5.1.1.3	5.1.1.4	5.2	6	8.1	7.1	7.2			
Wykonanie 2019	X	X	X	X	0,00	0,00	993 370,00	0,00	1 241 808,76	1 504 620,52			
Wykonanie 2020	X	X	X	X	0,00	0,00	753 943,00	0,00	-37 239,91	1 001 112,96			
Plan 3 kw. 2021	X	X	X	X	0,00	0,00	876 900,00	0,00	-635 800,30	104 743,83			
Wykonanie 202 <sup>2)</sup>	X	X	X	X	0,00	0,00	616 899,75	0,00	157 695,72	878 035,85			
2022	0,00	0,00	0,00	0,00	0,00	0,00	656 043,00	0,00	-489 838,00	55 556,00			
2023	X	X	X	X	0,00	0,00	416 013,00	0,00	441 036,00	441 030,00			
2024	X	X	X	X	0,00	0,00	263 951,00	0,00	361 052,00	361 052,00			
2025	X	X	X	X	0,00	0,00	200 000,00	0,00	263 961,00	263 961,00			
2026	X	X	X	X	0,00	0,00	160 000,00	0,00	40 000,00	40 000,00			
2027	X	X	X	X	0,00	0,00	120 000,00	0,00	46 000,00	40 000,00			
2028	X	X	X	X	0,00	0,00	80 000,00	0,00	40 000,00	40 000,00			
2029	X	X	X	X	0,00	0,00	40 000,00	0,00	40 000,00	40 000,00			
2030	X	X	X	X	0,00	0,00	0,00	0,00	40 000,00	40 000,00			
2031	X	X	X	X	0,00	0,00	0,00	0,00	0,00	0,00			
2032	X	X	X	X	0,00	0,00	0,00	0,00	0,00	0,00			
2033	X	X	X	X	0,00	0,00	0,00	0,00	0,00	0,00			
2034	X	X	X	X	0,00	0,00	0,00	0,00	0,00	0,00			
2035	X	X	X	X	0,00	0,00	0,00	0,00	0,00	0,00			

<sup>3)</sup> Skorygowanie o środki dojdący do świadczenia w art. 242 ustawy powiększenia o odpowiadające dla roku prognozy przychody wliczane w art. 217 ust. 2 ustawy, skutki finansowa wyjątkowo ograniczenia, o którym mowa w art. 242 ustawy, zawarte w innych ustawach należy uwzględnić w obliczeniach dotychczasowych do wliczenia w prognozy finansowej zgodnie z art. 226 ust. 2a ustawy.

Wyszczególnienie	Wskaźnik spłaty zobowiązań						
	Relacja określona po lewej stronie nierówności we wzorze, o którym mowa w art. 243 ust. 1 ustawy (po uwzględnieniu zobowiązań związku współwzornego przez jednostkę samorządu terytorialnego oraz po uwzględnieniu wyłączeń ustawowych przy przypadających na dany rok)	Relacja określona po prawej stronie nierówności we wzorze, o którym mowa w art. 243 ust. 1 ustawy, ustalona dla danego roku (wskaźnik jednoroczny) x	Dopuszczalny limit spłaty zobowiązań określony po prawej stronie nierówności we wzorze, o którym mowa w art. 243 ustawy, po uwzględnieniu ustawowych wyłączeń, obliczony w oparciu o kwartał roku poprzedzającego pierwszy rok prognozy (wskaźnik ustalony w oparciu o średnią arytmetyczną z poprzednich lat) x	Dopuszczalny limit spłaty zobowiązań określony po prawej stronie nierówności we wzorze, o którym mowa w art. 243 ustawy, po uwzględnieniu ustawowych wyłączeń, obliczony w oparciu o kwartał roku poprzedzającego pierwszy rok prognozy (wskaźnik ustalony w oparciu o średnią arytmetyczną z poprzednich lat) x	Dopuszczalny limit spłaty zobowiązań określony po prawej stronie nierówności we wzorze, o którym mowa w art. 243 ustawy, po uwzględnieniu ustawowych wyłączeń, obliczony w oparciu o kwartał roku poprzedzającego pierwszy rok prognozy (wskaźnik ustalony w oparciu o średnią arytmetyczną z poprzednich lat) x	Informacja o spełnieniu wskaźnika spłaty zobowiązań określonego w art. 243 ustawy, po uwzględnieniu zobowiązań związku współwzornego przez jednostkę samorządu terytorialnego oraz po uwzględnieniu wyłączeń ustawowych obliczonego w oparciu o wykonanie porządkującego rok budżetowy x	Informacja o spełnieniu wskaźnika spłaty zobowiązań określonego w art. 243 ustawy, po uwzględnieniu zobowiązań związku współwzornego przez jednostkę samorządu terytorialnego oraz po uwzględnieniu wyłączeń ustawowych obliczonego w oparciu o wykonanie porządkującego rok budżetowy x
Lp	3.1	3.2	3.3	3.3.1	3.4	3.4.1	
Wykonanie 2019	0,00%	x	16,58%	x	x	x	
Wykonanie 2020	0,00%	x	2,74%	x	x	x	
Plan 3 kw. 2021	0,00%	-4,45%	3,59%	x	x	x	
Wykonanie 2021	0,00%	1,64%	10,51%	x	x	x	
2022	2,27%	-3,62%	0,42%	9,94%	TAK	TAK	
2023	2,22%	3,94%	5,65%	4,66%	TAK	TAK	
2024	1,57%	3,40%	4,33%	5,53%	TAK	TAK	
2025	0,74%	2,54%	x	3,47%	TAK	TAK	
2026	0,50%	0,47%	x	1,99%	TAK	TAK	
2027	0,50%	0,45%	x	0,41%	NIE	TAK	
2028	0,50%	0,43%	x	0,39%	NIE	TAK	
2029	0,50%	0,40%	x	1,09%	TAK	TAK	
2030	0,50%	0,38%	x	1,66%	TAK	TAK	
2031	0,12%	0,00%	x	1,15%	TAK	TAK	
2032	0,12%	0,00%	x	0,67%	TAK	TAK	
2033	0,12%	0,00%	x	0,31%	TAK	TAK	
2034	0,12%	0,00%	x	0,24%	TAK	TAK	
2035	0,12%	0,00%	x	0,17%	TAK	TAK	

Ustalona na lata 2022–2025 relacja z art. 243 (poz. 3.3, 3.3.1, 3.4 i 3.4.1) została obliczona według średniej 3-letniej



Lp	Finansowanie programów, projektów lub zadań realizowanych z udziałem środków, o których mowa w art. 5 ust. 1 pkt 2 i 3 ustawy										
	w tym:		w tym:		w tym:		w tym:		w tym:		
	9.1	9.1.1	9.2	9.2.1	9.2.1.1	9.2.1.2	9.2.1.3	9.2.1.4	9.2.1.5	9.2.1.6	
Wyszczególnienie											
	Dochody bieżące na programy, projekty lub zadania finansowane z udziałem środków, o których mowa w art. 5 ust. 1 pkt 2 i 3 ustawy, X	Dobroczynność i środki o charakterze bieżącym na realizację programu, projektu lub zadania finansowanego z udziałem środków, o których mowa w art. 5 ust. 1 pkt 2 i 3 ustawy, X	Dochody majątkowe na programy, projekty lub zadania finansowane z udziałem środków, o których mowa w art. 5 ust. 1 pkt 2 i 3 ustawy	Dochody majątkowe na programy, projekty lub zadania finansowane z udziałem środków, o których mowa w art. 5 ust. 1 pkt 2 i 3 ustawy	Dochody majątkowe na programy, projekty lub zadania finansowane z udziałem środków, o których mowa w art. 5 ust. 1 pkt 2 i 3 ustawy	Dochody majątkowe na programy, projekty lub zadania finansowane z udziałem środków, o których mowa w art. 5 ust. 1 pkt 2 i 3 ustawy	Dochody majątkowe na programy, projekty lub zadania finansowane z udziałem środków, o których mowa w art. 5 ust. 1 pkt 2 i 3 ustawy	Dochody majątkowe na programy, projekty lub zadania finansowane z udziałem środków, o których mowa w art. 5 ust. 1 pkt 2 i 3 ustawy	Dochody majątkowe na programy, projekty lub zadania finansowane z udziałem środków, o których mowa w art. 5 ust. 1 pkt 2 i 3 ustawy	Dochody majątkowe na programy, projekty lub zadania finansowane z udziałem środków, o których mowa w art. 5 ust. 1 pkt 2 i 3 ustawy	Dochody majątkowe na programy, projekty lub zadania finansowane z udziałem środków, o których mowa w art. 5 ust. 1 pkt 2 i 3 ustawy
Wykonanie 2019	474 372,91	474 372,91	0,00	0,00	462 176,11	0,00	0,00	0,00	445 380,78	445 380,78	423 255,26
Wykonanie 2020	51 850,32	51 850,32	189 860,67	189 860,67	189 860,67	189 860,67	189 860,67	189 860,67	181 181,78	181 181,78	263 328,04
Plan 3 kw. 2021	28 486,00	28 486,00	361 598,00	361 598,00	361 598,00	361 598,00	361 598,00	361 598,00	41 025,00	41 025,00	41 025,00
Wykonanie 2021	28 486,00	28 486,00	0,00	0,00	24 213,10	0,00	0,00	0,00	44 204,96	44 204,96	41 025,00
2022	228 946,47	228 946,47	95 000,00	95 000,00	225 370,59	95 000,00	95 000,00	95 000,00	246 264,52	246 264,52	241 370,59
2023	0,00	0,00	0,00	0,00	0,00	0,00	0,00	0,00	0,00	0,00	0,00
2024	0,00	0,00	0,00	0,00	0,00	0,00	0,00	0,00	0,00	0,00	0,00
2025	0,00	0,00	0,00	0,00	0,00	0,00	0,00	0,00	0,00	0,00	0,00
2026	0,00	0,00	0,00	0,00	0,00	0,00	0,00	0,00	0,00	0,00	0,00
2027	0,00	0,00	0,00	0,00	0,00	0,00	0,00	0,00	0,00	0,00	0,00
2028	0,00	0,00	0,00	0,00	0,00	0,00	0,00	0,00	0,00	0,00	0,00
2029	0,00	0,00	0,00	0,00	0,00	0,00	0,00	0,00	0,00	0,00	0,00
2030	0,00	0,00	0,00	0,00	0,00	0,00	0,00	0,00	0,00	0,00	0,00
2031	0,00	0,00	0,00	0,00	0,00	0,00	0,00	0,00	0,00	0,00	0,00
2032	0,00	0,00	0,00	0,00	0,00	0,00	0,00	0,00	0,00	0,00	0,00
2033	0,00	0,00	0,00	0,00	0,00	0,00	0,00	0,00	0,00	0,00	0,00
2034	0,00	0,00	0,00	0,00	0,00	0,00	0,00	0,00	0,00	0,00	0,00
2035	0,00	0,00	0,00	0,00	0,00	0,00	0,00	0,00	0,00	0,00	0,00

Wyszczególnienie	Informacje uzupełniające o wybranych kategoriach finansowych									
	w tym:		Wydania: objęte limitem, o którym mowa w art. 226 ust. 3 pkt 4 ustawy	Wydania bieżące na pokrycie ujemnego wyniku finansowego samodzielnego publicznego zakładu opieki zdrowotnej	Wydania na spłatę zobowiązań przysługujących w związku z likwidacją lub przekształcaniem samodzielnego publicznego zakładu opieki zdrowotnej	Kwota zobowiązań z tytułu współfinansowania przez jednostkę samorządu terytorialnego przepływających do spłaty w danym roku budżetowym, podlegająca doliczeniu zgodnie z art. 244 ustawy <sup>X</sup>	Kwota zobowiązań wynikających z przejęcia przez jednostkę samorządu terytorialnego zobowiązań po likwidowanych i przekształconych samorządowych osobach prawnych	z tego:		
	na programy, projekty lub zadania finansowane z udziałem środków, o których mowa w art. 5 ust. 1 pkt 2 i 3 ustawy	Wydania majątkowe na programy, projekty lub zadania finansowane z udziałem środków, o których mowa w art. 5 ust. 1 pkt 2 i 3 ustawy						Wydania majątkowe na programy, projekty lub zadania finansowane z udziałem środków, o których mowa w art. 5 ust. 1 pkt 2 i 3 ustawy	bieżące	majątkowe
Łp	9.4	9.4.1	9.4.1.1	10.1	10.2	10.3	10.4	10.5		
Wykonanie 2019	369 010,88	369 010,88	171 109,48	0,00	0,00	0,00	0,00	0,00		
Wykonanie 2020	301 215,00	164 340,00	164 340,00	419 999,00	0,00	0,00	0,00	0,00		
Plen 3 kw. 2021	670 486,00	670 486,00	356 985,29	1 018 001,00	0,00	0,00	0,00	0,00		
Wykonanie 2021	670 184,95	670 184,95	356 653,04	720 971,14	0,00	0,00	0,00	6 401,00		
2022	95 000,00	95 000,00	95 000,00	3 518 062,00	0,00	0,00	0,00	17 752,00		
2023	0,00	0,00	0,00	2 787 500,00	0,00	0,00	0,00	17 750,00		
2024	0,00	0,00	0,00	0,00	0,00	0,00	0,00	13 559,00		
2025	0,00	0,00	0,00	0,00	0,00	0,00	0,00	13 366,00		
2026	0,00	0,00	0,00	0,00	0,00	0,00	0,00	13 366,00		
2027	0,00	0,00	0,00	0,00	0,00	0,00	0,00	13 366,00		
2028	0,00	0,00	0,00	0,00	0,00	0,00	0,00	13 366,00		
2029	0,00	0,00	0,00	0,00	0,00	0,00	0,00	13 366,00		
2030	0,00	0,00	0,00	0,00	0,00	0,00	0,00	13 366,00		
2031	0,00	0,00	0,00	0,00	0,00	0,00	0,00	13 366,00		
2032	0,00	0,00	0,00	0,00	0,00	0,00	0,00	13 366,00		
2033	0,00	0,00	0,00	0,00	0,00	0,00	0,00	13 366,00		
2034	0,00	0,00	0,00	0,00	0,00	0,00	0,00	13 366,00		
2035	0,00	0,00	0,00	0,00	0,00	0,00	0,00	13 366,00		

Lp	Wyszczególnienie	Informacje uzupełniające o wybranych kategoriach finansowych													
		Wydatki zmniejszające dług	Wzrost(-) i spadek(-) w tym: 10.7.3 x	Wzrost(-) i spadek(-) w tym: 10.7.2 x	w tym:		Wzrost(-) i spadek(-) w tym: 10.7.3 x	Kwota wzrostu(-) i spadku(-) w tym: 10.8	Wzrost(-) i spadek(-) w tym: 10.9	Wykup papierów wartościowych, spłaty rat kredytów i pożyczek wraz z należnymi odsetkami i dyskontem, odpowiadają emittentowi lub zaciągającym do równowartości kwoty ubytki w wykonanych dochodach jednostki samorządu terytorialnego będącego skutkiem wystąpienia COVID-19 x	Wydatki bieżące podlegające ustawowemu wyłączeniu z limitu spłaty zobowiązań <sup>9)</sup>				
					Wydatki z tytułu wykonywania zobowiązań już zaciągniętych x	Wydatki z tytułu wykonywania zobowiązań już zaciągniętych x						Wydatki z tytułu wykonywania zobowiązań już zaciągniętych x	Wydatki z tytułu wykonywania zobowiązań już zaciągniętych x	Wydatki z tytułu wykonywania zobowiązań już zaciągniętych x	Wydatki z tytułu wykonywania zobowiązań już zaciągniętych x
10.7	10.7.1	10.7.2	10.7.1	10.7.2.1.1	10.7.3	10.8	10.9	10.10	10.11						
Wykonanie 2019	0,00	0,00	0,00	0,00	0,00	0,00	0,00	0,00	0,00	0,00					
Wykonanie 2020	239 428,00	0,00	0,00	0,00	0,00	0,00	0,00	0,00	0,00	0,00					
Plan 3 kw. 2021	0,00	0,00	0,00	0,00	0,00	0,00	0,00	0,00	0,00	0,00					
Wykonanie 2021	237 042,96	0,00	0,00	0,00	0,00	0,00	0,00	0,00	0,00	0,00					
2022	210 856,86	0,00	0,00	0,00	0,00	0,00	0,00	0,00	0,00	0,00					
2023	191 029,93	0,00	0,00	0,00	0,00	0,00	0,00	0,00	0,00	0,00					
2024	101 062,36	0,00	0,00	0,00	0,00	0,00	0,00	0,00	0,00	0,00					
2025	13 961,30	0,00	0,00	0,00	0,00	0,00	0,00	0,00	0,00	0,00					
2026	0,00	0,00	0,00	0,00	0,00	0,00	0,00	0,00	0,00	0,00					
2027	0,00	0,00	0,00	0,00	0,00	0,00	0,00	0,00	0,00	0,00					
2028	0,00	0,00	0,00	0,00	0,00	0,00	0,00	0,00	0,00	0,00					
2029	0,00	0,00	0,00	0,00	0,00	0,00	0,00	0,00	0,00	0,00					
2030	0,00	0,00	0,00	0,00	0,00	0,00	0,00	0,00	0,00	0,00					
2031	0,00	0,00	0,00	0,00	0,00	0,00	0,00	0,00	0,00	0,00					
2032	0,00	0,00	0,00	0,00	0,00	0,00	0,00	0,00	0,00	0,00					
2033	0,00	0,00	0,00	0,00	0,00	0,00	0,00	0,00	0,00	0,00					
2034	0,00	0,00	0,00	0,00	0,00	0,00	0,00	0,00	0,00	0,00					
2035	0,00	0,00	0,00	0,00	0,00	0,00	0,00	0,00	0,00	0,00					

9) w pozycji należy ująć kwoty wydatków budżetowych, o które zostają pomniejszone wydatki budżetowe podzestwi przy wyliczeniu limitu spłaty zobowiązań określonego po prawej stronie nierówności we wzorze, o którym mowa w art. 243 ustawy, za podstawię odrębnych ustaw, bez wydatków budżetowych na obsługę długu. W szczególności należy ująć wydatki poniesione w celu realizacji zadań związanych z przeciwdziałaniem COVID-19.

- informacje zawarte w (d) części sekcjonalnej prognozy finansowej, w tym o ewentualnej relacji określonej w art. 243 ustawy zwaną automatycznie wygenerowaną przez aplikację wyliczoną przez jednostkę samorządu terytorialnego. Automatycznie wyliczenia danych na podstawie wartości historycznych | prognozowanych przez jednostkę samorządu terytorialnego dotyczą w szczególności także pozycji 8.2 – 8.3.1 i pozycji z sekcji 12.

x - powyższe oznaczone symbolem „x” oznacza się na okres prognozy, kwoty długu, zapadłe z art. 227 ust. 2 ustawy. Okres ten nie podlega wyliczeniu w sytuacji planowania wydatków z tytułu niewymagalnych potężeń i gwarancji. W szczególności planowania wydatków z tytułu niewymagalnych potężeń i gwarancji należy zamieścić w objaśnieniach do wrotkowej prognozy finansowej, w zakresie danego roku, na który zamierzają być osiągnięte zobowiązania długie, informację o wydatkach z tytułu niewymagalnych potężeń i gwarancji, wykazujących poza wspomniany okres, należących do wrotkowej prognozy finansowej.

Załącznik Nr 2 do uchwały Nr XXXII/269/2022  
Rady Miejskiej w Ińsku  
z dnia 8 czerwca 2022 r.

**Objaśnienia przyjętych wartości  
w Wieloletniej Prognozie Finansowej Gminy Ińsko na lata 2022- 2035**

W wyniku analizy budżetu oraz w związku z wprowadzeniem uaktualnień w planowanych dochodach, wydatkach, przychodach mając na uwadze zachowanie wymagalnych prawem relacji dochodów budżetowych do obciążeń z tytułu obsługi zadłużenia, dokonuje się zmiany uchwały w sprawie uchwalenia zmiany wieloletniej prognozy finansowej Gminy Ińsko na lata 2022-2035.

Załącznik Nr 3 do uchwały Nr XXXII/269/2022  
Rady Miejskiej w Insku  
z dnia 8 czerwca 2022 r.

Wykaz przedsięwzięć do WPF

kwoty w zł

Lp.	Nazwa i cel	Jednostka odpowiedzialna lub koordynująca	Okres realizacji		Łączne nakłady finansowe	Limit 2022	Limit 2023	Limit 2024	Limit 2025	Limit 2026
			Od	Do						
1	Wydatki na przedsięwzięcia-ogółem (1.1+1.2+1.3)				6 340 001,00	2 787 500,00	0,00	0,00	0,00	0,00
1.a	- wydatki bieżące				0,00	0,00	0,00	0,00	0,00	0,00
1.b	- wydatki majątkowe				6 340 001,00	2 787 500,00	0,00	0,00	0,00	0,00
1.1	Wydatki na programy, projekty lub zadania związane z programami realizowanymi z udziałem środków, o których mowa w art.5 ust.1 pkt 2 i 3 ustawy z dnia 27 sierpnia 2009 r. o finansach publicznych (Dz.U.Nr 157, poz.1240 z późn.zm.), z tego:				0,00	0,00	0,00	0,00	0,00	0,00
1.1.1	- wydatki bieżące				0,00	0,00	0,00	0,00	0,00	0,00
1.1.2	- wydatki majątkowe				0,00	0,00	0,00	0,00	0,00	0,00
1.2	Wydatki na programy, projekty lub zadania związane z umowami partnerskimi publiczno-prywatnymi, z tego:				0,00	0,00	0,00	0,00	0,00	0,00
1.2.1	- wydatki bieżące				0,00	0,00	0,00	0,00	0,00	0,00
1.2.2	- wydatki majątkowe				0,00	0,00	0,00	0,00	0,00	0,00
1.3	Wydatki na programy, projekty lub zadania pozostałe (inne niż wymienione w pkt 1.1, 1.2), z tego:				6 340 001,00	2 787 500,00	0,00	0,00	0,00	0,00
1.3.1	- wydatki bieżące				0,00	0,00	0,00	0,00	0,00	0,00
1.3.2	- wydatki majątkowe				6 340 001,00	2 787 500,00	0,00	0,00	0,00	0,00
1.3.2.1	Przebudowa ciągu pieszo-jezdnego oraz umocnienia brzożu wzdłuż ul. Młynarskiej w Insku - Przebudowa ciągu pieszo-jezdnego oraz umocnienia brzożu	UG	2022	2023	2 500 000,00	1 125 000,00	0,00	0,00	0,00	0,00
1.3.2.2	Kompleksowa modernizacja infrastruktury drogowej w miejscowości Strikowo - Modernizacja infrastruktury drogowej	UG	2022	2023	3 500 000,00	1 662 500,00	0,00	0,00	0,00	0,00
1.3.2.3	Budowa świetlicy wiejskiej w miejscowości Czerfń - Budowa świetlicy wiejskiej w miejscowości Czerfń	UG	2020	2022	340 001,00	305 582,00	0,00	0,00	0,00	0,00

Lp.	Limit 2027	Limit 2028	Limit 2029	Limit 2030	Limit 2031	Limit 2032	Limit 2033	Limit 2034	Limit 2035	Limit zobowiązani
1	0,00	0,00	0,00	0,00	0,00	0,00	0,00	0,00	0,00	6 305 562,00
1.a	0,00	0,00	0,00	0,00	0,00	0,00	0,00	0,00	0,00	0,00
1.b	0,00	0,00	0,00	0,00	0,00	0,00	0,00	0,00	0,00	6 305 562,00
1.1	0,00	0,00	0,00	0,00	0,00	0,00	0,00	0,00	0,00	0,00
1.1.1	0,00	0,00	0,00	0,00	0,00	0,00	0,00	0,00	0,00	0,00
1.1.2	0,00	0,00	0,00	0,00	0,00	0,00	0,00	0,00	0,00	0,00
1.2	0,00	0,00	0,00	0,00	0,00	0,00	0,00	0,00	0,00	0,00
1.2.1	0,00	0,00	0,00	0,00	0,00	0,00	0,00	0,00	0,00	0,00
1.2.2	0,00	0,00	0,00	0,00	0,00	0,00	0,00	0,00	0,00	0,00
1.3	0,00	0,00	0,00	0,00	0,00	0,00	0,00	0,00	0,00	6 305 562,00
1.3.1	0,00	0,00	0,00	0,00	0,00	0,00	0,00	0,00	0,00	0,00
1.3.2	0,00	0,00	0,00	0,00	0,00	0,00	0,00	0,00	0,00	6 305 562,00
1.3.2.1	0,00	0,00	0,00	0,00	0,00	0,00	0,00	0,00	0,00	2 500 000,00
1.3.2.2	0,00	0,00	0,00	0,00	0,00	0,00	0,00	0,00	0,00	3 500 000,00
1.3.2.3	0,00	0,00	0,00	0,00	0,00	0,00	0,00	0,00	0,00	305 562,00