

**Protokół nr LI/2024**  
**z obrad pięćdziesiątej pierwszej sesji Rady Miejskiej w Ińsku,**  
**która odbyła się 25 kwietnia 2024 roku**

Dnia 25 kwietnia 2024 roku o godzinie 11:30 w sali konferencyjnej Urzędu Gminy i Miasta Ińsko rozpoczęła się pięćdziesiąta pierwsza sesja VIII kadencji Rady Miejskiej w Ińsku.

Przewodnicząca Rady Małgorzata Marzycka dokonała otwarcia pięćdziesiątej pierwszej sesji Rady Miejskiej w Ińsku VIII kadencji 2018-2023.

Punkt 1

Otwarcie posiedzenia, powitanie Radnych i zaproszonych gości oraz stwierdzenie  
prawomocności obrad.

Przewodnicząca Rady Miejskiej w Ińsku Małgorzata Marzycka powitała gości i Sołtysów wg list obecności, które stanowią załączniki nr 1 i 2 do niniejszego protokołu.

Na podstawie listy obecności Przewodnicząca stwierdziła, że w posiedzeniu na stan 15 Radnych uczestniczy 12 Radnych, co stanowi quorum, przy którym Rada Miejska może obradować i podejmować prawomocne uchwały. Lista obecności Radnych stanowi załącznik nr 3 i 4 do niniejszego protokołu.

Punkt 2

Ustalenie porządku obrad

Przewodnicząca Rady Małgorzata Marzycka poinformowała, że proponowany porządek obrad sesji został doręczony w dniu tydzień przed sesją, wraz z materiałami. Porządek obrad przedstawia się następująco:

1. Otwarcie posiedzenia, powitanie Radnych i zaproszonych gości oraz stwierdzenie prawomocności obrad.
2. Ustalenie porządku obrad.
3. Sprawozdanie Burmistrza z działalności międzysesyjnej oraz z wykonania uchwał podjętych na poprzednich sesjach.
4. Komunikaty i informacje Przewodniczącego Rady z działalności międzysesyjnej i korespondencji do Rady oraz informacje o wniesionych uwagach do protokołu z poprzedniej sesji, nieuwzględnionych przez Przewodniczącego Rady.
5. Sprawozdanie Kierownika OPS w Ińsku z: Sprawozdanie z działalności Ośrodka Pomocy Społecznej w Ińsku za 2023 rok oraz wykaz potrzeb w zakresie pomocy społecznej w Gminie Ińsko na 2024 rok. Sprawozdanie Zespołu Interdyscyplinarnego do spraw przeciwdziałania przemocy domowej oraz Ochrony Ofiar Przemocy domowej w Gminie Ińsko z realizacji Gminnego Programu Przeciwdziałania Przemocy w Rodzinie w Gminie

Ińsko za rok 2023. Sprawozdanie z realizacji zadań z zakresu wspierania rodziny i systemu pieczy zastępczej, oraz realizacji gminnego programu wspierania rodziny na terenie Gminy Ińsko za rok 2023.

6. Informacja Burmistrza i Radnego z ustaleń komisji badającej prawidłowość wykonania boiska w Linówku.
7. Rozpatrzenie projektu uchwały Rady Miejskiej w Ińsku w sprawie zmiany uchwały Rady Miejskiej nr XLVIII/381/2024 z 21 lutego 2024 w sprawie zaciągnięcia pożyczki na wyprzedzające finansowanie kosztów kwalifikowalnych inwestycji realizowanej w ramach Programu Rozwoju Obszarów Wiejskich na lata 2014 – 2020 pn. „Przebudowa drogi gminnej w miejscowości Ścienne na odcinku działek w obrębie 0008 Ścienne o nr geod.: 281 od skrzyżowania z działką nr 414 do styku z działką 274, 274 do skrzyżowania z działką 273 oraz 414 od połączenia z działką 281 do połączenia z działką 434/3”. (druk nr 1)
8. Rozpatrzenie projektu uchwały Rady Miejskiej w Ińsku w sprawie zmian budżetu i zmian w budżecie na 2024 rok (druk 2)
9. Rozpatrzenie projektu uchwały Rady Miejskiej w Ińsku zmieniającej uchwałę w sprawie zmiany wieloletniej prognozy finansowej Gminy Ińsko na lata 2024-2035 (druk nr 3).
10. Sprawy różne (z prawem głosu dla sołtysów i kierowników jednostek organizacyjnych).
11. Zakończenie obrad.

Nie zgłoszono propozycji zmiany porządku obrad.

Głosowanie 1 porządku obrad stanowi załącznik nr 5 i 6 do niniejszego protokołu.

Głosowanie nr 1 porządku obrad:

za — 11,  
przeciw — 0,  
wstrzymało się — 0,  
nieoddany – 1.

Porządek został przyjęty.

### Punkt 3

Sprawozdanie Burmistrza z działalności międzysesyjnej oraz z wykonania uchwał podjętych na poprzedniej sesji.

Burmistrz Jacek Liwak przedstawił sprawozdanie z działalności międzysesyjnej oraz z wykonania uchwał podjętych na poprzedniej sesji. Przedstawia się ono następująco:

- 10 kwietnia 2024 - spotkanie w Starostwie Powiatowym w Stargardzie ze starostą, przedstawicielami SKSM, projektantem i kierownikiem Zarządu Dróg Powiatowych w sprawie zmiany organizacji ruchu na ulicy Bohaterów Warszawy w Ińsku
- 11 kwietnia – wizja lokalna na trwających inwestycjach
- 12 kwietnia – udział w dniach Olimpijczyka
- 16 kwietnia – spotkanie z przedstawicielami PUWiS
- 18 kwietnia - spotkanie z projektantem
- 18 kwietnia – konwent wójtów i burmistrzów powiatu stargardzkiego
- 23 kwietnia - podpisanie aneksu dotyczącego budowy drogi w Ściennem
- 23 kwietnia - spotkanie z dyrektorem ENEA Oświetlenie

- 25 kwietnia – ustalenia z kancelarią prawną w sprawie utworzenia spółdzielni energetycznej (spółdzielnia jest już zarejestrowana w Krajowym Rejestrze Sądowym, kolejny ruch – to rejestracja w KOWR-ze)

P. Burmistrz krótko omówił każdy z powyższych punktów. Na koniec swojego sprawozdania podkreślił, że jest to ostatnie posiedzenie Rady w tej kadencji, podziękował za współpracę Radnym, pracownikom Urzędu i Sołtysom, Kierownikowi OPS w Ińsku, Dyrektorowi Zespołu Szkół w Ińsku, Dyrektorowi Ińskiego Centrum Kultury, dokonał krótkiego podsumowania finansów

Nie było zgłoszeń w ramach dyskusji indywidualnej.

#### Punkt 4

Komunikaty i informacje Przewodniczącego Rady z działalności międzysesyjnej i korespondencji do Rady oraz informacje o wniesionych uwagach do protokołu z poprzedniej sesji, nieuwzględnionych przez Przewodniczącego Rady.

Przewodnicząca Rady Małgorzata Marzycka powiedziała, że prowadziła prace związane z zakończeniem ostatniej i przygotowaniem następnej sesji Rady Miejskiej w Ińsku.

Poinformowała o korespondencji, która wpłynęła do Biura Rady Miejskiej:

- 4 kwietnia – skarga z Urzędu Cywilnej i Demokratycznej Kontroli z Kielc
- 4 kwietnia – skarga na Burmistrza od mieszkanki Ciemnika w sprawie złego stanu drogi
- 9 – 23 kwietnia – oświadczenia majątkowe Radnych
- 11 kwietnia – Ośrodek Pomocy społecznej przesłał dokument o nazwie „Ocena Zasobów Pomocy Społecznej”, które dziś będzie omawiane na posiedzeniu
- 17 kwietnia – suplement do sprawozdania z wykonania budżetu: tabele wydatków nr 31a, 33a i 41a
- 19 kwietnia – Urząd Marszałkowski Województwa zachodniopomorskiego pismo dotyczące konkursu „Tradycje Kulinarne Pomorza Zachodniego edycja 2024”
- 19 kwietnia – Regionalna Izba Obrachunkowa przesłała uchwałę nr 50.46.4.2024
- 22 kwietnia – Wodne Ochotnicze Pogotowie Ratunkowe – pismo dotyczące bezpieczeństwa nad wodą

Wydarzenia:

- 12 kwietnia – Dzień Olimpijczyka
- Uroczystość jubileuszu 5-lecia stowarzyszenia „W stronę słońca”

Ponadto: Przewodnicząca Małgorzata Marzycka przypomniała Radnym o konieczności złożenia oświadczeń majątkowych do 30 kwietnia 2024.

W punkcie tym głos zabrał Radny Tomasz Dolata jako Przewodniczący Komisji Skarg, wniosków i petycji Rady Miejskiej w Ińsku.

Nie było więcej zgłoszeń w ramach dyskusji indywidualnej.

#### Punkt 5

Sprawozdanie Kierownika OPS w Ińsku: z działalności Ośrodka Pomocy Społecznej w Ińsku za 2023 rok oraz wykaz potrzeb w zakresie pomocy społecznej w Gminie Ińsko na 2024 rok.  
Sprawozdanie Zespołu Interdyscyplinarnego do spraw przeciwdziałania przemocy domowej oraz Ochrony Ofiar Przemocy domowej w Gminie Ińsko z realizacji Gminnego Programu Przeciwdziałania Przemocy w Rodzinie w Gminie Ińsko za rok 2023. Sprawozdanie z realizacji zadań z zakresu wspierania rodziny i systemu pieczy zastępczej, oraz realizacji gminnego programu wspierania rodziny na terenie Gminy Ińsko za rok 2023.

Kierownik Ośrodka Pomocy Społecznej w Ińsku p. Izabela Trząska - Huk przedstawiła powyższe sprawozdania na wspólnym posiedzeniu Komisji stałych Rady Miejskiej w Ińsku, które odbyło się tego samego dnia.

Nie było zgłoszeń w ramach dyskusji indywidualnej.

Kierownik Ośrodka Pomocy Społecznej w Ińsku p. Izabela Trząska – Huk podziękowała za współpracę Radnym oraz Burmistrzowi Ińska.

Sprawozdanie z działalności Ośrodka Pomocy Społecznej w Ińsku za 2023 rok oraz wykaz potrzeb w zakresie pomocy społecznej w Gminie Ińsko na 2024 rok stanowi załącznik nr 7 do niniejszego protokołu

Sprawozdanie Zespołu Interdyscyplinarnego do spraw przeciwdziałania przemocy domowej oraz Ochrony Ofiar Przemocy domowej w Gminie Ińsko z realizacji Gminnego Programu Przeciwdziałania Przemocy w Rodzinie w Gminie Ińsko za rok 2023 stanowi załącznik nr 8 do niniejszego protokołu

Sprawozdanie z realizacji zadań z zakresu wspierania rodziny i systemu pieczy zastępczej, oraz realizacji gminnego programu wspierania rodziny na terenie Gminy Ińsko za rok 2023 stanowi załącznik nr 9 do niniejszego protokołu

Ocena zasobów pomocy społecznej stanowi załącznik nr 10 do niniejszego protokołu

#### Punkt 6

Informacja Burmistrza i Radnego z ustaleń komisji badającej prawidłowość wykonania boiska w Linówku.

Burmistrz Ińska Jacek Liwak przedstawił temat. Sprawa dotyczy wątpliwości w temacie ogrodzenia boiska sportowego w Linówku i na placu zabaw w Linówku – liczba przęseł na fakturze miała się nie zgadzać ze stanem faktycznym.

Ogłędzin obu ogrodzeń dokonano w składzie: Sołtys Sołectwa Linówko - Gracjana Henschel, Radni Rady Miejskiej w Ińsku – Daniel Halejcio oraz Roman Woźniak, Burmistrz Ińska – Jacek Liwak. Nieprawidłowości nie stwierdzono.

Nie było zgłoszeń w ramach dyskusji indywidualnej

#### Punkt 7

Rozpatrzenie projektu uchwały Rady Miejskiej w Ińsku w sprawie zmiany uchwały Rady Miejskiej nr XLVIII/381/2024 z 21 lutego 2024 w sprawie zaciągnięcia pożyczki na wyprzedzające finansowanie kosztów kwalifikowalnych inwestycji realizowanej w ramach Programu Rozwoju Obszarów Wiejskich na lata 2014 – 2020 pn. „Przebudowa drogi gminnej w miejscowości Ścienne na odcinku działek w obrębie 0008 Ścienne o nr geod.: 281 od skrzyżowania z działką nr 414 do styku z działką 274, 274 do skrzyżowania z działką 273 oraz 414 od połączenia z działką 281 do połączenia z działką 434/3”. (druk nr 1)

Skarbnik Elżbieta Tomkowiak przedstawiła projekt uchwały w powyższej sprawie.

Burmistrz Ińska Jacek Liwak uzupełnił informacje podane przez p. Skarbnik.

Projekt uzyskał pozytywną opinię Komisji Rozwoju Gospodarczego, Komisji Spraw Społecznych, Komisji skarg, wniosków i petycji i Komisji Rewizyjnej Rady Miejskiej w Ińsku.

Głosowanie imienne projektu uchwały:

za – 12,  
przeciw – 0,  
wstrzymało się – 0,  
nieoddane - 0.

Uchwała została podjęta.

Głosowanie nr 2 projektu uchwały Rady Miejskiej w Ińsku w sprawie zmiany uchwały Rady Miejskiej nr XLVIII/381/2024 z 21 lutego 2024 w sprawie zaciągnięcia pożyczki na wyprzedzające finansowanie kosztów kwalifikowalnych inwestycji realizowanej w ramach Programu Rozwoju Obszarów Wiejskich na lata 2014 – 2020 pn. „Przebudowa drogi gminnej w miejscowości Ścienne na odcinku działek w obrębie 0008 Ścienne o nr geod.: 281 od skrzyżowania z działką nr 414 do styku z działką 274, 274 do skrzyżowania z działką 273 oraz 414 od połączenia z działką 281 do połączenia z działką 434/3” stanowi załącznik nr 11 i 12 do niniejszego protokołu.

Uchwała nr LI/387/2024 Rady Miejskiej w sprawie zmiany uchwały Rady Miejskiej nr XLVIII/381/2024 z 21 lutego 2024 w sprawie zaciągnięcia pożyczki na wyprzedzające finansowanie kosztów kwalifikowalnych inwestycji realizowanej w ramach Programu Rozwoju Obszarów Wiejskich na lata 2014 – 2020 pn. „Przebudowa drogi gminnej w miejscowości Ścienne na odcinku działek w obrębie 0008 Ścienne o nr geod.: 281 od skrzyżowania z działką nr 414 do styku z działką 274, 274 do skrzyżowania z działką 273 oraz 414 od połączenia z działką 281 do połączenia z działką 434/3” stanowi załącznik nr 13 do protokołu.

## Punkt 8

Rozpatrzenie projektu uchwały Rady Miejskiej w Ińsku w sprawie zmian budżetu i zmian w budżecie na 2024 rok (druk 2)

Skarbnik Elżbieta Tomkowiak przedstawiła projekt uchwały w powyższej sprawie.

Nie było zgłoszeń w ramach dyskusji indywidualnej.

Projekt uzyskał pozytywną opinię Komisji rozwoju gospodarczego, Komisji spraw społecznych, Komisji skarg, wniosków i petycji i Komisji rewizyjnej Rady Miejskiej w Ińsku.

Głosowanie imienne projektu uchwały:

za – 11,  
przeciw – 0,  
wstrzymało się – 1,  
nieoddane - 0.

Uchwała została podjęta

Głosowanie nr 3 projektu uchwały Rady Miejskiej w Ińsku w sprawie zmian budżetu i zmian w budżecie na 2024 rok stanowi załącznik nr 14 i 15 do niniejszego protokołu.

Uchwała nr LI/388/2024 Rady Miejskiej w sprawie zmian budżetu i zmian w budżecie na 2024 rok stanowi załącznik nr 16 do protokołu.

## Punkt 9

Rozpatrzenie projektu uchwały Rady Miejskiej w Ińsku w sprawie zmiany wieloletniej prognozy finansowej Gminy Ińsko na lata 2024-2035 (druk nr 3)

Skarbnik Elżbieta Tomkowiak przedstawiła projekt uchwały w powyższej sprawie.

Nie było zgłoszeń w ramach dyskusji indywidualnej.

Projekt uzyskał pozytywną opinię Komisji rozwoju gospodarczego, Komisji spraw społecznych, Komisji skarg, wniosków i petycji i Komisji rewizyjnej Rady Miejskiej w Ińsku.

Głosowanie imienne projektu uchwały:

za – 11,  
przeciw – 0,  
wstrzymało się – 1,

nieoddany – 0.

Uchwała została podjęta.

Głosowanie nr 4 projektu uchwały Rady Miejskiej w Ińsku zmieniającej uchwałę w sprawie zmiany wieloletniej prognozy finansowej Gminy Ińsko na lata 2024-2035 stanowi załącznik nr 17 i 18 do niniejszego protokołu.

Uchwała nr XLVIII/383/2024 Rady Miejskiej w Ińsku zmieniającej uchwałę w sprawie zmiany wieloletniej prognozy finansowej Gminy Ińsko na lata 2024-2035 stanowi załącznik nr 19 do niniejszego protokołu.

#### Punkt 10

Sprawy różne (z prawem do głosu dla sołtysów i kierowników jednostek organizacyjnych).

W punkcie tym głos zabrali:

- Radni: Daniel Halejcio, Piotr Woźniak, Włodzimierz Szafran, Małgorzata Marzycka

Burmistrz Jacek Liwak na bieżąco odpowiedzieli na zadane przez Radnych pytania.

#### Punkt 11

Zakończenie obrad.

W związku z wyczerpaniem porządku obrad Przewodnicząca Rady Małgorzata Marzycka zamknęła LI sesję Rady Miejskiej w Ińsku.

Załącznikiem do protokołu jest nośnik elektroniczny, zawierający zapis z przebiegu obrad.

Przewodnicząca  
Rady Miejskiej w Ińsku








  
mgr Małgorzata Marzycka

Protokół sporządziła: Donata Lorek - Dezor  
Protokół zawiera 7 ponumerowanych stron.





**Lista obecności Soltysów  
na Sesji w dniu 25 kwietnia 2024 roku**

<b>L.p.</b>	<b>Nazwisko i imię</b>	<b>Podpis</b>
1.	<b>Deska Jolanta Soltys Sołectwa Ścienne</b>	
2.	<b>Gracjana Henschel Soltys Sołectwa Linówko</b>	
3.	<b>Motyl Andrzej Soltys Sołectwa Ciemnik</b>	
4.	<b>Potrykus Dorota Soltys Sołectwa Studnica</b>	
5.	<b>Rusielewicz Piotr Soltys Sołectwa Czertyń</b>	
6.	<b>Tomezyk Władysław Soltys Sołectwa Storkowo</b>	
7.	<b>Ulan Eugeniusz Soltys Sołectwa Granica</b>	

Załącznik nr <sup>3</sup> .....  
Do protokołu nr ...11/2024...  
z ...15.04...  
Rady Miejskiej w Ińsku  
z dnia ...15. kwietnia 2024...

**Lista obecności  
Radnych Rady Miejskiej w Ińsku  
na sesji 25 kwietnia 2024**

Lp.	Nazwisko i imię	Podpis
1.	Dec Kazimierz	K. Dec
2.	Dolata Tomasz	Dolata
3.	Halejcio Daniel	Halejcio
4.	Kościelny Jerzy	Kościelny
5.	Kujawski Eugeniusz	Kujawski
6.	Łońska Ewa	Łońska
7.	Marzycka Małgorzata	Marzycka
8.	Mazurek Zbigniew	Mazurek
9.	Nadkierniczny Dariusz	Nadkierniczny
10.	Pańczyk Paweł	Pańczyk
11.	Potrykus Stanisław	Potrykus
12.	Szafran Włodzimierz	Szafran
13.	Tomczyk Władysław	Tomczyk
14.	Woźniak Piotr	Piotr Woźniak
15.	Woźniak Roman	—

## SESJA

91. LI Sesja Rady Miejskiej w Ińsku z 25 kwietnia 2024

Załącznik nr 4  
Do protokołu nr 41/2024  
z  
Rady Miejskiej w Ińsku  
z dnia 25 kwietnia 2024

## 1. Sprawdzenie obecności

DATA PRZEPROWADZENIA	LICZBA UPRAWNIONYCH	<b>15</b>
25.04.2024 11:38	LICZBA UPRAWNIONYCH OBECNYCH	<b>12</b>
	LICZBA UPRAWNIONYCH NIEOBECNYCH	<b>3</b>

## KWORUM ZOSTAŁO OSIĄGNIĘTE

## LISTA UPRAWNIONYCH

NR	NAZWISKO I IMIĘ		LP	NAZWISKO I IMIĘ	
1	Kazimierz Dec	obecny	9	Dariusz Nadkierniczny	nieobecny
2	Tomasz Dolata	obecny	10	Paweł Pańczyk	obecny
3	Daniel Halejcio	obecny	11	Stanisław Potrykus	obecny
4	Jerzy Kościelny	obecny	12	Włodzimierz Szafran	obecny
5	Eugeniusz Kujawski	obecny	13	Władysław Tomczyk	obecny
6	Ewa Łońska	nieobecna	14	Piotr Woźniak	obecny
7	Małgorzata Marzycka	obecna	15	Roman Woźniak	nieobecny
8	Zbigniew Mazurek	obecny			

## GŁOSOWANIE

1.

Głosowanie w sprawie ustalenia porządku obrad.

TYP GŁOSOWANIA		Jawne	DATA GŁOSOWANIA		25.04.2024 11:39
LICZBA UPRAWNIONYCH		15	GŁOSY ZA		11
LICZBA OBECNYCH		12	GŁOSY PRZECIW		0
LICZBA NIEOBECNYCH		3	GŁOSY WSTRZYMUJĄCE SIĘ		0
			GŁOSY NIEODDANE		1
<b>KWORUM ZOSTAŁO OSIĄGNIĘTE</b>					
<b>UPRAWNIENI DO GŁOSOWANIA</b>					
LP	NAZWISKO I IMIĘ	GŁOS	LP	NAZWISKO I IMIĘ	GŁOS
1	Kazimierz Dec	za	9	Dariusz Nadkierniczny	nieobecny
2	Tomasz Dolata	nieoddany	10	Paweł Pańczyk	za
3	Daniel Halejcio	za	11	Stanisław Potrykus	za
4	Jerzy Kościelny	za	12	Włodzimierz Szafran	za
5	Eugeniusz Kujawski	za	13	Władysław Tomczyk	za
6	Ewa Łońska	nieobecna	14	Piotr Woźniak	za
7	Małgorzata Marzycka	za	15	Roman Woźniak	nieobecny
8	Zbigniew Mazurek	za			

LI Sesja Rady Miejskiej w Ińsku z 25 kwietnia 2024

GŁOSOWANIE

Załącznik nr 6  
 Do protokołu nr 11/2024  
 z ...  
 Rady Miejskiej w Ińsku  
 z dnia 25 kwietnia 2024

1.

Głosowanie w sprawie ustalenia porządku obrad.

TYP GŁOSOWANIA	Jawne	DATA GŁOSOWANIA	25.04.2024 11:39
LICZBA UPRAWNIONYCH	15	GŁOSY ZA	11
LICZBA OBECNYCH	12	GŁOSY PRZECIW	0
LICZBA NIEOBECNYCH	3	GŁOSY WSTRZYMUJĄCE SIĘ	0
		GŁOSY NIEODDANE	1
<b>KWORUM ZOSTAŁO OSIĄGNIĘTE</b>			

..... z dnia .....  
Rady Miejskiej w Ińsku .....  
Do protokołu nr .....  
Załącznik nr .....

SKŁADYMELO  
RADA MIEJSKA  
W IŃSKU  
13. 03. 2024  
.....  
Skierowano ..... Podpis .....

# Sprawozdanie z działalności

## Ośrodka Pomocy Społecznej

w Ińsku za 2023 rok

oraz wykaz potrzeb w zakresie pomocy społecznej

w Gminie Ińsko na 2024 rok.

Załącznik nr .....  
Do protokołu nr 11/2024 .....  
z .....  
Rady Miejskiej w Ińsku  
z dnia 25. KWIECIEŃ 2024 .....



---

Ińsko 2024 r.

## W S T Ę P

Przedłożony materiał zawiera sprawozdanie z działalności Ośrodka Pomocy Społecznej w Ińsku za okres od 1 stycznia do 31 grudnia 2023 roku oraz wykaz potrzeb w zakresie pomocy społecznej w Gminie Ińsko na 2024 r.

Może on stanowić bazę do dalszych analiz oraz działań zmierzających do stworzenia łatwo dostępnego, obiektywnego, kompetentnego i sprawnego systemu pomocy społecznej w Gminie Ińsko.

# I. ZADANIA GMINY W ŚWIETLE USTAWY O POMOCY SPOŁECZNEJ I INNYCH USTAW – WG STANU PRAWNEGO NA DZIEŃ 31 GRUDNIA 2023r.

## 1. Z USTAWY O POMOCY SPOŁECZNEJ

### Zadania własne gminy o charakterze obowiązkowym:

- a) opracowanie i realizacja gminnej strategii rozwiązywania problemów społecznych ze szczególnym uwzględnieniem programów pomocy społecznej, profilaktyki i rozwiązywania problemów alkoholowych i innych, których celem jest integracja osób rodzin z grup szczególnego ryzyka,
- b) sporządzanie bilansu potrzeb gminy w zakresie pomocy społecznej,
- c) udzielanie schronienia, zapewnienie posiłku oraz niezbędnego ubrania osobom tego pozbawionym,
- d) przyznawanie i wypłacanie zasiłków okresowych,
- e) przyznawanie i wypłacanie zasiłków celowych,
- f) przyznawanie i wypłacanie zasiłków celowych na pokrycie wydatków powstałych w wyniku zdarzenia losowego,
- g) przyznawanie i wypłacanie zasiłków celowych na pokrycie wydatków na świadczenia zdrowotne osobom bezdomnym oraz innym osobom niemającym dochodu i możliwości uzyskania świadczeń na podstawie przepisów o świadczeniach opieki zdrowotnej finansowanych ze środków publicznych,
- h) przyznawanie zasiłków celowych w formie biletu kredytowanego,
- i) opłacanie składek na ubezpieczenia emerytalne i rentowe za osobę, która zrezygnuje z zatrudnienia, w związku z koniecznością sprawowania bezpośredniej, osobistej opieki nad długotrwale lub ciężko chorym członkiem rodziny oraz wspólnie zamieszkującymi matką, ojcem lub rodzeństwem,
- j) praca socjalna,
- k) organizowanie i świadczenie usług opiekuńczych, w tym specjalistycznych, w miejscu zamieszkania, wyłączeniem specjalistycznych usług opiekuńczych dla osób z zaburzeniami psychicznymi,
- l) prowadzenie i zapewnienie miejsc w mieszkaniach chronionych,
- m) dożywianie dzieci,
- n) sprawianie pogrzebu, w tym osobom bezdomnym,
- o) kierowanie do domu pomocy społecznej i ponoszenie odpłatności za pobyt mieszkańca gminy, w tym domu,



- p) pomoc osobom mającym trudności w przystosowaniu się do życia po zwolnieniu z zakładu karnego,
- q) sporządzanie sprawozdawczości oraz przekazywanie jej właściwemu wojewodzie, również w formie dokumentu elektronicznego, z zastosowaniem systemu teleinformatycznego,
- r) utworzenie i utrzymywanie ośrodka pomocy społecznej, w tym zapewnienie środków na wynagrodzenia pracowników,
- s) przyznawanie i wypłacanie zasiłków stałych,
- t) opłacanie składek na ubezpieczenie zdrowotne określonych w przepisach o świadczeniach opieki zdrowotnej finansowanych ze środków publicznych.

**zadania własne gminy:**

- a) przyznawanie i wypłacanie zasiłków specjalnych celowych,
- b) przyznawanie i wypłacanie pomocy na ekonomiczne usamodzielnienie w formie zasiłków, pożyczek oraz pomocy w naturze,
- c) prowadzenie i zapewnienie miejsc w domach pomocy społecznej i ośrodkach wsparcia o zasięgu gminnym oraz kierowanie do nich osób wymagających opieki,
- d) opracowanie i realizacja projektów socjalnych,
- e) podejmowanie innych zadań z zakresu pomocy społecznej wynikających z rozeznaczonych potrzeb gminy, w tym tworzenie i realizacja programów osłonowych,
- f) współpraca z powiatowym urzędem pracy w zakresie upowszechniania ofert pracy oraz informacji o wolnych miejscach pracy, upowszechniania informacji o usługach poradnictwa zawodowego i o szkoleniach oraz realizacji Programu Aktywizacji i Integracji, o którym mowa w przepisach o promocji zatrudnienia i instytucjach rynku pracy.

**zadania zlecone gminie z zakresu administracji rządowej:**

- a) organizowanie i świadczenie specjalistycznych usług opiekuńczych w miejscu zamieszkania dla osób z zaburzeniami psychicznymi,
- b) przyznawanie i wypłacanie zasiłków celowych na pokrycie wydatków związanych z kłuską żywiolową lub ekologiczną,
- c) prowadzenie i rozwój infrastruktury środowiskowych domów samopomocy dla osób z zaburzeniami psychicznymi,
- d) realizacja zadań wynikających z rządowych programów pomocy społecznej, mających na celu ochronę poziomu życia osób, rodzin i grup społecznych oraz rozwój specjalistycznego wsparcia,

- e) przyznawanie i wypłacanie zasiłków celowych, a także udzielanie schronienia, posiłku oraz niezbędnego ubrania cudzoziemcom,
- f) przyznawanie i wypłacanie zasiłków celowych, a także udzielanie schronienia, posiłku oraz niezbędnego ubrania cudzoziemcom, przebywającym na terytorium Rzeczypospolitej Polskiej na podstawie zaświadczenia, o którym mowa w art. 170 ustawy z dnia 12 grudnia 2013 r. o cudzoziemcach, lub na podstawie zezwolenia, o którym mowa w art.176 ustawy z dnia 12 grudnia 2013 r. o cudzoziemcach (t.j. Dz. U. z 2001 r. poz. 2354, z 2022 r. poz.91),
- g) przyznawanie i wypłacanie zasiłków celowych, a także udzielanie schronienia oraz zapewnianie posiłku i niezbędnego ubrania cudzoziemcom, którym udzielono zgody na pobyt ze względów humanitarnych lub zgody na pobyt tolerowany na terytorium Rzeczypospolitej Polskiej,
- h) wpłacanie wynagrodzenia za sprawowanie opieki.

## **2. Z USTAWY O ŚWIADCZENIACH RODZINNYCH**

Przyznawanie i wypłacanie świadczeń rodzinnych, w tym:

- 1) zasiłku rodzinnego i dodatków do zasiłku rodzinnego: z tytułu urodzenia dziecka, opieki nad dzieckiem w okresie korzystania z urlopu wychowawczego, samotnego wychowywania dziecka, wychowywania dziecka w rodzinie wielodzietnej, kształcenia i rehabilitacji dziecka niepełnosprawnego, rozpoczęcia roku szkolnego, podjęcia przez dziecko nauki w szkole poza miejscem zamieszkania,
- 2) jednorazowej zapomogi z tytułu urodzenia się dziecka,
- 3) zasiłku pielęgnacyjnego,
- 4) specjalnego zasiłku opiekuńczego,
- 5) świadczenia pielęgnacyjnego,
- 6) świadczenia rodzicielskiego.

## **3. Z USTAWY O USTALENIU I WYPŁACIE ZASIŁKÓW DLA OPIEKUNÓW.**

Realizacja (przyznawanie i wypłacanie) zasiłków dla opiekunów.

#### **4. Z USTAWY O POMOCY OSOBOM UPRAWNIONYM DO ALIMENTÓW.**

- a) przeprowadzanie wywiadów alimentacyjnych oraz odbieranie oświadczeń majątkowych od dłużników alimentacyjnych, a także informowanie o przekazaniu do biura informacji gospodarczej o zobowiązaniu lub zobowiązaniach dłużnika alimentacyjnego wynikających z tytułów dłużnych w razie powstania zaległości za okres dłuższy niż 6 miesięcy,
- b) przekazywanie komornikom sądowym informacji mających wpływ na skuteczność prowadzonej egzekucji,
- c) zobowiązywanie dłużników do zarejestrowania się jako bezrobotny albo poszukujący pracy, w przypadku braku możliwości zarejestrowania się jako bezrobotny,
- d) współpraca z powiatowym urzędem pracy w celu podejmowania działań zmierzających do aktywizacji zawodowej dłużników,
- e) wydawanie decyzji w sprawie uznania dłużnika alimentacyjnego za uchylającego się od zobowiązań alimentacyjnych;
- f) kierowanie wniosków do prokuratury o ściganie za przestępstwa niealimentacji,
- g) kierowanie wniosków do starostów o zatrzymanie prawa jazdy,
- h) przyznawanie i wypłacanie osobom uprawnionym świadczeń z funduszu alimentacyjnego,
- i) kierowanie do komorników wniosków o przyłączenie się do egzekucji przeciwko dłużnikowi alimentacyjnemu.

#### **5. Z USTAWY O DODATKACH MIESZKANIOWYCH I DODATKACH ENERGETYCZNYCH:**

Przyznawanie, ustalanie wysokości i wypłacanie dodatków mieszkaniowych oraz dodatków energetycznych, sprawozdawczość

#### **6. Z USTAWY O PRZECIWDZIAŁANIU PRZEMOCY W RODZINIE:**

- a) opracowanie i realizacja gminnego systemu przeciwdziałania przemocy w rodzinie oraz ochrony ofiar przemocy w rodzinie,
- b) prowadzenie poradnictwa i interwencji w zakresie przeciwdziałania przemocy w rodzinie, w szczególności poprzez działania edukacyjne służące wzmocnieniu opiekuńczych i wychowawczych kompetencji rodziców w rodzinach zagrożonych przemocą w rodzinie,
- c) zapewnienie osobom dotkniętym przemocą w rodzinie miejsc w ośrodkach wsparcia,

d) tworzenie zespołów interdyscyplinarnych.

## **7. Z USTAWY O WSPIERANIU RODZINY I SYSTEMIE PIECZY ZASTĘPCZEJ:**

- a) opracowanie i realizacja 3 – letnich gminnych programów wspierania rodziny,
- b) tworzenie możliwości podnoszenia kwalifikacji przez asystentów rodziny,
- c) tworzenie oraz rozwój systemu opieki nad dzieckiem, w tym placówek wsparcia dziennego oraz praca z rodziną przeżywającą trudności w wypełnianiu funkcji opiekuńczo – wychowawczych przez:
  - zapewnienie rodzinie przeżywającej trudności wsparcia i pomocy asystenta rodziny oraz dostępu do specjalistycznego poradnictwa,
  - organizowanie szkoleń i tworzenie warunków do działania rodzin wspierających,
  - prowadzenie placówek wsparcia dziennego oraz zapewnienie w nich miejsc dla dzieci;
- a) finansowanie:
  - podnoszenia kwalifikacji przez asystentów rodziny,
  - kosztów związanych z udzielaniem pomocy, o której mowa w art. 29 ust. 2, ponoszonych przez rodziny wspierające,
- a) współfinansowanie pobytu dziecka w rodzinie zastępczej, rodzinnym domu dziecka, placówce opiekuńczo – wychowawczej, regionalnej placówce opiekuńczo – terapeutycznej lub interwencyjnym ośrodku preadaptacyjnym,
- b) sporządzanie sprawozdań rzeczowo – finansowych z zakresu wspierania rodziny oraz przekazywanie ich właściwemu wojewodzie, w wersji elektronicznej, z zastosowaniem systemu teleinformatycznego;
- c) prowadzenie monitoringu sytuacji dziecka z rodziny zagrożonej kryzysem lub przeżywającej trudności w wypełnianiu funkcji opiekuńczo – wychowawczej, zamieszkałego na terenie gminy.

## **8. Z USTAWY O POMOCY PAŃSTWA W WYCHOWYWANIU DZIECI:**

- a) przyjmowanie i rozpatrywanie wniosków o ustalenie prawa do świadczenia wychowawczego,
- b) wypłacanie świadczenia wychowawczego,
- c) sporządzanie sprawozdań rzeczowo – finansowych z zakresu świadczenia wychowawczego.

#### **9. Z USTAWY O DODATKU OSŁONOWYM:**

- a) przyjmowanie i rozpatrywanie wniosków o ustalenie prawa do dodatku osłonowego,
- b) wypłacanie dodatku osłonowego.
- c) sprawozdawczość

#### **10. Z USTAWY O DODATKU WĘGLOWYM:**

- a) przyjmowanie i rozpatrywanie wniosków o ustalenie prawa do dodatku węglowego,
- b) wypłacanie dodatku węglowego.
- c) sprawozdawczość

#### **11. Z USTAWY O SZCZEGÓLNYCH ROZWIĄZANIACH W ZAKRESIE NIEKTÓRYCH ŹRÓDEŁ CIEPŁA W ZWIĄZKU Z SYTUACJĄ NA RYNKU PALIW:**

- a) przyjmowanie i rozpatrywanie wniosków o ustalenie prawa do dodatków ,
- b) wypłacanie dodatków.
- c) sprawozdawczość

#### **12. Z USTAWY PRAWO OCHRONY ŚRODOWISKA :**

- a ) wydawanie zaświadczeń

#### **13. Z USTAWY O POMOCY OBYWATEŁOM UKRAINY W ZWIĄZKU Z KONFLIKTEM ZBROJNYM NA TERYTORIUM TEGO PAŃSTWA :**

- a) przyjmowanie i rozpatrywanie wniosków o ustalenie prawa do dodatków ,
- b) wypłacanie dodatków.
- c) sprawozdawczość

#### **14. Z USTAWY O SZCZEGÓLNYCH ROZWIĄZANIACH SŁUŻĄCYCH OCHRONIE ODBIORCÓW ENERGII ELEKTRYCZNEJ W 2023 ROKU W ZWIĄZKU Z SYTUACJĄ NA RYNKU ENERGII ELEKTRYCZNEJ**

- a) przyjmowanie i rozpatrywanie wniosków o ustalenie prawa do dodatków ,
- b) wypłacanie dodatków.
- c) sprawozdawczość

## 15. REALIZACJA EUROPEJSKIEGO PROGRAMU POMOCY ŻYWNOŚCIOWEJ (PO PŻ).

- a) przyjmowanie i weryfikacja wniosków ,
- b) wydawanie skierowań.
- c) sprawozdawczość
- d) obsługa administracyjna

## II. INFORMACJA Z DZIAŁALNOŚCI OŚRODKA POMOCY SPOŁECZNEJ W IŃSKU ZA 2023 r.

W 2023 r. wydatki Ośrodka Pomocy Społecznej w Ińsku wyniosły 4 292 .997,78zł, w tym:

- 1) na zadania własne – 1 880.798,97 zł,
- 2) na zadania zlecone – 2 412.198,81 zł,
- 3) na zadania własne dotowane z budżetu państwa – 267 022,63 zł,
- 4) środki z Funduszu Pracy Program „Asystent Rodziny” – 8 215,12 zł,
- 5) wynagrodzenia własne- 712.234,76 zł

Tabela nr 1. Ośrodka Pomocy Społecznej w Ińsku w 2023 r.

L.p.	FORMA POMOCY	PLAN NA 2023 r.	WYDATKI ZA 2023 r.
1.	ZASIŁKI OKRESOWE	37 009	32 304,32
2.	ZASIŁKI CELOWE	40.000	17.806,14
3.	POMOC PAŃSTWA W ZAKRESIE DOŻYWIANIA	147.000	71 543,45
5.	OPŁATY ZA POBYT W DOMU POMOCY SPOŁECZNEJ	572.396	572.396
6.	DODATEK MIESZKANIOWY	0,00	0,00
7.	USŁUGI OPIEKUŃCZE	151. 347	142.065,48
11.	ZASIŁEK STAŁY	191 305,00	163 174,86

12.	OPLATA ZA POBYT DZIECI W PIECZY ZASTĘPCZEJ	68000	54 826,09 zł
13.	DODATEK ENERGETYCZNY	0,00	0,00
14.	FUNDUSZ ALIMENTACYJNY	2.334.927	100 983
15.	ZASIŁEK RODZINNY (w tym becikowe)	2.334.927	268 014
16.	ZASIŁEK PIELĘGNACYJNY	2.334.927	221 236
17.	ŚWIADCZENIE PIELĘGNACYJNE	2.334.927	1 .297 198
18.	ŚWIADCZENIE WYCHOWAWCZE 500+	2000	2000
29.	ŚWIADCZENIE RODZICIELSKIE	2.334.927	71 031
30	ŚWIADCZENIA RODZINNE UKR	11 453	7 838
31	ŚWIADCZENIA Z POMOCY SPOŁECZNEJ UKR	9590	871,32

Na utrzymanie i funkcjonowanie Ośrodka Pomocy Społecznej w Ińsku w 2023 roku zaplanowano kwotę **535.141,38zł**, wykonano na kwotę **515.079,71 zł**

W 2023 r. pracownicy Ośrodka Pomocy Społecznej w Ińsku uczestniczyli w szkoleniach, konferencjach, konsultacjach w zakresie:

- 1) profesjonalizacja pracy asystenta rodziny
- 2) ochrony osób doznających przemocy w rodzinie
- 3) procedury postępowania wobec dłużnika alimentacyjnego,
- 4) świadczenia rodzinne a specustawa o pomocy obywatelom Ukrainy,
- 5) obsługa przyznawania świadczeń obywatelom Ukrainy
- 6) ustawa o wsparciu kobiet w ciąży i rodzin „Za życiem” praktyczne ujęcie koordynacji wsparcia asystenta rodziny.
- 7) Bezpieczeństwo osobiste pracowników socjalnych

## Kadra Ośrodka Pomocy Społecznej

KIEROWNIK - 1

PRACOWNICY SOCJALNI: 3

W TYM:

STARSZY PRACOWNIK - 2

PRACOWNIK SOCJALNY - 1

ASPIRANT PRACY SOCJALNEJ - 0

PRACOWNIK DS. ŚWIADCZEŃ RODZINNYCH I FUNDUSZU ALIMENTACYJNEGO - 1

ASYSTENT RODZINY - 1

OPIEKUNKA DOMOWA - 3

PRACOWNIK KLUBU SENIOR + - 1

OGÓŁEM LICZBA OSÓB ZATRUDNIONYCH W OPS : 10 OSÓB

NA WYNAGRODZENIA ZE ŚRODKÓW WŁASNYCH WYDATKOWANO 712.234,76 zł

### III. SPRAWOZDANIE Z REALIZACJI ZADAŃ USTAWY O POMOCY SPOŁECZNEJ.

#### 1. Udzielanie schronienia, zapewnianie posiłku oraz niezbędnego ubrania osobom tego pozbawionym.

Zgodnie z art. 17 ust. 1 pkt. 3 ustawy o pomocy społecznej, do zadań własnych gminy o charakterze obowiązkowym należy udzielanie schronienia, zapewnienie posiłku oraz niezbędnego ubrania osobom tego pozbawionym.

W okresie sprawozdawczym Ośrodek udzielał pomoc w formie schronienia osobom tego potrzebującym przez skierowanie do noclegowni, schronisk, domów dla bezdomnych.

Tabela nr 2. Wsparcie i pomoc osobom bezdomnym w 2023 r.

Wyszczególnienie		Liczba osób bezdomnych	Kwota
Liczba osób bezdomnych, których ostatnim miejscem zameldowania była gmina Ińsko (przebywających na terenie gminy i poza jej granicami)		3	x
Liczba wszystkich osób bezdomnych, którym gmina opłaciła w 2023 r. pobyt w placówkach noclegowych dla osób bezdomnych (na terenie gminy i poza jej granicami)		2	x
Wybrane materialne formy wsparcia i pomocy	Składka na ubezpieczenie zdrowotne	1	135,42 zł
	Zasiłek stały	1	1438,00 zł
Środki przekazywane bezpośrednio osobom bezdomnym w formie np. zasiłków i/lub innych świadczeń pieniężnych		2	4 538,00 zł



Źródło: opracowanie własne.

Z danych zawartych w tabeli nr 2 wynika, że w ewidencji Ośrodka nie odnotowano w 2023 r. żadnej osoby bezdomnej, której ostatnim miejscem zameldowania była Gmina Ińsko .

## 2. Przyznawanie i wypłacanie zasiłków: okresowych, celowych, stałych, celowych specjalnych, celowych na pokrycie wydatków powstałych w wyniku zdarzenia losowego oraz usług opiekuńczych.

W okresie sprawozdawczym udzielono pomocy w formie:

- zasiłków okresowych, celowych, celowych na pokrycie wydatków powstałych w wyniku zdarzenia losowego i zasiłków stałych, w ramach zadań własnych gminy o charakterze obowiązkowym,
- zasiłków specjalnych celowych, w ramach zadań własnych gminy,
- zasiłków celowych na pokrycie wydatków związanych z klęską żywiołową lub ekologiczną, w ramach zadań zleconych z zakresu administracji rządowej realizowanych przez gminę.

Tabela nr 3. Udzielona pomoc w formie zasiłków okresowych w 2023r.

Liczba rodzin w 2023 r.	Liczba osób w rodzinach w 2023 r.	Liczba świadczeń w 2023 r.
16	24	65

Źródło: opracowanie własne.

Zasiłek okresowy przysługuje w szczególności osobom i rodzinom ze względu na długotrwałą chorobę, niepełnosprawność, bezrobocie, możliwość utrzymania lub nabycia uprawnień do świadczeń z innych systemów zabezpieczenia społecznego. Kwota zasiłku okresowego nie może być niższa niż 50 % różnicy między:

- a) kryterium dochodowym osoby samotnie gospodarującej, a dochodem tej osoby,
- b) kryterium dochodowym rodziny, a dochodem tej rodziny, i nie niższa niż 20,00 zł.

Tabela nr 4. Udzielona pomoc w formie zasiłków celowych w 2023 r.

Liczba rodzin w 2023 r.	Liczba osób w rodzinach w 2023 r.
42	74

Źródło: opracowanie własne.

Zasiłek celowy przysługuje osobom i rodzinom w celu zaspokojenia niezbędnej potrzeby bytowej. Zasiłek celowy może być przyznany w szczególności na pokrycie części lub całości kosztów

zakupu żywności, leków i leczenia, ogrzewania w tym opału, odzieży, niezbędnych przedmiotów użytku domowego, drobnych remontów i napraw w mieszkaniu, a także kosztów pogrzebu.

Tabela nr 5. Udzielona pomoc w formie zasiłków stałych w 2023 r.

2023 r.	
Liczba osób	Liczba świadczeń
28	283

*Źródło: opracowanie własne.*

Zgodnie z art. 17 ust.1 pkt. 19 ustawy o pomocy do zadań własnych o charakterze obowiązkowym realizowanych przez gminę należy przyznawanie i wypłacanie zasiłków stałych.

Pomoc w formie zasiłku stałego przysługuje pełnoletniej osobie samotnie gospodarującej lub pozostającej w rodzinie całkowicie niezdolnej do pracy z powodu wieku lub niepełnosprawności, jeżeli jej dochód jest niższy niż kryterium dochodowe osoby samotnie gospodarującej lub jeżeli dochód na osobę w rodzinie jest niższy od kryterium dochodowego na osobę w rodzinie.

Tabela nr 6. Udzielona pomoc w formie usług opiekuńczych w 2023 r.

2023 r.	
Liczba osób	Liczba świadczeń
16	3 137

*Źródło: opracowanie własne.*

Usługi opiekuńcze przysługują osobie samotnej, która z powodu wieku, choroby lub innych przyczyn wymaga pomocy innych osób, a jest jej pozbawiona, jak również osobie, która wymaga pomocy innych osób, a rodzina, bądź wspólnie niezamieszkujący małżonek, wstępni – zstępni nie mogą takiej pomocy zapewnić. Dane zawarte w tabeli nr 6 wskazują, że w 2023 r. z tej formy pomocy skorzystało 16 osób, którym udzielono łącznie 3 137 świadczeń. W okresie sprawozdawczym kwota świadczeń wyniosła 23 768 zł.

### 3. Praca socjalna.

Pracownik socjalny podejmując współpracę z rodziną diagnozuje sytuację oraz określa plan pomocy na jej rzecz w formie wywiadu środowiskowego.

Działania podejmowane w tym zakresie są bardzo zróżnicowane i dostosowane do indywidualnej sytuacji osoby lub rodziny. Praca socjalna jako forma wsparcia ma na celu przeciwdziałanie skutkom pojawiających się zagrożeń związanych z nieprawidłowym funkcjonowaniem rodziny i osoby. Pracą socjalną w szczególności objęte są osoby i rodziny, które nie są w stanie przezwyciężyć trudnych sytuacji życiowych, wykorzystując własne zasoby, uprawnienia i możliwości, a szczególnie rodziny niepełne, wielodzietne rodziny niezaradne życiowo.

Pracownicy socjalni podejmują działalność skierowaną na pomoc osobom oraz rodzinom w odbudowie, umacnianiu oraz kształtowaniu zdolności do funkcjonowania w społeczeństwie. Aktywizują społeczność lokalną i wspierają w procesie zaspokajania potrzeb życiowych. Działania podejmowane przez pracowników socjalnych obejmują kompleksowe oraz wielopłaszczyznowe zadania realizowane podczas pracy z mieszkańcami.

Do głównych zadań pracowników socjalnych zalicza się m. in. dokonywanie diagnozy sytuacji i zjawisk, które są przyczyną trudnego położenia rodzin, społeczności lokalnych, a także lokalnych grup ryzyka, a następnie analizowanie możliwości wsparcia i pomocy w celu zaspokojenia potrzeb, organizacja pomocy dla osób i rodzin oraz przyznawanie świadczeń w różnej formie w ramach możliwości dla osób kwalifikujących się do pomocy, współpraca z organizacjami, instytucjami oraz innymi jednostkami w celu realizacji zadań, udzielanie porad, informacji i pomocy w zakresie rozwiązywania spraw życiowych osobom, które dzięki wsparciu pracownika będą zdolne do samodzielnego rozwiązania problemu będącego przyczyną trudnej sytuacji życiowej, inicjowanie nowych form pomocy osobom i rodzinom mającym trudną sytuację życiową.

Pracownicy socjalni w 2023 r. przeprowadzili łącznie 129 wywiadów środowiskowych i aktualizacyjnych, w wyniku których wydano decyzji administracyjnych, uprawniających do świadczeń osoby i rodziny kwalifikujące się do pomocy społecznej.

Pracą socjalną objęto 42 rodziny w tym 75 osób.

### 4. Dożywianie.

Uchwałą nr XLVII/376/2023 z dnia 21 grudnia 2023 r. Rada Miejska w Ińsku przyjęła Wieloletni Program „Posilek w domu i w szkole na lata 2024 -2028”. Celem Programu jest zapewnienie posiłku dzieciom w przedszkolu oraz uczniom szkoły podstawowej i młodzieży szkoły średniej oraz zawodowej. Objęto również pomocą osoby dorosłe, zwłaszcza osoby starsze, chore, niepełnosprawne i samotne. Przyjęcie powyższego Programu przyczynia się do ograniczenia zjawiska niedożywienia, poprawy stanu zdrowia i kształtowania właściwych nawyków żywieniowych. W ramach programu udziela się pomocy osobom potrzebującym.

Pomoc w ramach Programu mogła być przyznana, jeżeli dochód osoby samotnie gospodarującej lub dochód na osobę w rodzinie, nie przekraczał 200 % kryterium dochodowego wynikającego z ustawy o pomocy społecznej. Są to kwoty wynoszące odpowiednio 1552,00 zł dla osoby samotnie gospodarującej oraz 1200,00 zł dla osoby w rodzinie.

Wysokość pomocy w ramach Programu ustala Wojewoda Zachodniopomorski na wniosek Burmistrza, na podstawie porozumienia. Warunkiem otrzymania dotacji na realizację przedmiotowego zadania było zobowiązanie gminy do wniesienia udziału środków własnych w wysokości nie mniejszej niż 40% przewidywanych kosztów realizacji Programu.

W okresie od stycznia 2023 r. do grudnia 2023 r. w ramach wieloletniego programu osłonowego „Posiłek w szkole i w domu” w formie zasiłków celowych na zakup żywności lub posiłku skorzystało 89 osób w tym 27 rodzin.

W ramach niniejszego Programu udzielana była pomoc rodzinom, w których dzieci uczęszczają do przedszkola lub szkół podstawowych oraz ponadpodstawowych w formie dofinansowania do dożywiania. W 2023 r. skorzystało z pomocy w formie gorących posiłków 46 osób, w tym z pełnego obiadu 25 osób, z jednego gorącego dania 25 osób.

Na realizację Programu w 2023 r. wydatkowano łącznie kwotę 89 890 zł, z tego dotacja wynosiła 71 543 zł środki własne 18 347 zł.

Realizacja wieloletniego programu „Posiłek w szkole i w domu” przyczynia się do zmniejszenia ubóstwa w rodzinach, niedożywienia dzieci oraz uczniów, a także osób starszych, chorych, niepełnosprawnych, z ograniczoną możliwością zabezpieczenia podstawowych potrzeb życiowych. Wobec powyższego taka forma pomocy pozwoli na zaspokojenie podstawowych potrzeb życiowych wskazanych grup społecznych.

## **5. Kierowanie do domu pomocy społecznej i ponoszenie odpłatności za pobyt mieszkańca gminy w tym domu.**

Osobie wymagającej całodobowej opieki z powodu wieku, choroby lub niepełnosprawności, niemogącej samodzielnie funkcjonować w codziennym życiu, której nie można zapewnić niezbędnej pomocy w formie usług opiekuńczych, przysługuje prawo do umieszczenia w domu pomocy społecznej.

Pobyt w domu pomocy społecznej jest odpłatny w wysokości średniego miesięcznego kosztu utrzymania. Obowiązani do wnoszenia opłaty za pobyt w domu pomocy społecznej są w kolejności:

- 1) mieszkaniec domu, a w przypadku osób małoletnich przedstawiciel ustawowy z dochodów dziecka,
- 2) małżonek, zstępni przed wstępnymi,
- 3) gmina, z której osoba została skierowana do domu pomocy społecznej.

Opłatę za pobyt w domu pomocy społecznej wnoszą:

- 1) mieszkaniec domu, nie więcej jednak niż 70 % swego dochodu, a w przypadku osób małoletnich przedstawiciel ustawowy z dochodów dziecka, nie więcej niż 70 %,
- 2) małżonek, zstępni przed wstępnymi – zgodnie z umową zawartą w trybie art. 103 ust. 2 ustawy o pomocy społecznej,
- 3) gmina, z której osoba została skierowana do domu pomocy społecznej – w wysokości różnicy między średnim kosztem utrzymania w domu pomocy społecznej, a opłatami wnoszonymi przez osoby, o których mowa w punkcie 1 i 2.

Tabela nr 7. Mieszkańcy Gminy przebywający w domach pomocy społecznej w 2023 r.

<b>Wyszczególnienie</b>	<b>2023 r.</b>
Osoby skierowane do domu pomocy społecznej	1
Osoby umieszczone w domu pomocy społecznej	1
Osoby oczekujące na przyjęcie do domu pomocy społecznej	0
Osoby przebywające w domu pomocy społecznej	13

*Zródło: opracowanie własne.*

W okresie sprawozdawczym do domu pomocy społecznej skierowana została 1 osoba. W 2023 r. w domach pomocy społecznej przebywało łącznie 13 osób, pochodzących z terenu Gminy Ińsko. Łączny koszt pobytu 13 osób w domach pomocy społecznej wyniósł **572 396 zł.**

## **6. Pomoc osobom mającym trudności w przystosowaniu do życia po zwolnieniu z zakładu karnego.**

Osobie po opuszczeniu zakładu karnego przysługuje pomoc, mająca na celu zniwelowanie trudności w przystosowaniu się do życia.

Tabela nr 8. Osoby, którym udzielono pomocy po zwolnieniu z zakładu karnego w 2023 r.

2023 r.	Liczba osób	Liczba osób w rodzinie
Liczba osób, którym udzielono pomocy po opuszczeniu zakładu karnego	4	5

*Źródło: opracowanie własne.*

W 2023 r. do Ośrodka zgłosiło się 4 osoby o pomoc po zwolnieniu z zakładu karnego. Na ten cel wydatkowano łączną kwotę 1 764,00 zł.

W okresie sprawozdawczym podjęto na rzecz osób po opuszczeniu zakładu karnego działania w zakresie:

- poprawy sytuacji materialnej zwolnionych, poprzez udzielanie zasiłków celowych z przeznaczeniem na zakup żywności, zasiłków okresowych oraz zasiłków specjalnych celowych bezzwrotnych.
- udzielania poradnictwa prawnego, psychologicznego, pracy socjalnej.

#### **7. Opłacanie składek na ubezpieczenie zdrowotne, w ramach świadczeń opieki zdrowotnej finansowanych ze środków publicznych.**

Prawo do świadczenia z opieki zdrowotnej – zgodnie z zapisami ustawy następuje po przedłożeniu przez świadczeniobiorcę dokumentów potwierdzających: posiadanie obywatelstwa polskiego, zamieszkiwanie na terytorium Rzeczypospolitej Polskiej oraz po przeprowadzeniu rodzinnego wywiadu środowiskowego i stwierdzeniu spełniania kryterium dochodowego, które w przypadku osoby samotnie gospodarującej nie mogło przekroczyć 776,00 zł, a w przypadku osoby w rodzinie 600,00 zł, ponadto musi wystąpić jeden z powodów wymienionych w art. 7 pkt. 2-15 ustawy o pomocy społecznej np. bezrobocie lub inne okoliczności uzasadniające udzielenie pomocy społecznej. Prawo do świadczeń opieki zdrowotnej na podstawie decyzji, przysługuje przez okres 90 dni.

W ramach realizacji przedmiotowego zadania w 2023 r. wydano 6 decyzji przyznające prawo do świadczeń opieki zdrowotnej.

## **8. Podejmowanie innych zadań z zakresu pomocy społecznej.**

### **a) realizacja rządowego programu wieloletniego Senior+.**

W 2021 r. rozpoczęto realizację zadań w ramach Programu Wieloletniego „Senior+” na lata 2021-2025 edycja 2021- „Zapewnienie funkcjonowania Klubu „Senior+” Moduł II tj. KLUBU Senior+ w miejscowości Ińsko ul. Młynarska 18.

Realizacja powyższego zadania pozwoli na zwiększenie aktywnego uczestnictwa w życiu społecznym osób starszych. Adresatami zadania jest 30 osób w wieku 60+, nieaktywnych zawodowo zamieszkujących na terenie gminy Ińsko.

Klub Senior+ realizował działania zmierzające do integracji i aktywnego udziału w życiu społecznym poprzez szeroko pojętą organizację czasu wolnego między innymi : organizację spotkań okolicznościowych (dzień babci i dziadka, dzień seniora, dzień godności osoby niepełnosprawnej); zajęcia profilaktyczne w zakresie bezpieczeństwa, zdrowia i aktywności społecznej warsztaty szkoła dla babci i dziadka – komunikacja międzypokoleniowa seniorzy czytali dzieciom bajki w oddziale przedszkolnym. Program zachęcał również do rozwijania aktywności twórczej i artystycznej: warsztaty rękodzieła artystycznego oraz prezentacji własnych pomysłów twórczych, warsztaty malarskie, spotkania z filmowcami , którzy tworzą materiał ze wspomnień seniorów odnośnie Ińska. W trakcie zorganizowanych zajęć grupowych seniorzy mieli możliwość zadbania o własną kondycję zdrowotną. .

Klub Senior+ pozwolił na przeciwdziałanie izolacji i marginalizacji osób starszych, był pomocny w utrzymaniu prawidłowej kondycji psychofizycznej seniorów, pomógł osobom starszym w nabywaniu umiejętności organizacji czasu wolnego, poszerzył ich wiedzę oraz stanowił wsparcie dla rodzin w opiece nad nimi.

**W ramach Programu „Klub Senior+” w 2023 roku w zajęciach uczestniczyło 25 seniorów, średnia roczna osób uczęszczających w zajęciach to 14 osób.**

**Na realizację powyższego programu wydatkowano kwotę 96 212,12 zł**

### **c) realizacja rządowego programu dla rodzin wielodzietnych.**

W dniu 27 maja 2014 r. Rada Ministrów przyjęła uchwałę w sprawie ustanowienia rządowego programu dla rodzin wielodzietnych, w ramach którego wprowadzona została, mająca zasięg ogólnopolski Karta Dużej Rodziny, której celem jest:

- 1) promowanie modelu rodziny wielodzietnej,
- 2) promowanie pozytywnego wizerunku rodziny wielodzietnej,
- 3) umacnianie oraz wspieranie rodziny wielodzietnej.

Tabela nr 9. Karta Dużej Rodziny w 2023 roku

<b>Karta Dużej Rodziny</b>	<b>2023 r.</b>
Liczba złożonych wniosków o wydanie Karty Dużej Rodziny	35
Liczba wydanych Kart Dużej Rodziny	72
Liczba rodzin, którym przyznano Kartę Dużej Rodziny	35
Liczba osób objętych Kartą Dużej Rodziny	72

**W okresie sprawozdawczym przyjęto 35 wniosków o wydanie Karty Dużej Rodziny, w wyniku czego wydano 72 kart dla rodzin z terenu gminy Ińsko.**

Realizacja Karty należy do zadań z zakresu administracji rządowej. Koszt był finansowany ze środków budżetu państwa.

Karta Dużej Rodziny przysługuje rodzinom z przynajmniej trójką dzieci, niezależnie od dochodu. Karta jest wydawana bezpłatnie, każdemu członkowi rodziny. Rodzice mogą korzystać z karty dożywotnio, dzieci - do 18 roku życia lub do ukończenia nauki, maksymalnie do osiągnięcia 25 lat. Dzieci legitymujące się orzeczeniem o umiarkowanym lub znacznym stopniu niepełnosprawności, po osiągnięciu odpowiednio 18 lub 25 roku życia otrzymują Kartę na okres ważności orzeczenia.

Karta Dużej Rodziny oferuje system zniżek oraz dodatkowych uprawnień. Jej posiadacze mają możliwość korzystania z katalogu oferty kulturalnej, rekreacyjnej czy transportowej na terenie całego kraju.

### **III. SPRAWOZDANIE Z REALIZACJI ZADAŃ WYNIKAJĄCYCH Z:**

#### **1. Ustawy o świadczeniach rodzinnych.**

Ustawa z dnia 28 listopada 2003 r. o świadczeniach rodzinnych określa warunki nabywania prawa oraz zasady ustalania, przyznawania i wypłacania świadczeń rodzinnych.

Świadczenia rodzinne obejmują:

- zasiłek rodzinny oraz 7 dodatków do zasiłku rodzinnego,
- świadczenia opiekuńcze tj. zasiłek pielęgnacyjny, świadczenie pielęgnacyjne, zasiłek dla opiekunów oraz specjalny zasiłek opiekuńczy,
- jednorazową zapomogę z tytułu urodzenia się dziecka,
- świadczenie rodzicielskie.



W 2023 r. zasiłek rodzinny przysługiwał, jeżeli dochód rodziny w przeliczeniu na osobę albo dochód osoby uczącej się nie przekraczał kwoty:

- 674,00 zł.
- 764,00 zł w przypadku, gdy członkiem rodziny było dziecko legitymujące się orzeczeniem o niepełnosprawności w stopniu umiarkowanym lub znacznym.

Zasiłek rodzinny przysługuje do ukończenia przez dziecko 18 roku życia lub nauki w szkole, jednak nie dłużej niż do ukończenia 21 roku życia albo 24 roku życia, jeżeli kontynuuje naukę w szkole lub w szkole wyższej i legitymuje się orzeczeniem o umiarkowanym lub znacznym stopniu niepełnosprawności. Dodatki do zasiłku rodzinnego przysługują wówczas gdy przysługuje prawo do zasiłku rodzinnego.

W przypadku przekroczenia kryterium dochodowego uprawniającego do zasiłku rodzinnego ustawodawca, przewidział sposób ustalania wysokości zasiłków rodzinnych wraz z dodatkami w trybie tzw. „złotówki za złotówkę”. Zgodnie z ustawą o świadczeniach rodzinnych, w przypadku, gdy dochód rodziny w przeliczeniu na osobę w rodzinie lub dochód osoby uczącej się przekraczał kwoty uprawniające daną rodzinę lub osobę uczącą się do zasiłku rodzinnego pomnożoną przez liczbę członków danej rodziny o kwotę nie wyższą niż łączna kwota zasiłków rodzinnych wraz z dodatkami przysługujących danej rodzinie w okresie zasiłkowym, na który jest ustalane prawo do tych świadczeń, zasiłek rodzinny wraz z dodatkami przysługiwał w wysokości różnicy między łączną kwotą zasiłków rodzinnych wraz z dodatkami, a kwotą, o którą został przekroczony dochód rodziny.

W okresie sprawozdawczym zostało uprawnionych rodzin do zasiłku rodzinnego .

Tabela nr 10. Kwoty wydatków poniesionych na świadczenia rodzinne w okresie od 1 stycznia do 31 grudnia 2023 r.

WYSZCZEGÓLNIENIE	2023	2023
	Kwota	Liczba świadczeń
Zasiłki rodzinne	167 039	1 426
Dodatki do zasiłków rodzinnych w tym z tytułu:	100 976	843
- urodzenia dziecka	4000	4
- opieki nad dzieckiem w okresie korzystania z urlopu wychowawczego	13 973	36
- samotnego wychowywania dziecka	13 317	69
- kształcenia i rehabilitacji dziecka niepełnosprawnego	12 480	116
- rozpoczęcia roku szkolnego	8 820	120

- podjęcia przez dziecko nauki w szkole poza miejscem zamieszkania	19 354	218
- wychowywania dziecka w rodzinie wielodzietnej	29 032	308
<b>Zasiłki rodzinne wraz z dodatkami -- OGÓŁEM</b>	<b>268 014</b>	<b>2269</b>
Zasiłki pielęgnacyjne	221 236	1025
Świadczenia pielęgnacyjne	1 297 198	537
Specjalny zasiłek opiekuńczy	0,00	0,00
Jednorazowa zapomoga z tytułu urodzenia dziecka	9000	9

*Źródło: opracowanie własne.*

Tabela nr 11. Wydatki na ubezpieczenie emerytalno - rentowe i ubezpieczenie zdrowotne w ramach przyznanego świadczenia pielęgnacyjnego w 2023 r.

WYSZCZEGÓLNIENIE	LICZBA ŚWIADCZEŃ	KWOTA
Składki na ubezpieczenie zdrowotne	451	97 887
Składki na ubezpieczenie emerytalne i rentowe	408	269 793

*Źródło: Opracowanie własne.*

W roku 2023 z tytułu wypłaconego świadczenia pielęgnacyjnego udzielono 408 świadczeń z tytułu ubezpieczenia emerytalno-rentowego na łączną kwotę 269 793 zł .

Tabela nr 12. Wydatki na ubezpieczenie emerytalno- rentowe i ubezpieczenie zdrowotne w ramach przyznanego specjalnego zasiłku opiekuńczego w 2023 r.

WYSZCZEGÓLNIENIE	LICZBA ŚWIADCZEŃ	KWOTA
Składki na ubezpieczenie zdrowotne	0	0,00
Składki na ubezpieczenie emerytalne i rentowe	0	0,00

*Źródło: Opracowanie własne.*

W roku 2023 z tytułu specjalnego zasiłku opiekuńczego nie wypłacono 0,00 zł świadczeń.

Tabela nr 13. Kwoty wydatków poniesionych na realizację zasiłków dla opiekunów w 2023 r.

WYSZCZEGÓLNIENIE	LICZBA ŚWIADCZEŃ	KWOTA
zasiłek dla opiekunów	0	0,00

*Źródło: opracowanie własne.*

W roku 2023 nie wypłacono zasiłków dla opiekunów .

Tabela nr 14. Wydatki na ubezpieczenie emerytalno - rentowe i ubezpieczenie zdrowotne w ramach przyznanego zasiłku dla opiekuna w 2023 r.

WYSZCZEGÓLNIENIE	LICZBA ŚWIADCZEŃ	KWOTA
Składki na ubezpieczenie zdrowotne	0	0,00
Składki na ubezpieczenie emerytalne i rentowe	0	0,00

Źródło: Opracowanie własne.

Kolejnym świadczeniem udzielanym w roku 2023 były świadczenia rodzicielskie.

Świadczenie rodzicielskie, przysługuje matce albo ojcu dziecka, opiekunowi faktycznemu dziecka na dziecko w wieku do ukończenia 7 roku życia, a w przypadku dziecka, wobec którego podjęto decyzję o odroczeniu obowiązku szkolnego - do ukończenia 10 roku życia, rodzinie zastępczej, z wyjątkiem rodziny zastępczej zawodowej, osobie, która przysposobiła dziecko w wieku do ukończenia 7 roku życia, a w przypadku dziecka, wobec którego podjęto decyzję o odroczeniu obowiązku szkolnego do ukończenia 10 roku życia.

Świadczenie rodzicielskie w wysokości 1000 zł miesięcznie nie jest uzależnione od kryterium dochodowego (jest to kwota netto, gdyż świadczenie rodzicielskie nie podlega opodatkowaniu, ani innym obciążeniom). Kwotę świadczenia rodzicielskiego przysługującą za niepełny miesiąc ustala się, dzieląc kwotę świadczenia przez liczbę wszystkich dni kalendarzowych w tym miesiącu, a otrzymaną kwotę mnoży się przez liczbę dni kalendarzowych, za które świadczenie przysługuje. Kwotę świadczenia przysługującą za niepełny miesiąc zaokrągla się do 10 groszy w górę.

Tabela nr 15. Kwoty wydatków poniesionych na realizację świadczenia rodzicielskiego w 2023 r.

WYSZCZEGÓLNIENIE	KWOTA	LICZBA ŚWIADCZEŃ
świadczenie rodzicielskie	71 031	79

Źródło: opracowanie własne.

W roku 2023 r. wypłacono 79 świadczeń rodzicielskich na łączną kwotę 71 031 zł.

## **2. Ustawy o wsparciu kobiet w ciąży i rodzin „Za Życiem”.**

Ośrodek jest realizatorem zadań ustawy z dnia 4 listopada 2016 r. o wsparciu kobiet w ciąży i rodzin „Za Życiem”. To program kompleksowego wsparcia dla rodzin, które obejmuje swoimi działaniami rzeczywistą i pełną pomoc w celu integracji społecznej i zawodowej osób niepełnosprawnych oraz wsparcie ich rodzin. Dodatkowo przewidziana jest również pomoc dla kobiet w okresie ciąży (w tym powikłanej), porodu i połogu oraz rozwój wsparcia dla matek z małoletnimi dziećmi. Program zapewnia podniesienie jakości i dostępności świadczeń opieki zdrowotnej, zwiększenie efektywności i dostępności do rehabilitacji dzieci, u których zdiagnozowano ciężkie i nieodwracalne upośledzenie albo nieuleczalną chorobę zagrażającą życiu, powstałych w prenatalnym okresie rozwoju lub w czasie porodu. W programie przewidziane jest również wsparcie dla rodzin w opiece nad osobą niepełnosprawną czy zabezpieczenie potrzeb mieszkaniowych. Podstawą do skorzystania z uprawnień jest zaświadczenie, które potwierdza ciężkie i nieodwracalne upośledzenie albo nieuleczalną chorobę zagrażającą życiu.

Wsparciem dla rodzin w ramach ustawy jest asystent rodziny, który: udzieli informacji w zakresie dostępu do instrumentów polityki na rzecz rodziny, będzie mógł reprezentować Stronę przed instytucjami i urzędami, udzieli wsparcia psychologicznego, udzieli pomocy w przewycięzaniu problemów wychowawczych udzieli pomocy prawnej, będzie wspierał w realizacji codziennych obowiązków.

Oprócz wsparcia, o którym mowa wyżej, ustawa zapewnia dodatkowo świadczenia pieniężne. W roku sprawozdawczym 2023 żadna rodzina z terenu Gminy Ińsko nie ubiegała się o świadczenie finansowe w wysokości 4.000 zł.

## **3. Ustawy o pomocy osobom uprawnionym do alimentów.**

Świadczenia z funduszu alimentacyjnego przysługują osobie uprawnionej do alimentów od rodzica na podstawie tytułu wykonawczego pochodzącego lub zatwierdzonego przez sąd, jeżeli egzekucja okazała się bezskuteczna. Świadczenie przysługuje do ukończenia przez osobę uprawnioną 18 roku życia albo w przypadku, gdy uczy się w szkole lub szkole wyższej do ukończenia przez nią 25 roku życia, albo w przypadku posiadania orzeczenia o znacznym stopniu niepełnosprawności – bezterminowo. Świadczenia z funduszu alimentacyjnego przysługują, jeżeli dochód rodziny w przeliczeniu na osobę w rodzinie nie przekracza kwoty 1209 zł.

Świadczenia z funduszu alimentacyjnego przysługują w wysokości bieżąco ustalonych alimentów, jednakże nie wyższej niż 500 zł.

Tabela nr 16. Realizacja świadczeń z funduszu alimentacyjnego w 2023 r.

<b>Realizacja świadczeń z funduszu alimentacyjnego</b>	<b>2023 rok</b>
Liczba złożonych wniosków o ustalenie prawa do świadczenia z funduszu alimentacyjnego	19
Liczba wydanych decyzji przyznających prawo do świadczenia z funduszu alimentacyjnego	17
Liczba wydanych decyzji odmawiających prawa do świadczeń z funduszu alimentacyjnego	0
Liczba wydanych decyzji o zmianie wysokości przyznanego świadczenia z funduszu alimentacyjnego	2
Liczba wydanych decyzji uchylających prawo do świadczenia z funduszu alimentacyjnego	2
Liczba wydanych decyzji żądających zwrotu nienależnie pobranych świadczeń z funduszu alimentacyjnego	0

*Źródło: opracowanie własne.*

W okresie sprawozdawczym przyjęto do rozpatrzenia 23 wnioski o ustalenie prawa do świadczeń z funduszu alimentacyjnego, w wyniku czego wydano 33 decyzji uprawniających do świadczenia z funduszu alimentacyjnego.

Tabela nr 17. Dłużnicy alimentacyjni oraz osoby uprawnione do przyznania świadczenia z funduszu alimentacyjnego w 2023 r.

<b>Dłużnicy alimentacyjni oraz osoby uprawnione do przyznania świadczenia z funduszu alimentacyjnego</b>	<b>2023 r.</b>
Liczba osób uprawnionych	12
Liczba dłużników alimentacyjnych	41
Liczba zgonów dłużników alimentacyjnych	1

*Źródło: opracowanie własne.*

W okresie od 1 stycznia do 31 grudnia 2023 r. z prawa do świadczeń z funduszu alimentacyjnego skorzystało 12 osoby. W ewidencji OPS w tym okresie odnotowano 41 dłużników alimentacyjnych.

**W ramach funduszu alimentacyjnego wypłacono świadczenia na łączną kwotę 100.983 zł,**

Zgodnie z art. 27 ust. 1 ustawy z dnia 7 września 2007 r. o pomocy osobom uprawnionym do alimentów, dłużnik alimentacyjny jest zobowiązany do zwrotu organowi właściwemu wierzyciela należności w wysokości świadczeń wypłaconych z funduszu alimentacyjnego osobie uprawnionej, łącznie z ustawowymi odsetkami.

Tabela nr 18. Zwroty pieniężne dłużników alimentacyjnych w 2023 r.

ZWROTY W TYM:	KWOTA
Fundusz Alimentacyjny- kwoty zwrócone przez dłużników	86 726,52 zł
Odsetki	65 290,11 zł

*Źródło: opracowanie własne.*

#### 4. POSTĘPOWANIE WOBEC DŁUŻNIKÓW ALIMENTACYJNYCH

W okresie sprawozdawczym Ośrodek Pomocy Społecznej w Ińsku realizował zadania ustawy z dnia 7 września 2007 r. o pomocy osobom uprawnionym do alimentów (Dz. U. z 2021 r. poz. 877 z późn. zm.). Postępowania wobec dłużników alimentacyjnych podejmowane były w związku z przyznaniem świadczenia z funduszu alimentacyjnego oraz złożeniem wniosku o podjęcie działań wobec dłużnika alimentacyjnego zgodnie z art. 3 ust. 5 w/w ustawy.

W ramach prowadzonych postępowań podejmowano współpracę z kancelariami komorniczymi, Powiatowymi Urzędami Pracy oraz Biurami Informacji Gospodarczej.

Postępowania wobec dłużników alimentacyjnych polegały na rozpoznawaniu ich sytuacji finansowej oraz zawodowej. Informacje uzyskane podczas wywiadu alimentacyjnego przekazywane były kancelariom komorniczym oraz organom właściwym wierzyciela.

W przypadku dłużników alimentacyjnych, którzy nie mogli wywiązać się z obowiązku alimentacyjnego podejmowane były działania w kierunku rejestracji dłużnika jako osoby bezrobotnej oraz aktywizacji zawodowej poprzez współdziałanie z Powiatowymi Urzędami Pracy. Przekazywano również informacje o niezapłaconych zobowiązaniach przez dłużników alimentacyjnych do Biur Informacji Gospodarczej.

Tabela nr 19. Wnioski otrzymane i skierowane o podjęcie działań wobec dłużników alimentacyjnych.

2023 r.	
Liczba otrzymanych wniosków o podjęcie działań wobec dłużników alimentacyjnych	35
Liczba skierowanych wniosków o podjęcie działań wobec dłużników alimentacyjnych	9

*Źródło: opracowanie własne.*

Z danych zawartych w powyższej tabeli wynika, że w okresie sprawozdawczym do Ośrodka (organu właściwego dłużnika) wpłynęło 35 wniosków o podjęcie działań wobec dłużników alimentacyjnych, zamieszkujących na terenie gminy i miasta Ińsko, natomiast 9 wniosków zostało skierowanych do innych gmin o podjęcie działań wobec dłużników alimentacyjnych, zamieszkujących na terenie innych gmin.

## **5. DODATKI MIESZKANIOWE.**

Zgodnie z ustawą z dnia 21 czerwca 2001 r. o dodatkach mieszkaniowych (Dz. U. z 2019 r. poz. 2133, z 2021 r. poz. 11) świadczenie w formie dodatku mieszkaniowego przysługuje:

- a) najemcom oraz podnajemcom lokali mieszkalnych,
- b) osobom mieszkającym w lokalach mieszkalnych, do których przysługuje im spółdzielcze prawo do lokalu,
- c) osobom mieszkającym w lokalach mieszkalnych, znajdujących się w budynkach stanowiących ich własność i właścicielom samodzielnych lokali mieszkalnych,
- d) innym osobom mającym tytuł prawny do zajmowanego lokalu mieszkalnego i ponoszącym wydatki związane z jego zajmowaniem,
- e) osobom zajmującym lokal mieszkalny bez tytułu prawnego, oczekującym na przysługujący im lokal zamienny albo socjalny.

Dodatek mieszkaniowy przysługuje osobom, o którym mowa w art. 2 ustawy o dodatkach mieszkaniowych podmioty uprawnione do dodatku mieszkaniowego ust. 1, jeżeli w okresie 3 miesięcy poprzedzających datę złożenia wniosku o jego przyznanie średni miesięczny dochód przypadający na jednego członka gospodarstwa domowego wnioskodawcy nie przekroczył w gospodarstwie:

- 1) jednoosobowym – 40%,
- 2) wieloosobowym – 30%

– przeciętnego wynagrodzenia w gospodarce narodowej, obowiązującego w dniu złożenia wniosku, z uwzględnieniem art. 6 wysokość dodatku mieszkaniowego ust. 8 i art. 7 tryb przyznawania dodatku mieszkaniowego ust. 6.

• Nie uwzględnia się dochodu osoby, która przebywa w instytucji, o której mowa w art. 2 podmioty uprawnione do dodatku mieszkaniowego ust. 3, albo wyprowadziła się z lokalu mieszkalnego albo zmarła przed dniem złożenia wniosku o przyznanie dodatku mieszkaniowego.

Tabela nr 20. Liczba decyzji o przyznaniu świadczenia w formie dodatku mieszkaniowego w 2022 r.

	<b>Ilość decyzji</b>
Decyzje przyznające świadczenie w formie dodatku mieszkaniowego	0
Decyzje odmawiające przyznania świadczenia w formie dodatku mieszkaniowego	0
Suma:	0

Źródło: opracowanie własne.

W okresie od 1 stycznia do 31 grudnia 2023 r. nie wydano decyzji uprawniających do świadczenia.

## **6. DODATKI ENERGETYCZNE.**

Dodatek energetyczny przysługuje osobom, na ich wniosek, korzystającym z dodatku mieszkaniowego, po spełnieniu następujących warunków:

- na dzień składania wniosku muszą posiadać uprawnienia do dodatku mieszkaniowego,
- są stroną umowy kompleksowej lub umowy sprzedaży energii elektrycznej zawarte z przedsiębiorcą energetycznym,
- mieszkają w miejscu dostarczania energii elektrycznej.

Wysokość dodatku energetycznego w okresie od 1 stycznia do 30 kwietnia 2022 r. wyniosła miesięcznie;

- 12,09 zł dla gospodarstwa domowego prowadzonego przez osobę samotną,
- 16,79 zł dla gospodarstwa domowego składającego się z 2 do 4 osób,
- 20,15 zł dla gospodarstwa domowego składającego się z co najmniej 5 osób.

Od 1 maja 2022 r. zgodnie z obwieszczeniem Ministra Energii z dnia 30 kwietnia 2023 r. zostały ustalone nowe stawki miesięczne w/w świadczenia tj;

- 13,38 zł dla gospodarstwa domowego prowadzonego przez osobę samotną,



- 18,58 zł dla gospodarstwa domowego składającego się z 2 do 4 osób,
- 22,30 zł dla gospodarstwa domowego składającego się z co najmniej 5 osób.

Tabela nr 21. Liczba dodatków energetycznych udzielonych w 2023 r.

Wyszczególnienie	LICZBA ŚWIADCZEŃ	KWOTA ŚWIADCZEŃ
Liczba wypłaconych świadczeń z tytułu dodatku energetycznego	0	0,00

W okresie sprawozdawczym z dodatku energetycznego nie skorzystała żadna osoba.

## 7. POMOC PAŃSTWA W WYCHOWANIU DZIECI

Zgodnie z nowelizacją ustawy z dnia 11 lutego 2016 r. o pomocy państwa w wychowywaniu dzieci, świadczenie wychowawcze „500+” przysługuje na każde dziecko w rodzinie do ukończenia przez nie 18 roku życia bez względu na dochody uzyskiwane przez rodzinę.

Tabela nr 25. Liczba złożonych wniosków oraz wydatki poniesione na realizację ustawy o wychowywaniu dzieci na okres zasiłkowy od dnia 01.01.2021 r. do dnia 31.12.2021 r.

Wyszczególnienie		Ogółem
liczba złożonych wniosków	w formie papierowej	0
	elektronicznie	0
liczba decyzji	przyznających świadczenie	0
	odmawiających świadczenia	0
liczba uprawnionych dzieci		0
wydatkowana kwota		0,00

## V. WYKAZ POTRZEB W ZAKRESIE POMOCY SPOŁECZNEJ.

Rok 2024 będzie Ośrodka Pomocy Społecznej w Ińsku kontynuacją zadań i prowadzonych działań wynikających z ustawy o pomocy społecznej oraz podejmowaniem nowych inicjatyw w zakresie rozwiązywania problemów społecznych, które są niezbędne, żeby instytucja pomocy społecznej była skuteczna, efektywna i nowoczesna.

W szczególności poprzez:

- 1) prowadzenie aktywnej integracji adresowanej do klientów pomocy społecznej z wykorzystaniem instrumentów aktywizacji społecznej, zawodowej, zdrowotnej i edukacyjnej,
- 2) wzmoczenie pracy socjalnej – planowanie długotrwałych działań na rzecz wzmocnienia bądź odzyskania zdolności do funkcjonowania w społeczeństwie,
- 3) realizację Gminnego Programu Wspierania Rodziny w gminie Ińsko na lata 2022 – 2024,
- 4) realizację Gminnego Programu Przeciwdziałania Przemocy w Rodzinie i Ochrony Ofiar Przemocy w rodzinie na lata 2021 – 2024,
- 5) realizację Strategii Rozwiązywania Problemów Społecznych Miasta i Gminy Chociwel na lata 2024-2030,
- 6) podejmowanie kompleksowych działań na rzecz zmiany postaw klientów, zwiększenia ich aktywności i współuczestnictwa w rozwiązywaniu trudnych sytuacji życiowych,
- 7) prowadzenie elastycznej polityki kadrowej służącej utrzymaniu dobrej obsługi klienta oraz prawidłowej realizacji zadań, obejmującej m.in. dostosowanie zatrudnienia do występujących potrzeb, wdrażanie systemu szkolenia i doskonalenia pracowników,
- 8) promowanie i zachęcanie mieszkańców gminy Ińsko do zniżek i ulg uzyskiwanych dzięki posiadaniu Karty Dużej Rodziny
- 9) realizację Europejskiego Programu Pomocy Żywnościowej (PO PŻ),
- 10) podnoszenie poziomu i doskonalenie sprawności funkcjonowania pomocy społecznej poprzez stałe podnoszenie kwalifikacji i kompetencji kadry pomocy społecznej oraz członków Zespołu Interdyscyplinarnego.
- 11) Realizacja zadań w ramach Programu Wieloletniego „Senior+” na lata 2021-2025 edycja 2021.
- 12) Tworzenie i realizacja projektów socjalnych.

## VI. PLAN POTRZEB

1. Realizacja świadczeń z zakresu pomocy społecznej uzależniona jest od przyznanych środków finansowych. W planie budżetu na 2024 rok zabezpieczono przede wszystkim środki na realizację programów "Posiłek w szkole i w domu" na lata 2024-2028 oraz gminnego programu osłonowego "Posiłek w szkole i w domu" na lata 2024-2028. Gmina zobowiązana jest do zabezpieczenia 40% kosztów tego zadania.

W przypadku zasiłków celowych zabezpieczono środki na dofinansowanie zakupu odzieży i obuwia, leków i leczenia, drobnych remontów i napraw oraz na realizację gminnych programów osłonowych z zakresu pomocy społecznej, dlatego realizacja tych zadań w 2024 r. nastąpi w ramach zagwarantowanych w budżecie środków. Stosownie do rozeznaczonych potrzeb udziela się świadczeń, w formie zasiłków okresowych, które są finansowane z budżetu państwa w wysokości 50% różnicy między dochodem osoby czy rodziny a kryterium dochodowym oraz zasiłków stałych, które w całości finansowane są z budżetu państwa. Środki te zostały zawarte w budżecie na 2024 r., jednak w przypadku zmian związanych ze wzrostem lub zmniejszeniem potrzeb mogą one być weryfikowane w trakcie roku. Zabezpieczenie środków na potrzeby związane z realizacją zadań z zakresu wspierania rodziny. Z roku na rok zwiększa się liczba osób - mieszkańców gminy Ińsko, które ze względu na wiek, stan zdrowia wymagają pomocy całodobowej w formie umieszczenia w domach pomocy społecznej. Wzrost liczby osób na „nowych zasadach” wymagających tej formy pomocy, wzrastające koszty utrzymania mieszkańców w domach pomocy społecznej wymagają większych środków samorządowych niezbędnych do realizacji zadania.

Koniecznym jest zwiększenie kadry pracowniczej o pracownika mobilnego z zakresu usług opiekuńczych.

Ośrodek Pomocy Społecznej w Ińsku posiada trudne warunki lokalowe utrudniające komfort rozmów z klientami, oraz zabezpieczenia całkowicie poufności tych rozmów.

Konieczne jest objęcie lokalnego społeczeństwa większym wsparciem specjalistycznym z zakresu : pomoc psychologiczna, terapeutyczna, psychiatryczna, mediacja rodzinna itp.

Sporządził:

Kierownik OPS w Ińsku

Izabela Trząska-Huk

Załącznik nr .....<sup>8</sup>.....  
Do protokołu nr .....<sup>LI/2024</sup>.....  
z .....<sup>sezon</sup>.....  
Rady Miejskiej w Ińsku  
.....<sup>25.IV.2024</sup>.....

# Sprawozdanie Zespołu Interdyscyplinarnego

do spraw

przeciwdziałania przemocy domowej

oraz

Ochrony Ofiar Przemocy Domowej w Gminie Ińsko

z realizacji

Gminnego Programu Przeciwdziałania Przemocy w

Rodzinie w gminie Ińsko

Za rok 2023



Ińsko 2024 rok

**Sporządziła:** Izabela Trząska-Huk – przewodnicząca Zespołu Interdyscyplinarnego ds. Przeciwdziałania Przemocy w Rodzinie.

**Gminny Zespół Interdyscyplinarny ds. przeciwdziałania przemocy w rodzinie został powołany i działa na podstawie:**

- art. 30 ust 1 ustawy z dnia 8 marca 1990 roku o samorządzie gminnym (Dz.U. z 2019 roku, poz 506 z późn. zm.),
- art. 9 a ust. 2 ustawy z dnia 29 lipca 2005 roku o przeciwdziałaniu przemocy w rodzinie (tj.Dz. U. z 2021 roku, poz 1249 z późn. zm.)
- zarządzenia Nr 23/2012 Burmistrza Ińska z dn.31 maja 2012 roku, oraz zarządzenie Burmistrza Ińska Nr 57/2023 z dnia 18 września 2023 roku.

Zespół Interdyscyplinarny realizuje zadania Gminnego Programu Przeciwdziałania Przemocy w Rodzinie oraz Ochrony Ofiar Przemocy w Rodzinie dla gminy Ińsko na lata 2021– 2024, który został przyjęty uchwałą Nr XXI/168/2021 Rady Miejskiej w Ińsku z dnia 28 stycznia 2021 roku.

**W skład Zespołu Interdyscyplinarnego ds. przeciwdziałania przemocy w rodzinie wchodzi 14 osób. Są to przedstawiciele:**

- jednostek organizacyjnych pomocy społecznej,
- policji,
- oświaty,
- ochrony zdrowia,
- gminnej komisji rozwiązywania problemów alkoholowych oraz kuratorzy sądowi.

Celem działania Zespołu jest koordynowanie systemu przeciwdziałania przemocy domowej na najniższym szczeblu samorządu terytorialnego – obszarze gminy. W 2021 roku praca Zespołu Interdyscyplinarnego w dalszym ciągu ukierunkowana była na procedurę „Niebieskie Karty” dotyczącej przemocy w rodzinie.

Procedurę „Niebieskie Karty” oraz wzory formularzy „Niebieska Karta”, które są wypełniane przez przedstawicieli podmiotów realizujących procedurę, określa Rozporządzenie Rady Ministrów z dnia 13 września 2011 roku (Dz. U. Nr 209, poz. 1245).

**W 2023 roku do Przewodniczącej Zespołu Interdyscyplinarnego wpłynęło:**

- 12 Niebieskich Kart dotyczących przemocy w rodzinie – nowe procedury,
- 7 Niebieskie Karty kontynuowane były z poprzedniego roku.

Łącznie w 2023 roku liczba kontynuowanych i nowo sporządzonych procedur Niebieskich Kart wyniosła 19. Procedura „Niebieskie Karty” prowadzona była w 19 rodzinach. Na koniec 2023 roku liczba zakończonych Niebieskich Kart wyniosła 14.

**Liczba procedur zakończonych na skutek:**

- ustania przemocy w rodzinie oraz zrealizowania indywidualnego planu pomocy **wyniosła 12**
- braku zasadności podejmowania działań **wyniosła 2**

**W nowym 2023 roku Zespół Interdyscyplinarny będzie kontynuował 4 procedur Niebieskiej Karty.**

Gdy Niebieska Karta wpłynęła do przewodniczącej Zespołu, zwoływała ona posiedzenie Zespołu, aby wyłonił on grupę roboczą, która będzie indywidualnie pracowała z daną rodziną i w stosunku do której podejmowane były indywidualne środki zapobiegawcze to jest:

- indywidualne plany pomocy,
- rozeznanie sytuacji materialno – bytowej przez pracownika socjalnego,
- systematyczne odwiedziny dzielnicowego,
- wnioski do Gminnej Komisji Rozwiązywania Problemów Alkoholowych.
- pomoc psychologiczno-pedagogiczna
- zajęcia kompensacyjno-korekcyjne dla sprawców przemocy

W 2023 roku posiedzenie Zespołu Interdyscyplinarnego odbyło się 4 razy. Podczas posiedzeń Zespołu powołano 19 grup roboczych i diagnostyczno-pomocowych do pracy z rodziną, omawiano wszystkie procedury oraz dokonywano zakończenia Niebieskich Kart. Spotkania zespołu odbywały się w siedzibie Bezpieczna Przystań ul. Młynarska 18 73-140 Ińsko.

W skład grup roboczych, które powoływał Zespół wchodził:

- dzielnicowi Posterunku Policji w Ińsku,
- pracownicy socjalny danego terenu z Ośrodka Pomocy Społecznej,
- przedstawiciel GKRPA,
- pedagog i psycholog szkolny,
- inni specjaliści w zależności od potrzeb.

W 2023 roku grupy robocze spotykały się 41 razy. Rolą pracownika socjalnego uczestniczącego w posiedzeniu grupy roboczej było rozeznanie środowiska, sprawdzenie warunków materialno – bytowych rodziny oraz udzielenie pomocy finansowej, jeżeli zachodziła taka potrzeba.

Pracownik socjalny przeprowadzał rozmowy wspierające z osobami dotkniętymi przemocą w rodzinie. Odbywał rozmowy z osobami, co do których istniało podejrzenie, że są sprawcami przemocy.

Podczas posiedzenia grupy roboczej z osobami, w stosunku do których istnieje podejrzenie, że są dotknięte przemocą w rodzinie wypełniane były Niebieskie Karty „C”. **W 2023 roku było ich 12.**

Niebieskie Karty wypełniane były również z osobami, wobec których istniało podejrzenie, że stosują przemoc w rodzinie - Niebieskie Karty „D”. Takie osoby wzywane były na posiedzenie grup roboczych. W 2021 roku Niebieskie Karty „D” wypełnione zostały **w 6 przypadkach.**

Nie wszystkie zaproszone i wezwane osoby zgłaszały się na posiedzenie grupy i współpracowały z jej członkami.

Przynajmniej raz w miesiącu dzielnicowy odwiedzał środowisko rodzinne.

**W 2023 roku przewodnicząca Zespołu Interdyscyplinarnego za pośrednictwem OPS w Ińsku skierowała:**

– 8 wniosków do Gminnej Komisji Rozwiązywania Problemów Alkoholowych w Ińsku z prośbą o objęcie leczeniem odwykowym osoby zagrożone uzależnieniem.

Wszystkie rodziny, w których były założone Niebieskie Karty zostały objęte pracą socjalną ze strony pracowników socjalnych oraz 3 osoby skorzystały z pomocy psychologa.

W 2023 roku wśród mieszkańców gminy Ińsko, młodzieży i dzieci w szkołach podobnie jak w latach ubiegłych, były rozpowszechniane materiały edukacyjne (broszurki, ulotki, plakaty) dotyczące przemocy w rodzinie. Wyeksponowane one były w łatwo dostępnych miejscach, we wszystkich placówkach szkolnych na terenie gminy, w Ośrodku Pomocy Społecznej, i oraz w placówkach służby zdrowia.

Przewodnicząca Zespołu Interdyscyplinarnego

Izabela Trząska-Huk



SPRAWOZDANIE  
Z REALIZACJI ZADAŃ

Z ZAKRESU WSPIERANIA RODZINY I  
SYSTEMU PIECZY ZASTĘPCZEJ, ORAZ  
REALIZACJI GMINNEGO PROGRAMU  
WSPIERANIA RODZINY NA TERENIE  
GMINY IŃSKO  
ZA ROK 2023



WPLYNĘŁO  
RADA MIEJSKA  
W IŃSKU  
19. 02. 2024  
476/2024  
Ilość załącznik. ....  
Skierowano ..... Podpis .....

Załącznik nr .....  
Do protokołu nr ...4/2024...  
z ...SESA...  
Rady Miejskiej w Ińsku  
z dnia ...29.10.2023... ..

## Ińsko 2023

### I. Zadania gminy wynikające z ustawy z dnia 9 czerwca 2011 r. o wspieraniu rodziny i systemie pieczy zastępczej (Dz. U. 2024, poz. 177 ze zm.)

1. Realizacja Gminnego Programu Wspierania Rodziny (na lata 2022-2024).
2. Praca z rodziną przeżywającą trudności w wypełnianiu funkcji opiekuńczo – wychowawczych.
3. Współfinansowanie pobytu dziecka w rodzinie zastępczej.
4. sporządzanie sprawozdań rzeczowo-finansowych z zakresu wspierania rodziny oraz przekazywanie ich właściwemu wojewodzie w wersji elektronicznej z zastosowaniem systemu teleinformatycznego.
5. Prowadzenie monitoringu sytuacji dziecka z rodziny zagrożonej kryzysem lub przeżywającej trudności w wypełnianiu funkcji opiekuńczo – wychowawczej, zamieszkałego na terenie gminy.
6. Prowadzenie działalności profilaktycznej na rzecz rodzin.
7. Potrzeby związane z realizacją zadań wynikających z ustawy o wspieraniu rodziny i systemie pieczy zastępczej.

Niniejsze sprawozdanie zostało sporządzone na podstawie art. 179 ust. 1 Ustawy z dnia 9 czerwca 2011 r. o wspieraniu rodziny i systemie pieczy zastępczej, który zobowiązuje Wójta do złożenia Radzie Gminy rocznego sprawozdania z realizacji zadań do dnia 31 marca każdego roku. Ustawa wskazuje, że pracę z rodziną organizuje podmiot, któremu gmina zleciła realizację tego zadania oraz że wyznaczonym podmiotem może być Ośrodek. W naszej Gminie zadania wynikające z ustawy o wspieraniu rodziny i systemie pieczy zastępczej realizowane są przez Ośrodek Pomocy Społecznej. Ustawa ta, oprócz zadań nałożonych na jednostki samorządu terytorialnego określa całokształt zadań administracji publicznej z zakresu wspierania rodziny i pieczy zastępczej.

## I. ZADANIA WŁASNE GMINY WYNIKAJĄCE Z USTAWY O WSPIERANIU

### RODZINY I SYSTEMIE PIECZY ZASTĘPCZEJ

Zgodnie z art. 176 ustawy o wspieraniu rodziny i systemie pieczy zastępczej do zadań własnych gminy należy:

1. Opracowanie i realizacja 3 letnich gminnych programów wspierania rodziny – W 2021 roku został uchwalony Gminny Program Wspierania Rodziny na lata 2022 – 2024, który został przyjęty Uchwałą Rady Gminy Ińsko nr XXVIII/228/2021 z dnia 22 grudnia 2021 r. Program został opracowany przez Ośrodek Pomocy Społecznej w Ińsku.

a) Tworzenie możliwości podnoszenia kwalifikacji zawodowych przez asystentów rodziny – w 2023r. Ośrodek Pomocy Społecznej posiadał 1 pracownika na stanowisku asystenta rodziny. Asystent rodziny w roku 2023 podnosił swoje kwalifikacje poprzez następujące szkolenia : „Ustawa o wsparciu kobiet w ciąży i rodzin „Za życiem”- praktyczne ujęcie koordynacji wsparcia asystenta rodziny” ,”Personalizacja pracy asystenta rodziny – asystent rodziny-organizowanie stanowiska pracy , dokumentacja, plany pracy z rodziną, oceny okresowe”, „Bezpieczeństwo osobiste pracowników socjalnych”.

2. Tworzenie oraz rozwój systemu opieki nad dzieckiem, funkcjonowanie placówek wsparcia dziennego, oraz praca z rodziną przeżywającą trudności w wypełnianiu funkcji opiekuńczo – wychowawczych przy współpracy Towarzystwa Przyjaciół Dzieci oddział terenowy w Szczecinie :

a) Zapewnienie rodzinie przeżywającej trudności wsparcia i pomocy asystenta rodziny w ramach realizacji tego zadania w 2023 roku Ośrodek Pomocy Społecznej w Ińsku zatrudnił asystenta rodziny, który obejmował wsparciem 11 rodzin ( w tym 16 dzieci ) przeżywających trudności w wypełnianiu funkcji opiekuńczo – wychowawczych oraz dostępu do specjalistycznego poradnictwa – Ośrodek Pomocy Społecznej w Ińsku, Regionalne Centrum Interwencji Kryzysowej w Stargardzie, Gminna Komisja Rozwiązywania Problemów Alkoholowych.

b) Organizowanie szkoleń i tworzenie warunków do działania rodzin wspierających – na terenie Gminy Ińsko - nie szkolono rodzin wspierających oraz nie podpisano umów w tym zakresie z uwagi na brak chętnych do bycia rodziną wspierającą.

c) Prowadzenie placówek wsparcia dziennego oraz zapewnienie w nich miejsc dla dzieci – na terenie Gminy Ińsko w 2023 działały trzy Świetlice Profilaktyczno –Socjoterapeutyczne ( w Ciemniku, Ściennem, Linówku), które są placówkami opiekuńczo –wychowawczymi wsparcia dziennego znajdujące się w strukturach Urzędu Gminy Ińsku prowadzone przez Towarzystwo Przyjaciół Dzieciom oddział terenowy w Szczecinie.

Celem świetlicy jest zapewnienie opieki dziennej; tworzenie warunków do nauki własnej i pomoc w nauce; realizacja oddziaływań profilaktycznych; rozwijanie zainteresowań i uzdolnień podopiecznych, organizowanie czasu wolnego. Świetlica to miejsce, w którym dzieci nie tylko mogą spędzać czas wolny, ale również brać udział w różnego rodzaju zajęciach: socjoterapeutycznych, profilaktycznych, interpersonalnych, ogólnorozwojowych ( plastycznych, muzycznych, tanecznych, sportowych). Jednakże z uwagi na panującą epidemię w kraju zajęcia w świetlicy były ograniczone. W 2023 roku z zajęć w świetlicach dziennie mogło skorzystać 45 dzieci. Praca w świetlicy prowadzona jest w formie opiekuńczej, specjalistycznej oraz pracy podwórkowej realizowanej przez wychowawcę, w tym:

- Realizowanie uniwersalnych programów profilaktycznych rekomendowanych w ramach systemów rekomendacji programów profilaktycznych i promocji zdrowia psychicznego, w tym programów profilaktyki uniwersalnej, które biorą pod uwagę wspólne czynniki ryzyka problemów alkoholowych i innych zachowań ryzykownych i czynniki chroniące, wspierające prawidłowy rozwój .
- Realizowanie programów rozwijających kompetencje wychowawcze rodziców i wychowawców sprzyjające kształtowaniu postaw i zachowań prozdrowotnych dzieci i młodzieży.

Na funkcjonowanie świetlic profilaktyczno-socjoterapeutycznych w 2023 roku przeznaczono kwotę **80.000 tys. zł.**

### 3. Finansowanie:

a) Podnoszenia kwalifikacji przez asystentów rodziny – w 2023 roku 1017,00 zł

b) kosztów związanych z udzielaniem pomocy, o której mowa w art. 29 ust. 2 ustawy

bezpieczeństwa w sieci, uzależnień i ryzykownych zachowań, agresji, profilaktyki zdrowego odżywiania, depresja i zaburzenia odżywiania, rozwijania zainteresowań,

e) ulotki profilaktyczne z zakresu przeciwdziałania przemocy w rodzinie – 70 sztuk–

ZI,

f) informator o wspieraniu rodziny i uprawnieniach „Za życiem” – strona internetowa, ulotki, tablica ogłoszeń.

## **2. Udzielenie wsparcia i pomocy rodzinie przeżywającej trudności w wypełnianiu**

### **funkcji opiekuńczo – wychowawczej**

a) zajęcia specjalistyczne dla uczniów z dysfunkcjami – rewalidacyjne, korekcyjno – kompensacyjne, logopedyczne, psycholog, pedagog,

b) organizacja czasu wolnego i wypoczynku– Ińskie Centrum Kultury (warsztaty muzyczne **15 osób** , **6 osób** gra na gitarze , plastyczne **20 osób**, zajęcia ceramiczne **14 osób**)

c) poradnictwo specjalistyczne – psycholog , pedagog (rotacyjnie według potrzeb), radca prawny (rotacyjnie według potrzeb), terapeuta ds. uzależnień (rotacyjnie według potrzeb), terapeuta rodzinny, pracownik socjalny – GKRPA, Urząd Gminy, szkoła, ZI, OPS , Regionalne Centrum Kryzysowe w Stargardzie łącznie skorzystało ok **73 osoby**.

d) praca socjalna – budowanie prawidłowych relacji w rodzinie, uczenie radzenia z trudnościami w wypełnianiu funkcji opiekuńczo – wychowawczych, trening prowadzenia gospodarstwa domowego – (**11 rodzin** objętych wsparciem asystenta rodziny, praca socjalna pracownika socjalnego)– OPS,

e) pomoc finansowa w formie zasiłków z pomocy społecznej **117 rodzin w tym 172 osoby** , świadczenia rodzinne **338 rodzin** , fundusz alimentacyjny **17 rodzin**, stypendia szkolne **33 rodziny**, Karta Dużej Rodziny **35 rodzin**– OPS, Urząd Gminy.

f) pomoc niepieniężna w formie posiłku w szkole lub internacie **46 rodzin w tym 89 osób**– OPS

## **3. Doskonalenie współpracy między instytucjami i podmiotami działającymi na**

**rzecz dzieci i rodziny, doskonalenie kadry.**

a) wspólne podejmowanie działań skierowanych do rodzin - spotkania

interdyscyplinarne, wizyty w miejscu zamieszkania – OPS, szkoły (pedagog, psycholog),

GKRPA, ZI, kurator sądowy, poradnia psychologiczno – pedagogiczna, PCPR,

b) upowszechnianie dobrych wzorców funkcjonowania rodziny poprzez organizowanie spędzania czasu wolnego i zajęć dodatkowych,

c) materiały szkoleniowe dla instytucji z zakresu profilaktyki,

d) udział w szkoleniach:

asystent rodziny

pracownicy socjalni

pedagog

członkowie Zespołu Interdyscyplinarnego

## **II. Praca z rodziną przeżywającą trudności w wypełnianiu funkcji opiekuńczo – wychowawczych**

1. Zatrudnienie asystenta rodziny.

W 2023 r. wsparciem asystenta rodziny objęto 11 **rodzin**. Liczba dzieci w rodzinach objętym wsparciem wyniosła 16.

Koszt zatrudnienia asystenta rodziny w roku 2023 wyniósł **50 411 zł**, w tym: **42 195 zł** środki własne i **8 216 zł** dotacja z Funduszu Pracy. Dotacja otrzymana w ramach „Programu Asystent rodziny na rok 2023” – dofinansowanie do wynagrodzenia dla asystenta rodziny w formie dodatku jednorazowego.

Na koszt zatrudnienia składają się: wynagrodzenia osobowe, składki na ubezpieczenie społeczne, składki na Fundusz Pracy, zakup usług zdrowotnych, podróże służbowe, odpis na ZFŚS, szkolenia)

2. Zapewnienie dostępu do specjalistycznego poradnictwa – psycholog, pedagog, terapeuta uzależnień, porady prawne (omówiono w cz. I pkt 2 Udzielanie wsparcia i pomocy rodzinie przeżywającej trudności w wypełnianiu funkcji opiekuńczo –wychowawczych).

- Rozpowszechnienie informacji zakresu Programu Rządowego „Za życiem”

- Informowanie o wsparciu udzielanym przez Punkt Interwencji Kryzysowej prowadzony przez PCPR w Stargardzie

3. Wsparcie rodzin poprzez udzielanie świadczeń finansowych, rzeczowych i pracy socjalnej (omówiono w cz. I pkt 2 Udzielanie wsparcia i pomocy rodzinie przeżywającej trudności w wypełnianiu funkcji opiekuńczo – wychowawczych).

**Potrzeby związane z realizacją zadań wynikających z ustawy o wspieraniu rodziny i systemie pieczy zastępczej.**

1. Zabezpieczenie środków finansowych na współfinansowanie pobytu dzieci w rodzinach zastępczych na 2023 r w rozdziale **85508** kwota niezbędna do zabezpieczenia w planie finansowym wynosi – **14 142,83 zł**, w rozdziale **85510** - kwota niezbędna do zabezpieczenia w planie finansowym wynosi – **53 157 zł**.

2. Zabezpieczenie środków finansowych na zatrudnienie asystenta rodziny (do 40 godzin tygodniowo)– zgodnie z art. 11 ust. 4 ustawy o wspieraniu rodziny i systemie pieczy zastępczej.

Koszt zatrudnienia asystenta na 2024 r. planuje się w wysokości ok. **72 505 zł**

3. Zabezpieczenie środków finansowych na realizację warsztatów i projektów socjalnych dla rodzin – ok. **5.000 zł**

*Sporządził: Kierownik OPS w Ińsku Izabela Trzaska-Huk*



Załącznik nr ..... 10 .....  
Do protokołu nr ... 14/2024 .....  
z ..... 85331 .....  
Rady Miejskiej w Insku  
z dnia ... 25 kwietnia 2024 ...

## Ocena zasobów pomocy społecznej

Autorzy:  
Izabela Trząska-Huk



## SPIS TREŚCI

		STRONA
1	Wprowadzenie	3
2	Dane o sytuacji demograficznej i społecznej	3
3	Dane o korzystających z pomocy i wsparcia	11
3.1	Dane o korzystających z pomocy i wsparcia GMINA - ZADANIA OPS, CUS oraz MOPS, MOPR	37
4	Inne rodzaje pomocy i świadczeń	40
5	Zasoby instytucjonalne pomocy i wsparcia	49
6	Kadra jednostki organizacyjnej pomocy społecznej	58
6.1	Zatrudnienie pomocnicze w jednostce organizacyjnej pomocy społecznej	62
6.2	Zespoły pracy socjalnej i integracji społecznej w jednostce pomocy społecznej	62
7	Środki finansowe na wydatki w pomocy społecznej i innych obszarach polityki społecznej w budżecie jednostki samorządu terytorialnego	62
8	Aktywność projektowo-konkursowa jednostki organizacyjnej pomocy społecznej	65
9	Współpraca z organizacjami pozarządowymi - zadania zlecone w obszarze pomocy i wsparcia	65
10	Wnioski końcowe	65

# 1. Wprowadzenie

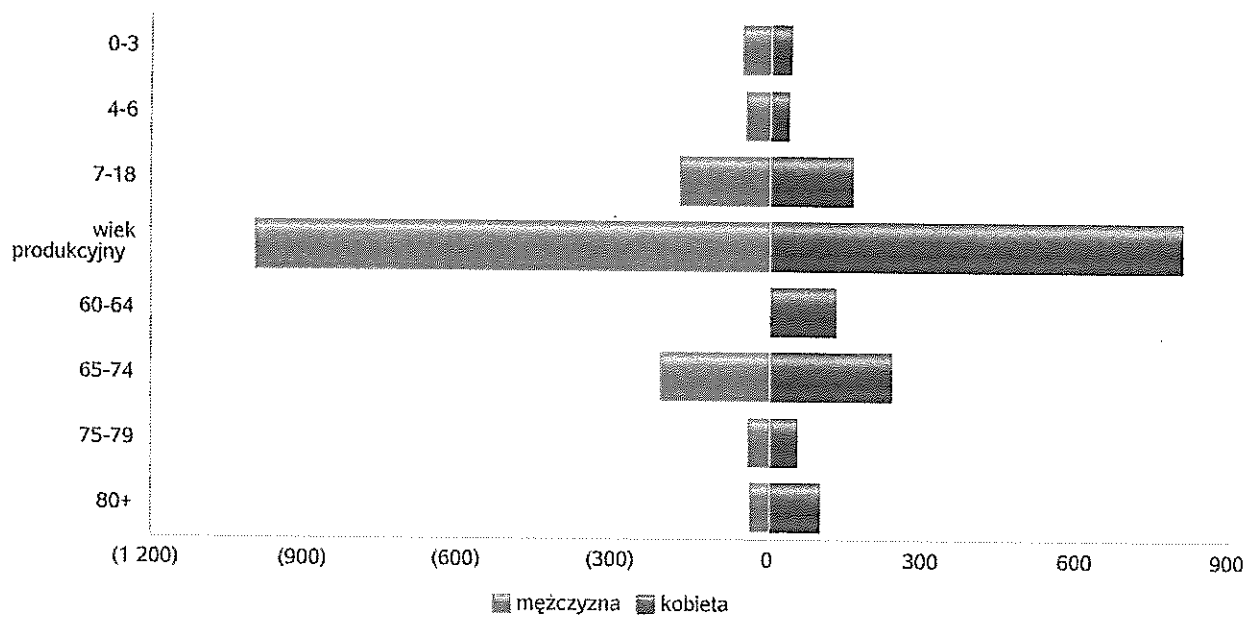
Zgodnie z art. 16a ustawy z 12 marca 2004 r. o pomocy społecznej gmina i powiat oraz samorząd województwa zobowiązani są do sporządzenia corocznie oceny zasobów pomocy społecznej w oparciu o analizę lokalnej sytuacji społeczno-demograficznej, która w szczególności winna obejmować: infrastrukturę, kadre, organizacje pozarządowe, nakłady finansowe ponoszone na zadania pomocy społecznej oraz informacje o osobach i rodzinach korzystających z pomocy społecznej. Niniejsza analiza opisuje ww. sytuację w gminie Ińsko. Jest to gmina miejsko-wiejska, leżąca w powiecie Stargardzkim. Gmina Ińsko graniczy z gminami: Węgorzyno, Chociwiel, Dobrzyń. Siedziba gminy jest budynek Urzędu Miasta i Gminy w Ińsku. Powierzchnia gminy Ińsko wynosi 151 km<sup>2</sup>, co stanowi 9,9 % powierzchni powiatu. Gęstość zaludnienia w gminie wynosi 21 osób na km<sup>2</sup>, w powiecie 1 391,9 osób na km<sup>2</sup>, w województwie 72 osoby na km<sup>2</sup>. Poniżej prezentujemy szczegółowe dane o: sytuacji demograficznej, rynku pracy, infrastrukturze społecznej, korzystających z pomocy i wsparcia, świadczeniach pomocy społecznej, zasobach instytucjonalnych pomocy i wsparcia, kadrze pomocy społecznej, środkach finansowych na wydatki w pomocy społecznej i innych obszarach polityki społecznej w budżecie jednostki samorządu terytorialnego, aktywności projektowo-konkursowej jednostki organizacyjnej pomocy społecznej, współpracy z organizacjami pozarządowymi w obszarze pomocy i wsparcia gminy Ińsko.

## 2. Dane o sytuacji demograficznej i społecznej

Według stanu na 30 czerwca 2023 roku, liczba ludności gminy Ińsko wyniosła 3132 osób, z czego 50,1 % stanowiły kobiety, a 49,9 % mężczyźni. Liczba ludności gminy stanowi 2,6 % ludności powiatu. Struktura ludności gminy przedstawiała się następująco: osoby w wieku przedprodukcyjnym stanowiły 17 %, osoby w wieku produkcyjnym 59%, a w wieku poprodukcyjnym 24 %. W roku 2023 liczba ludności spadła o 57 osób czyli o ok 1%. Według stanu na 31 grudnia 2023 roku stopa bezrobocia w gminie wyniosła 4,9 %. Stopa bezrobocia dla powiatu wynosi 3,8% dla województwa wynosił 6,7%. Liczba osób bezrobotnych zarejestrowanych w gminie Ińsko wyniosła 91, w tym 58,2% stanowiły kobiety, 41,8 % mężczyźni. Udział długotrwale bezrobotnych w stosunku do ogólnej liczby ludności wyniósł 6,8%. W zasobach infrastruktury społecznej gminy znajduje się 0 żłobków dysponujących 0 miejscami, 1 przedszkole wraz z oddziałami przedszkolnymi przy Zespole Szkół w Ińsku, dysponujących 75 miejscami, 4 świetlice w tym 3 socjoterapeutyczne, 1 szkolna dla dzieci i młodzieży. Poniżej prezentujemy w formie graficznej i tabelarycznej szczegółowe dane dotyczące demografii (liczbę ludności w podziale na płeć i grupy wiekowe), rynku pracy (liczbę osób bezrobotnych, liczbę bezrobotnych długotrwale, liczbę osób bezrobotnych z prawem do zasiłku, wskaźnik bezrobocia wśród beneficjentów pomocy społecznej) i infrastruktury społecznej (liczba żłobków, liczba opiekunów dziennych, liczba miejsc w żłobkach, liczba dzieci którym nie przyznano miejsca) oraz w formie tabelarycznej informacje o infrastrukturze społecznej zawierające dane własne jednostki dotyczące: liczby mieszkań komunalnych, socjalnych, liczby osób oczekujących na mieszkania komunalne i socjalne, liczby wyroków eksmisyjnych bez wskazania lokalu socjalnego, liczby klubów i innych miejsc spotkań dla seniorów oraz liczby na terenie gminy Ińsko.

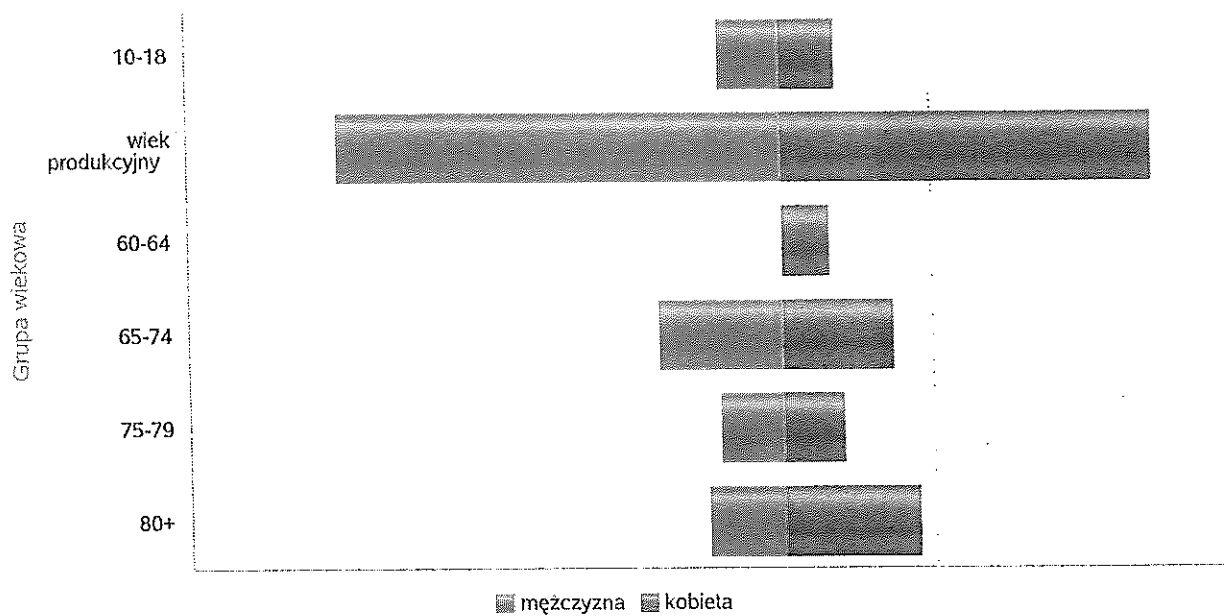
Liczba mieszkańców wg grup wiekowych i płci		
Grupa wiekowa	mężczyzna	kobieta
0-3	56	42
4-6	47	37
7-18	174	165
wiek produkcyjny	999	804
60-64		129
65-74	210	237
75-79	41	55
80+	36	100

Liczba mieszkańców wg grup wiekowych i płci



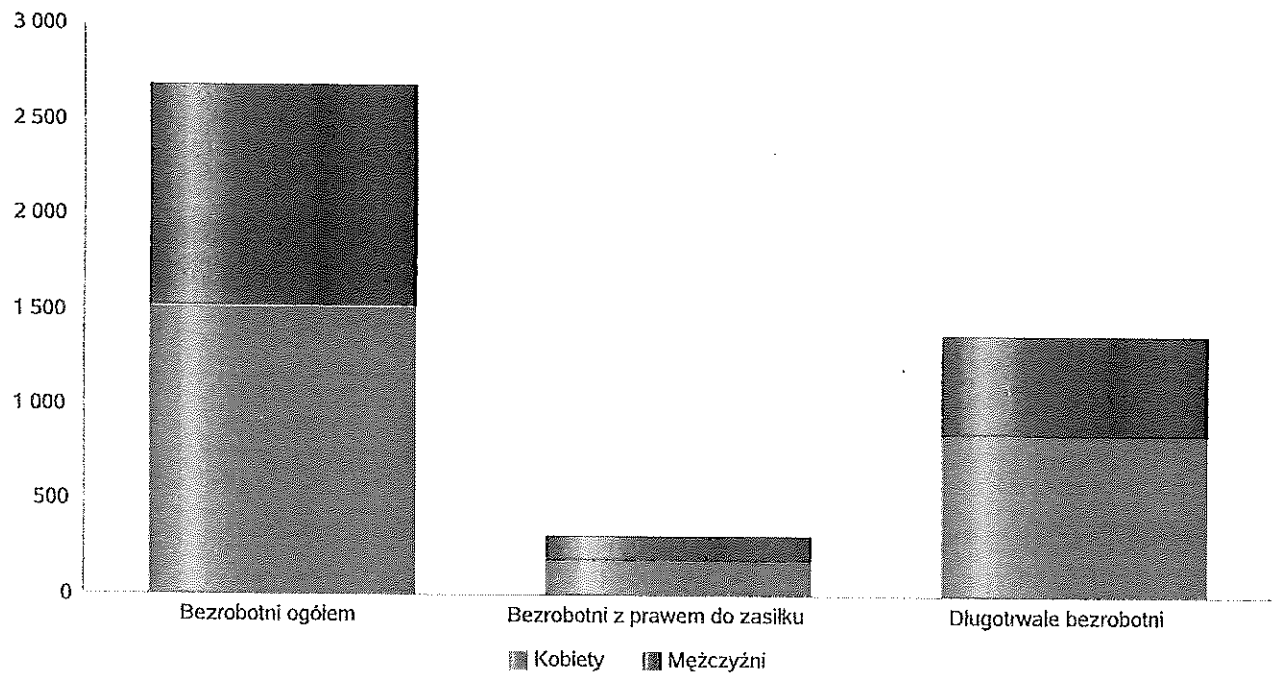
Liczba mieszkańców wg grup wiekowych i płci		
Grupa wiekowa	mężczyzna	kobieta
10-18	123	113
wiek produkcyjny	900	747
60-64		94
65-74	253	223
75-79	130	122
80+	157	270

Prognozowana liczba mieszkańców wg grup wiekowych i płci



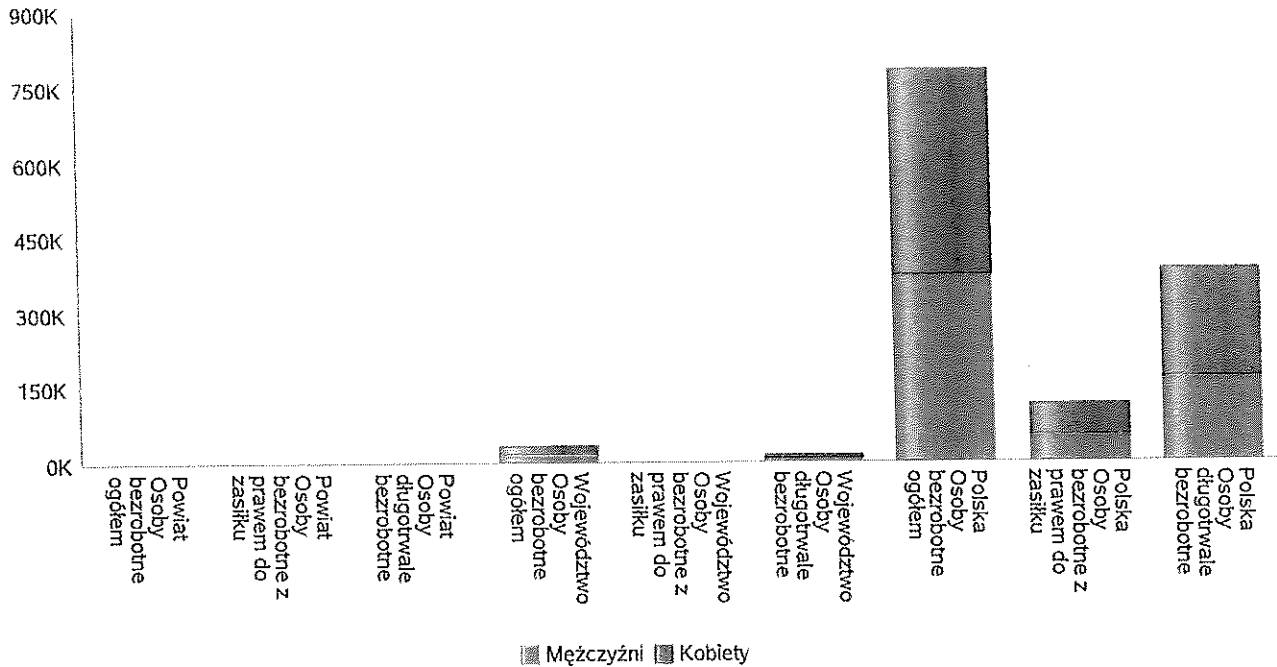
Liczba osób bezrobotnych, liczba długotrwale bezrobotnych oraz liczba osób bezrobotnych z prawem do zasiłku (poziom powiatu)

Status	Ogółem	Mężczyźni	Kobiety
Bezrobotni ogółem	2 685	1 167	1 518
Bezrobotni z prawem do zasiłku	319	137	182
Długotrwale bezrobotni	1 382	533	849



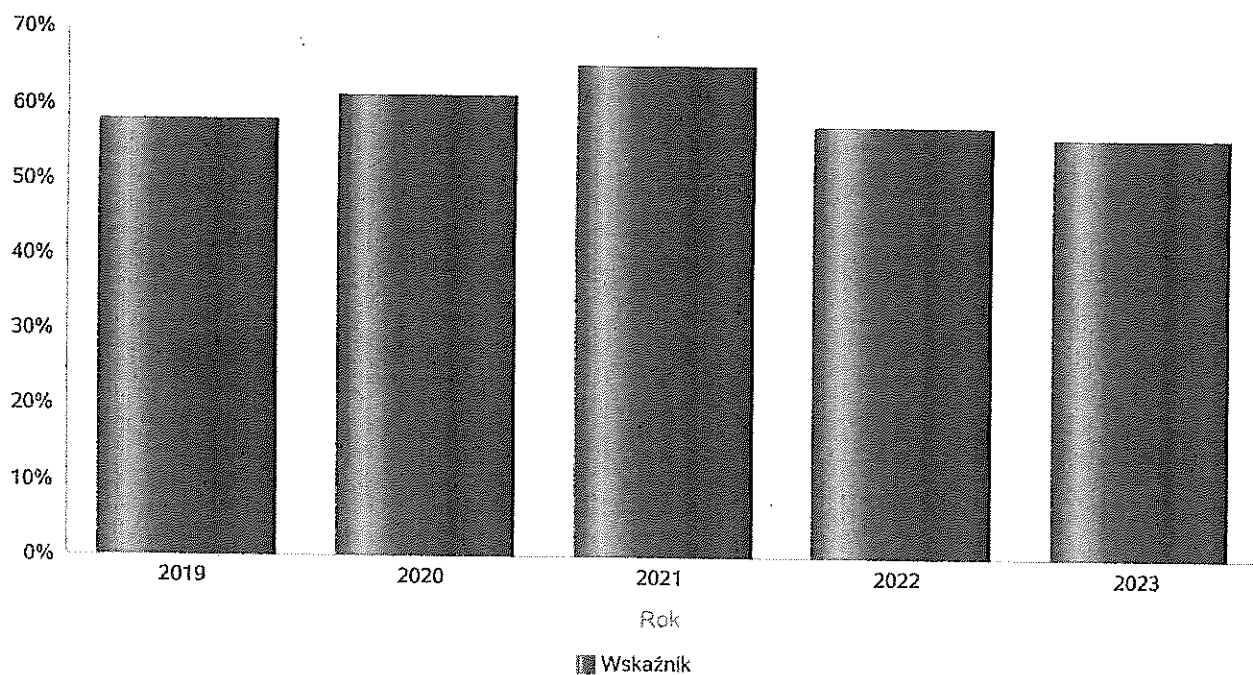
Wykres prezentuje liczbę osób bezrobotnych, liczbę bezrobotnych długotrwale oraz liczbę osób bezrobotnych z prawem do zasiłku, ogółem i w podziale na płeć.

Status	Powiat		Województwo		Polska	
	Kobiety	Mężczyźni	Kobiety	Mężczyźni	Kobiety	Mężczyźni
Osoby bezrobotne ogółem	1 518	1 167	20 656	17 413	413 294	371 950
Osoby bezrobotne z prawem do zasiłku	182	137	3 203	2 428	66 197	53 024
Osoby długotrwale bezrobotne	849	533	11 043	7 596	214 781	169 653



Wskaźnik bezrobocia wśród beneficjentów pomocy społecznej. Wskaźnik obliczany jako stosunek liczby osób w rodzinach korzystających z pomocy społecznej z powodu bezrobocia do liczby osób w rodzinach korzystających z pomocy ogółem.

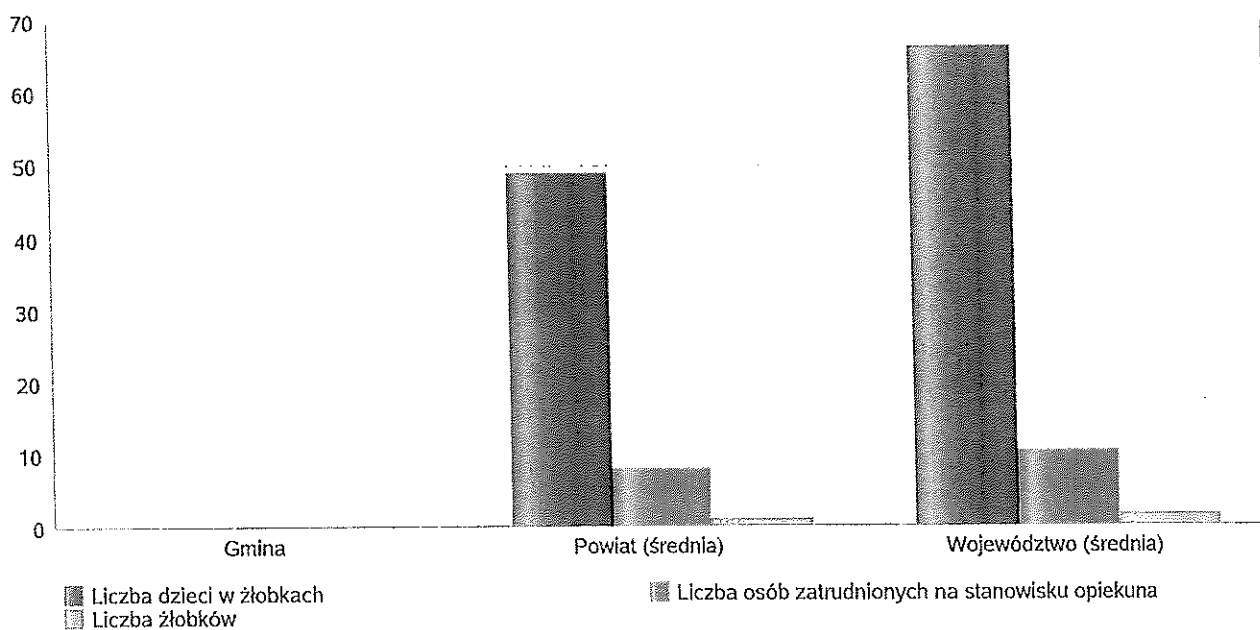
Rok	Wskaźnik
2019	58%
2020	61%
2021	65%
2022	57%
2023	56%



## Liczba placówek i miejsc dla dzieci

Jednostka terytorialna	Miara	Wartość liczbowa
Gmina	Liczba dzieci w żłobkach	0,00
Gmina	Liczba osób zatrudnionych na stanowisku opiekuna	0,00
Gmina	Liczba żłobków	0,00
Powiat (średnia)	Liczba dzieci w żłobkach	49,00
Powiat (średnia)	Liczba osób zatrudnionych na stanowisku opiekuna	8,00
Powiat (średnia)	Liczba żłobków	1,10
Województwo (średnia)	Liczba dzieci w żłobkach	66,32
Województwo (średnia)	Liczba osób zatrudnionych na stanowisku opiekuna	10,45
Województwo (średnia)	Liczba żłobków	1,76

## Infrastruktura opieki nad dziećmi






## Liczba placówek i miejsc dla dzieci

Jednostka terytorialna	Miara	Wartość liczbową
Gmina	Brakujące miejsca dla dzieci w żłobkach	0,00
Powiat (średnia)	Brakujące miejsca dla dzieci w żłobkach	9,60
Województwo (średnia)	Brakujące miejsca dla dzieci w żłobkach	22,24

### Infrastruktura opieki nad dziećmi



**INFRASTRUKTURA SPOŁECZNA**  
(stan na 31.XII)

WYSZCZEGÓLNIENIE		Rok 2022	Rok oceny 2023	Prognoza 2024*
<b>INFRASTRUKTURA SPOŁECZNA</b>				
Liczba mieszkań komunalnych w zasobie gminy	1	35	34	35
Liczba wniosków złożonych na mieszkanie komunalne z zasobów gminy	2	3	3	4
w tym z wiersza 1: Liczba mieszkań socjalnych (lokali)	3	5	8	9
Liczba oczekujących na mieszkanie socjalne	4	6	6	3
Liczba wyroków eksmisyjnych bez wskazania lokalu socjalnego	5	0	0	2
Liczba klubów i innych miejsc spotkań dla seniorów	6	2	1	4
Liczba hospicjów	7	0	0	0
Liczba ośrodków dla cudzoziemców	8	X	X	X

\* Wielkość prognozy nie dotyczy wartości przyrostu lub spadku. W przypadku braku możliwości oszacowania wielkości liczbowych dla prognozy należy wpisać liczby odpowiadające danym z kolumny "Rok oceny 2023". Niniejsza instrukcja dotyczy wypełniania wszystkich tabel OZPS.

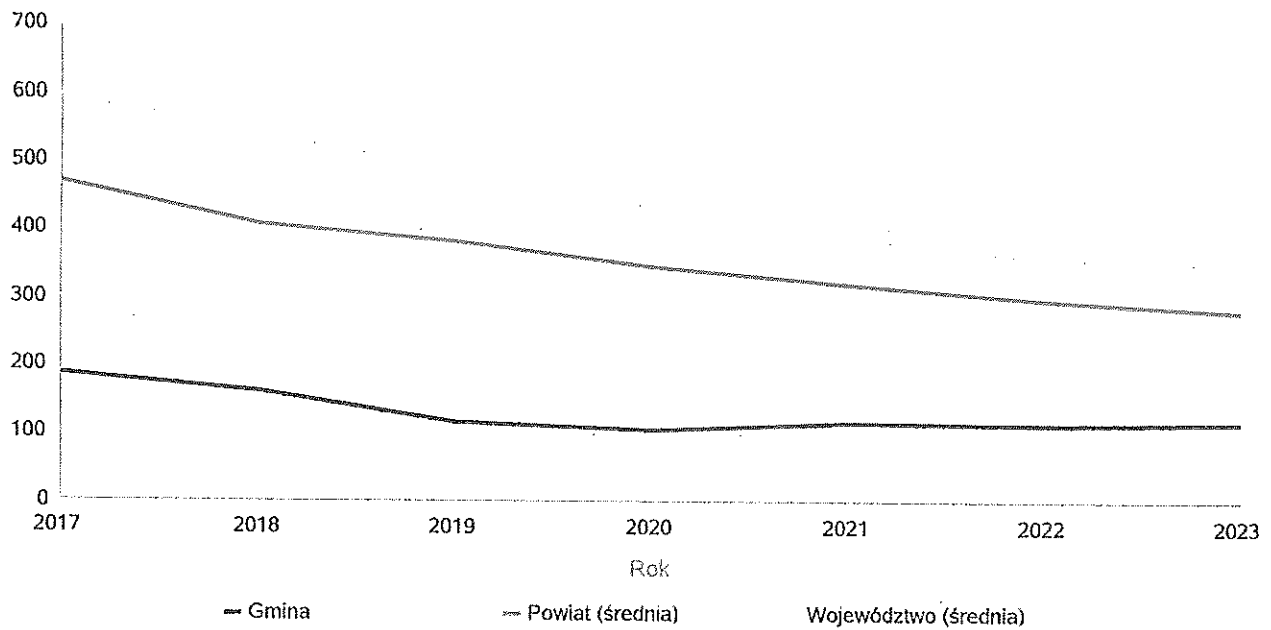
### 3. Dane o korzystających z pomocy i wsparcia

Pomoc i wsparcie w gminie Ińsko z pomocy społecznej w 2023 roku uzyskało 117 osób, co stanowiło 8,8 % wszystkich mieszkańców gminy. W roku oceny, w stosunku do 2022 roku, łączna liczba osób korzystających z pomocy i wsparcia zmniejszyła się o 222 osoby. Natomiast liczba rodzin, którym przyznano świadczenie z pomocy społecznej zmniejszyła się w stosunku do roku poprzedniego o 8 osób. W przypadku długotrwale korzystających z pomocy społecznej ich liczba osiągnęła poziom 32 osób, co oznaczało spadek w stosunku do roku 2022 o 26 osób. W gminie Ińsko najczęściej występującymi przyczynami trudnej sytuacji życiowej osób i rodzin a jednocześnie powodami ubiegania się o pomoc społeczną, wskazanymi przez ośrodki pomocy społecznej w 2023 roku było kolejno: Bezrobocie – 45 osób, Niepełnosprawność – 23 osób, Długotrwała choroba – 32, Ubóstwo – 30 osób, Alkoholizm – 7 osób. Poniżej prezentujemy w formie graficznej i tabelarycznej szczegółowe dane dotyczące: liczby rodzin i osób w rodzinach korzystających z pomocy społecznej w podziale na wiek i płeć, wskaźnika depriwacji lokalnej, liczby długotrwale korzystających z pomocy społecznej w podziale na płeć i grupy wiekowe, liczby osób i rodzin korzystających ze świadczeń pieniężnych i niepieniężnych, liczby osób korzystających z usług opiekuńczych i specjalistycznych usług opiekuńczych dla osób z zaburzeniami psychicznymi, liczby rodzin korzystających z poradnictwa specjalistycznego, wskaźnika pracy socjalnej, liczby rodzin korzystających z interwencji kryzysowej, wskaźnika kontraktu socjalnego w podziale na typy, wskaźnika projektów socjalnych.

Liczba osób korzystających ze świadczeń na podstawie wydanych decyzji

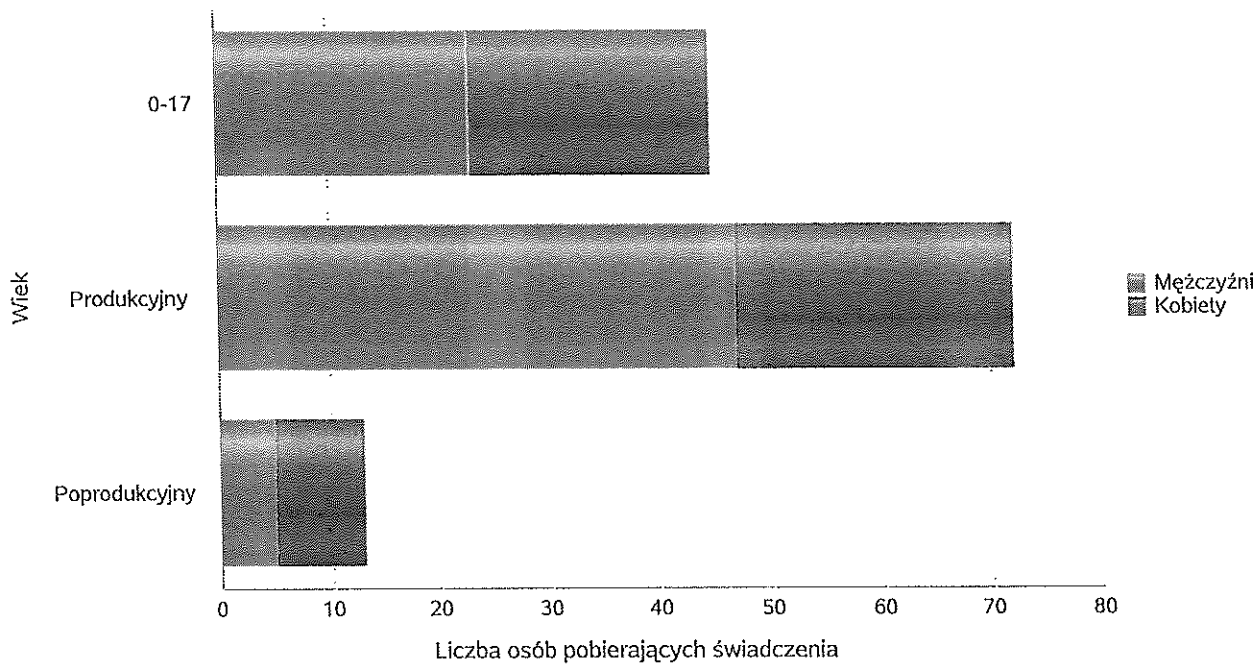
	Liczba świadczeniobiorców						
	2017	2018	2019	2020	2021	2022	2023
Gmina	186	163	116	106	118	113	117
Powiat (średnia)	470	407	384	347	319	297	279
Województwo (średnia)	598	541	492	433	391	360	350

Liczba świadczeniobiorców



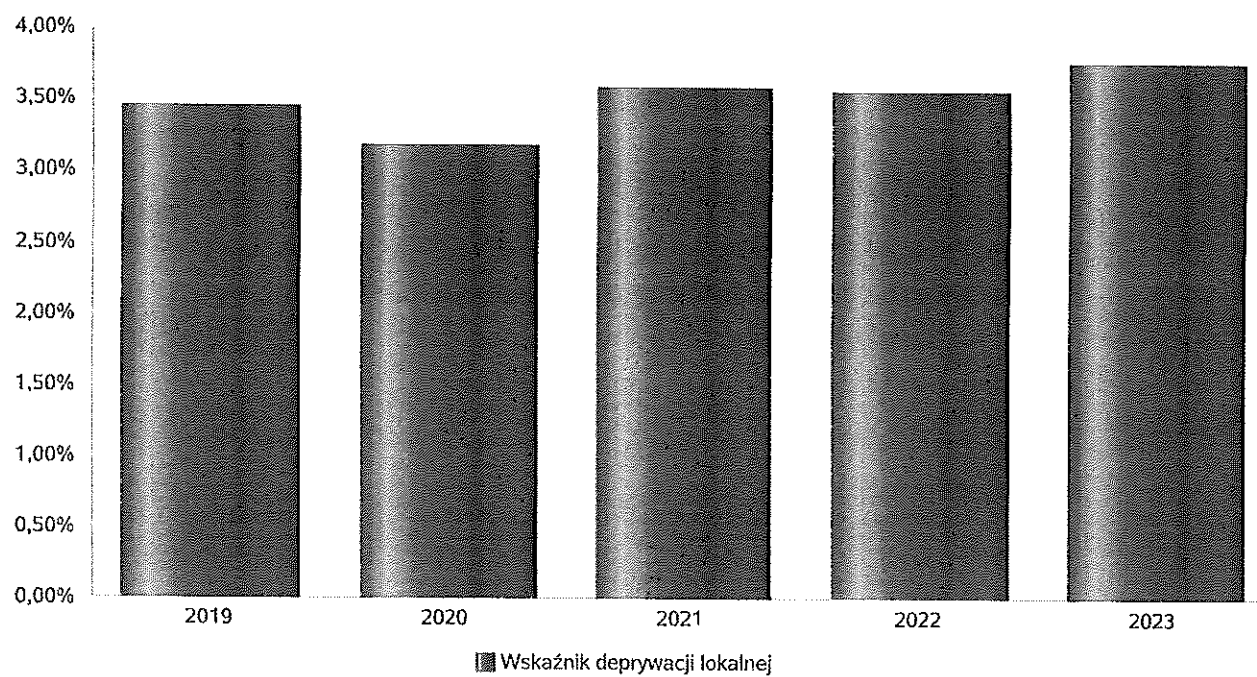
Liczba osób korzystających z pomocy społecznej w podziale na wiek i płeć wg liczby wypłaconych świadczeń

Grupa	Ogółem	Kobiety	Mężczyźni
0-17	45	22	23
Produkcyjny	72	25	47
Poprodukcyjny	13	8	5



## Wskaźnik deprivacji lokalnej

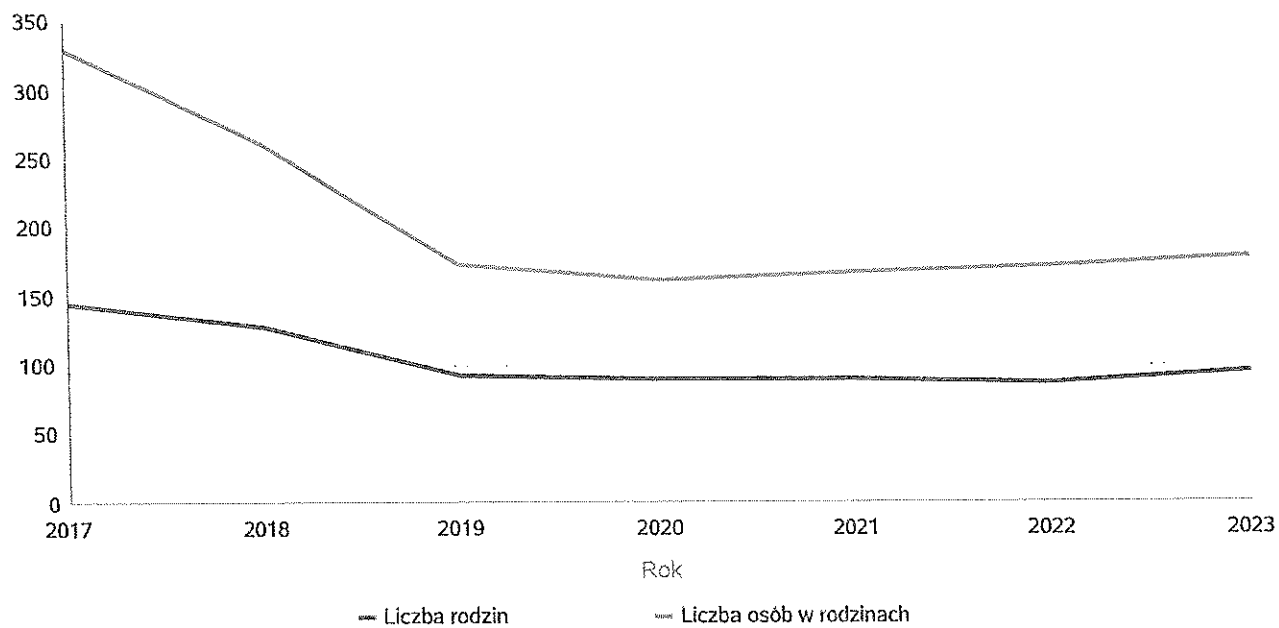
Rok	Wskaźnik deprivacji lokalnej
2019	3,45%
2020	3,17%
2021	3,59%
2022	3,56%
2023	3,76%



Liczba rodzin i liczba osób w rodzinach korzystających z pomocy społecznej

Rok	Liczba rodzin	Liczba osób w rodzinach
2017	145	330
2018	127	260
2019	92	173
2020	89	162
2021	90	167
2022	87	172
2023	95	178

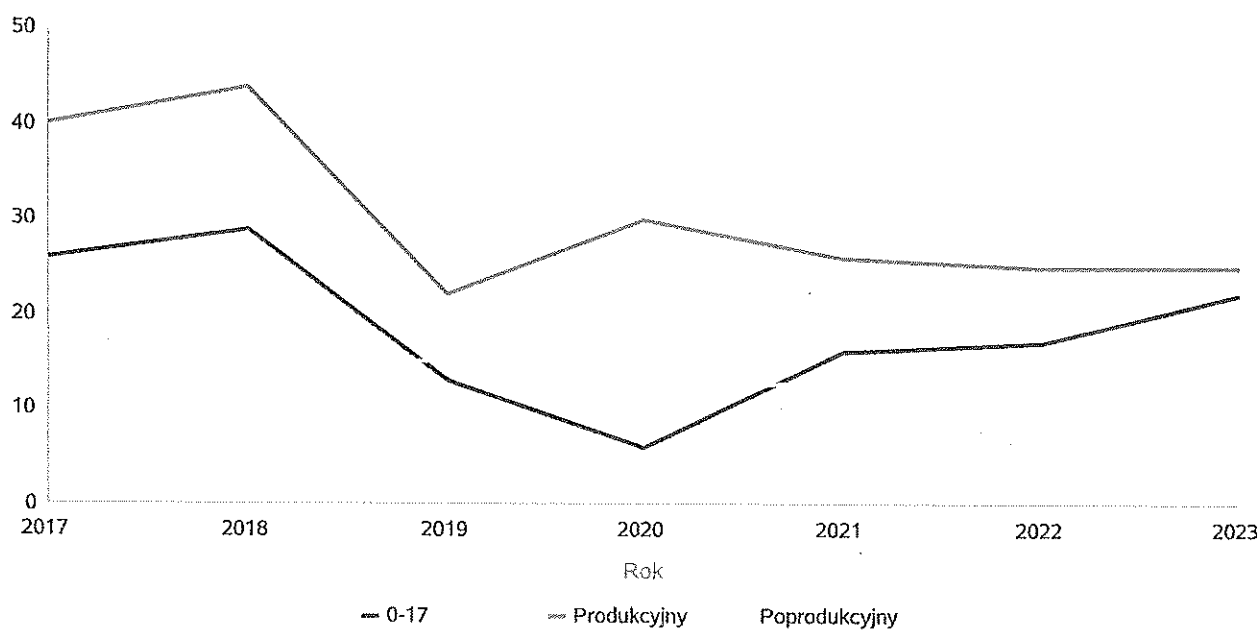
Korzystający z pomocy społecznej



Liczba kobiet korzystających z pomocy społecznej

Poziom	Wiek	Liczba kobiet korzystających z pomocy						
		2017	2018	2019	2020	2021	2022	2023
Ińsko	0-17	26	29	13	6	16	17	22
	Produkcyjny	40	44	22	30	26	25	25
	Poprodukcyjny	18	15	15	12	13	5	8
Powiat (średnia)	0-17	65	55	49	42	39	41	36
	Produkcyjny	158	131	115	109	92	93	77
	Poprodukcyjny	76	77	74	67	61	63	64
Województwo (średnia)	0-17	90	80	68	56	46	57	45
	Produkcyjny	176	153	134	121	105	112	91
	Poprodukcyjny	73	77	76	66	63	62	63

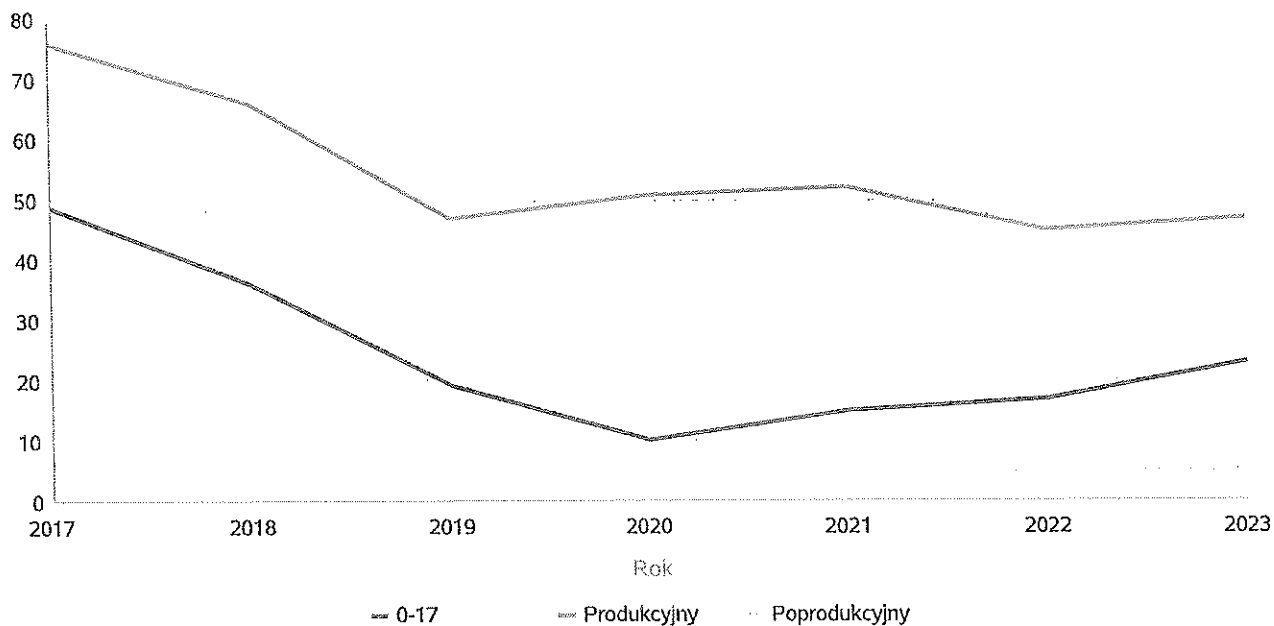
Liczba kobiet korzystających z pomocy



Liczba mężczyzn korzystających z pomocy społecznej

Poziom	Wiek	Liczba mężczyzn korzystających z pomocy						
		2017	2018	2019	2020	2021	2022	2023
Ińsko	0-17	49	36	19	10	15	17	23
	Produkcyjny	76	66	47	51	52	45	47
	Poprodukcyjny	6	5	6	4	3	5	5
Powiat (średnia)	0-17	72	58	54	46	38	40	35
	Produkcyjny	179	153	146	148	127	121	112
	Poprodukcyjny	33	34	33	33	32	33	35
Województwo (średnia)	0-17	97	86	72	59	50	62	49
	Produkcyjny	202	180	167	158	144	129	122
	Poprodukcyjny	29	29	30	28	29	29	29

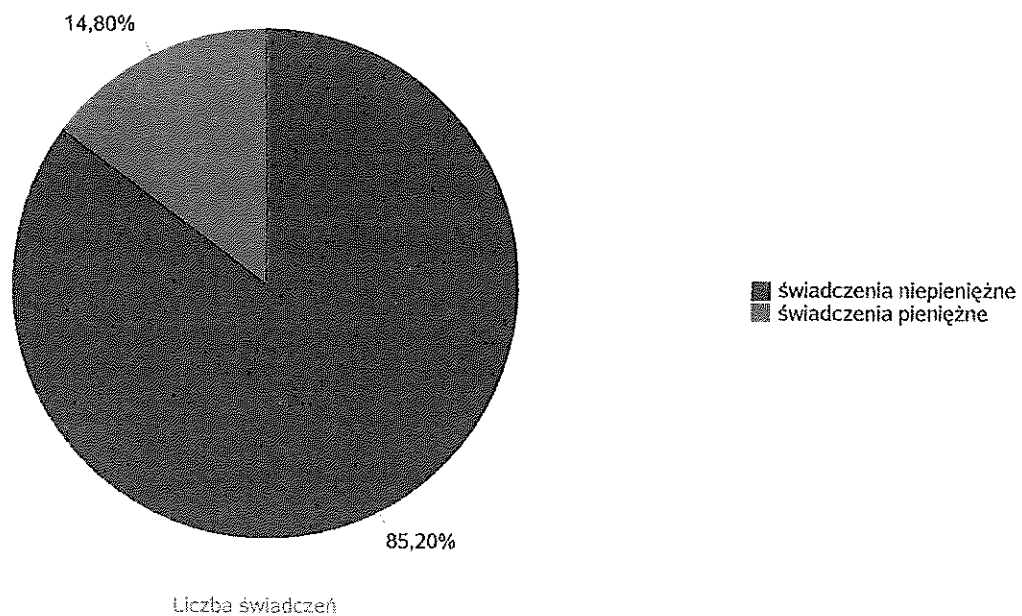
Liczba mężczyzn korzystających z pomocy





Liczba świadczeń pieniężnych i niepieniężnych z pomocy społecznej

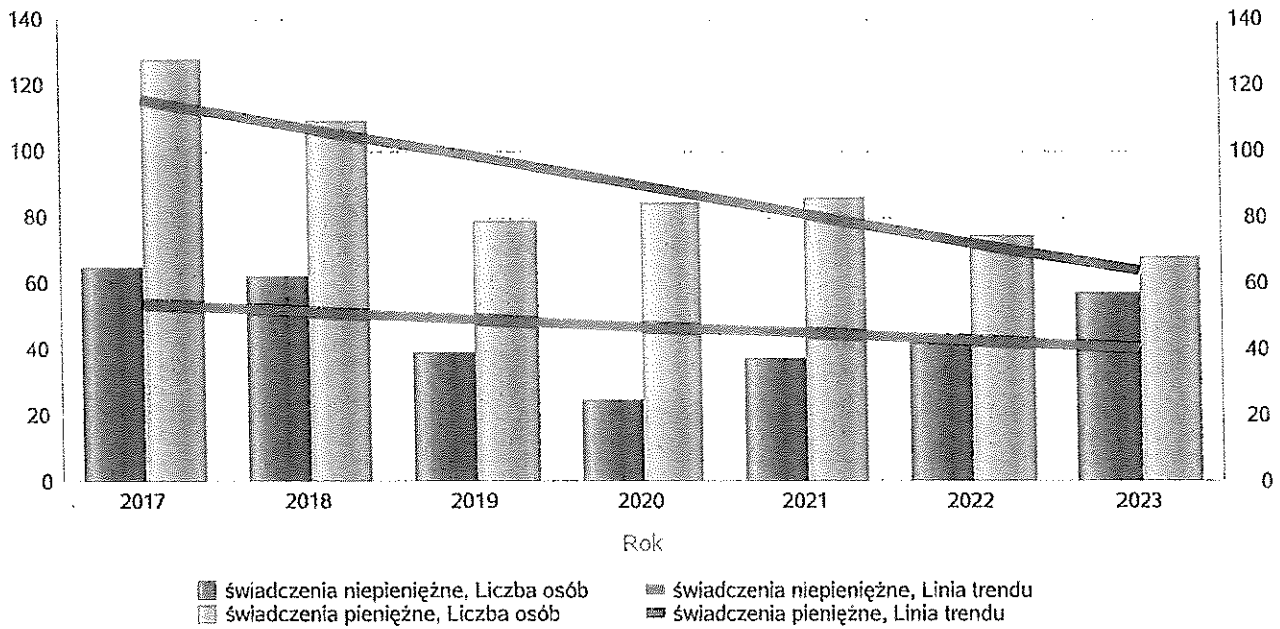
Rodzaj świadczenia	Liczba świadczeń
świadczenia niepieniężne	2 590
świadczenia pieniężne	450



Liczba osób korzystających ze świadczeń pieniężnych i niepieniężnych

Rodzaj świadczenia	Liczba osób						
	2017	2018	2019	2020	2021	2022	2023
świadczenia niepieniężne	65	62	39	25	37	44	57
świadczenia pieniężne	128	109	79	84	86	74	68

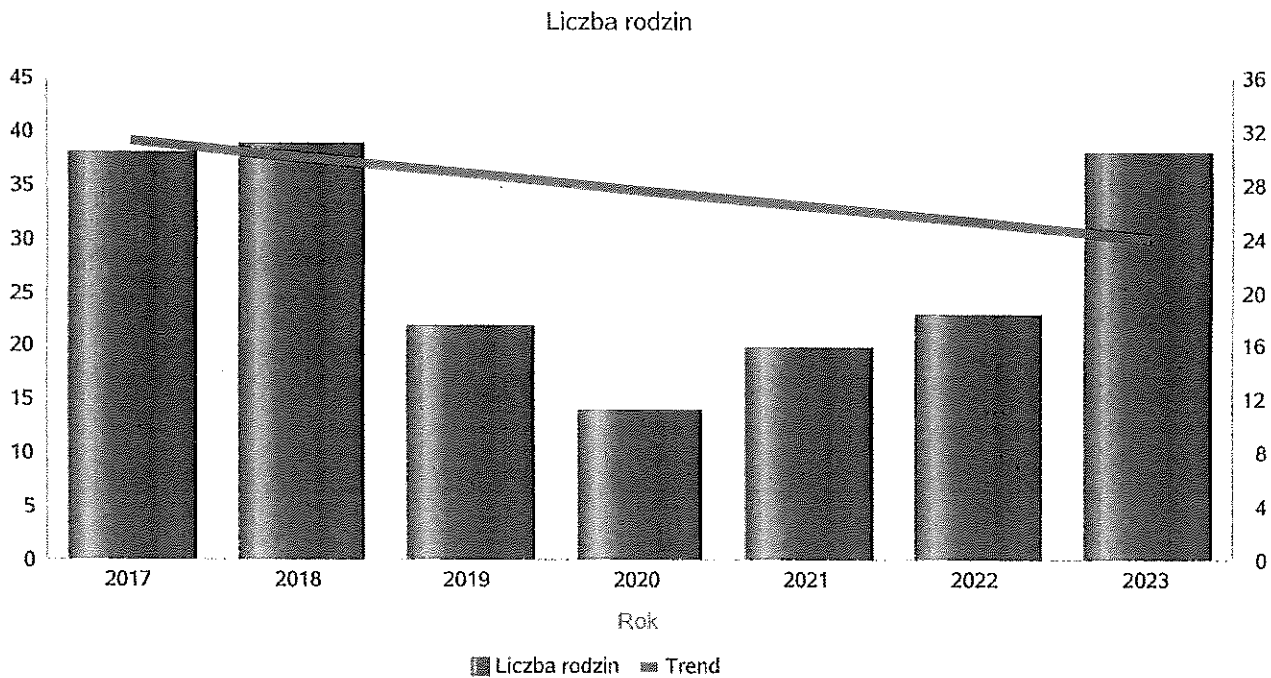
Liczba osób korzystających ze świadczeń pieniężnych i niepieniężnych



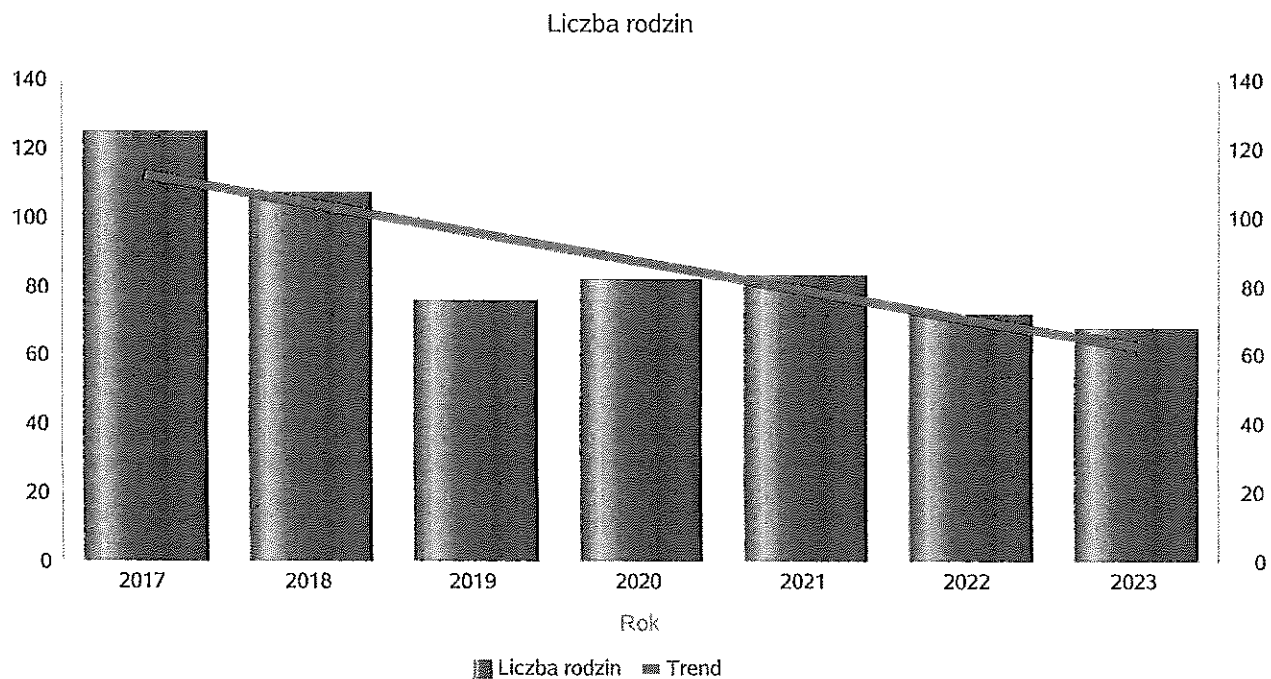
Liczba rodzin korzystających ze świadczeń pieniężnych i niepieniężnych

Rodzaj świadczenia	Liczba rodzin						
	2017	2018	2019	2020	2021	2022	2023
świadczenia niepieniężne	38	39	22	14	20	23	38
świadczenia pieniężne	125	107	76	82	83	72	68

świadczenia niepieniężne




świadczenia pieniężne



Rodzaje świadczeń, z których korzystają poszczególne typy rodzin

Typy rodzin	Liczba rodzin pobierających świadczenia		
	Ogółem	Świadczenia pieniężne	Świadczenia niepieniężne
jednoosobowe	52	51	8
wieloosobowe	33	19	19

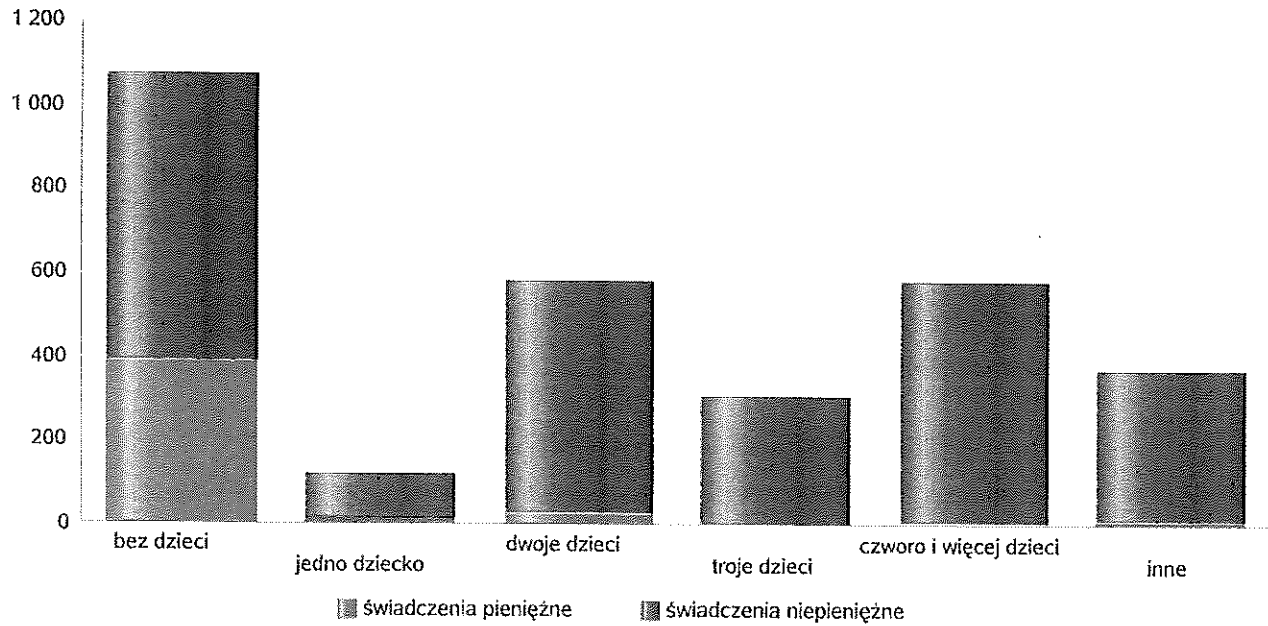
Liczba rodzin pobierających świadczenia



Rodzaje świadczeń, z których korzystają poszczególne typy rodzin ze względu na liczbę dzieci

Typ rodziny	Liczba świadczeń		
	Ogółem	Świadczenia pieniężne	Świadczenia niepieniężne
bez dzieci	1073	391	682
jedno dziecko	121	13	108
dwoje dzieci	582	29	553
troje dzieci	307	1	306
czworo i więcej dzieci	583	4	579
inne	374	12	362

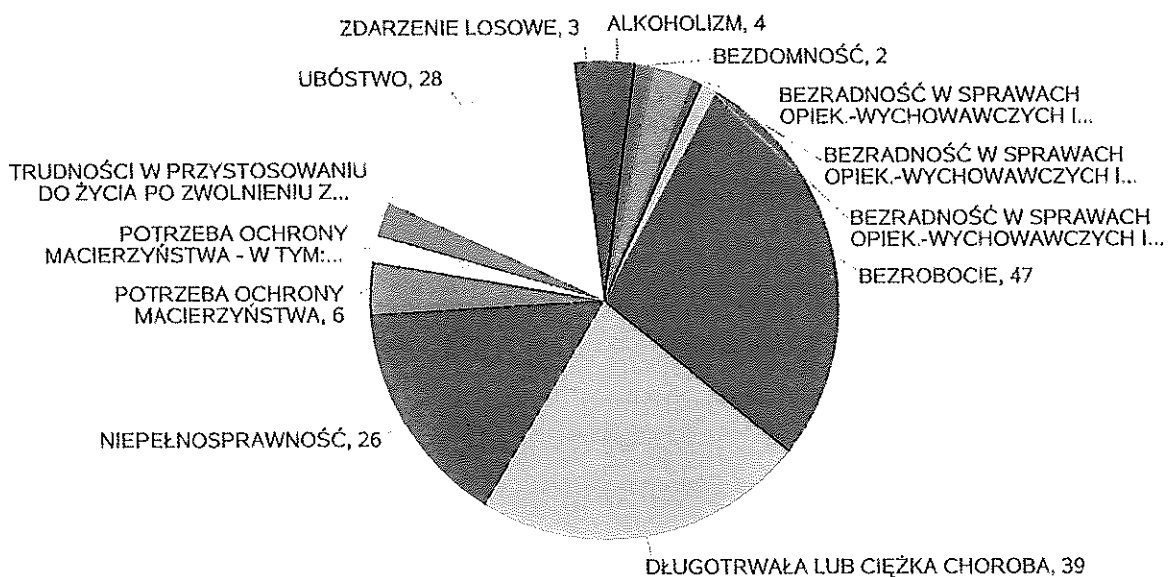
Liczba świadczeń



Powody udzielania pomocy rodzinom

Powody udzielenia pomocy i wsparcia - ranking	LICZBA RODZIN OGÓŁEM
BEZROBOCIE	47
DŁUGOTRWAŁA LUB CIĘŻKA CHOROBA	39
UBÓSTWO	28
NIEPEŁNOSPRAWNOŚĆ	26
POTRZEBA OCHRONY MACIERZYŃSTWA	6
BEZRADNOŚĆ W SPRAWACH OPIEK.-WYCHOWAWCZYCH I PROWADZENIA GOSPODARSTWA DOMOWEGO - OGÓŁEM	5
ALKOHOLIZM	4
TRUDNOŚCI W PRZYSTOSOWANIU DO ŻYCIA PO ZWOLNIENIU Z ZAKŁADU KARNEGO	4
POTRZEBA OCHRONY MACIERZYŃSTWA - W TYM: POTRZEBA OCHRONY WIELODZIECZNOŚCI	3
ZDARZENIE LOSOWE	3
BEZDOMNOŚĆ	2
BEZRADNOŚĆ W SPRAWACH OPIEK.-WYCHOWAWCZYCH I PROWADZENIA GOSPODARSTWA DOMOWEGO - OGÓŁEM - W TYM: RODZINY WIELODZIECZNE	2
BEZRADNOŚĆ W SPRAWACH OPIEK.-WYCHOWAWCZYCH I PROWADZENIA GOSPODARSTWA DOMOWEGO - OGÓŁEM - W TYM: RODZINY NIEPEŁNE	1

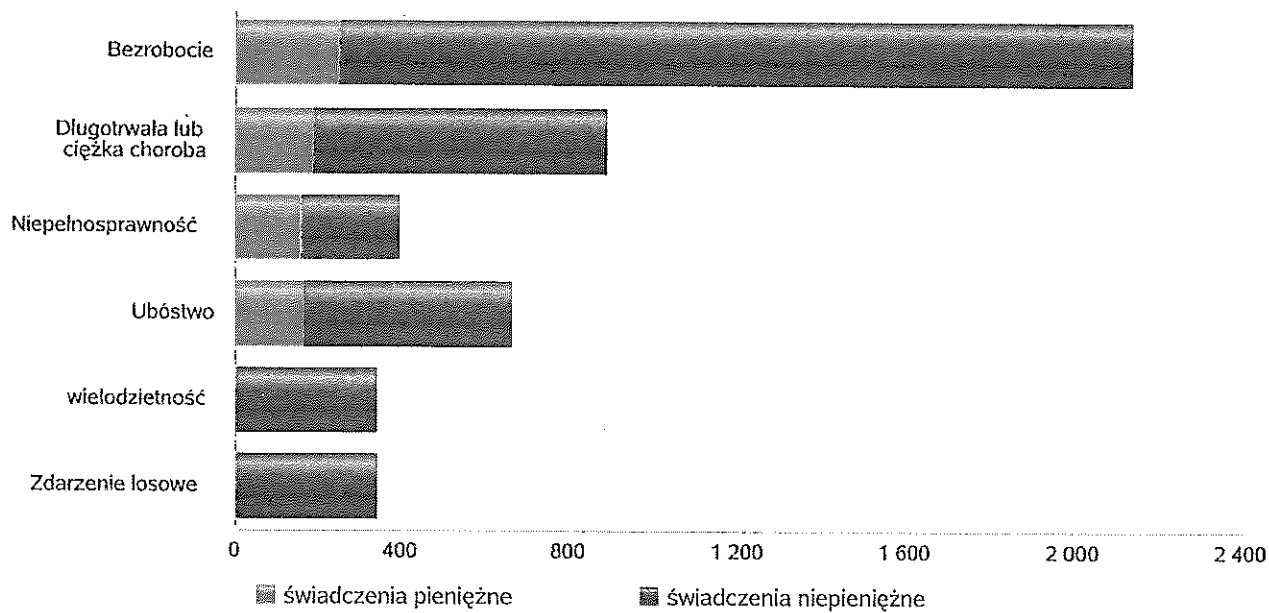
Powody udzielenia pomocy i wsparcia



Główne powody przyznania świadczeń w roku

Powód przyznania	Ogółem	Liczba świadczeń	
		świadczenia niepieniężne	świadczenia pieniężne
Bezrobocie	2 127	1 883	244
Długotrwała lub ciężka choroba	883	695	188
Ubóstwo	656	491	165
Niepełnosprawność	392	238	154
wielodzietność	337	336	1
Zdarzenie losowe	337	336	1

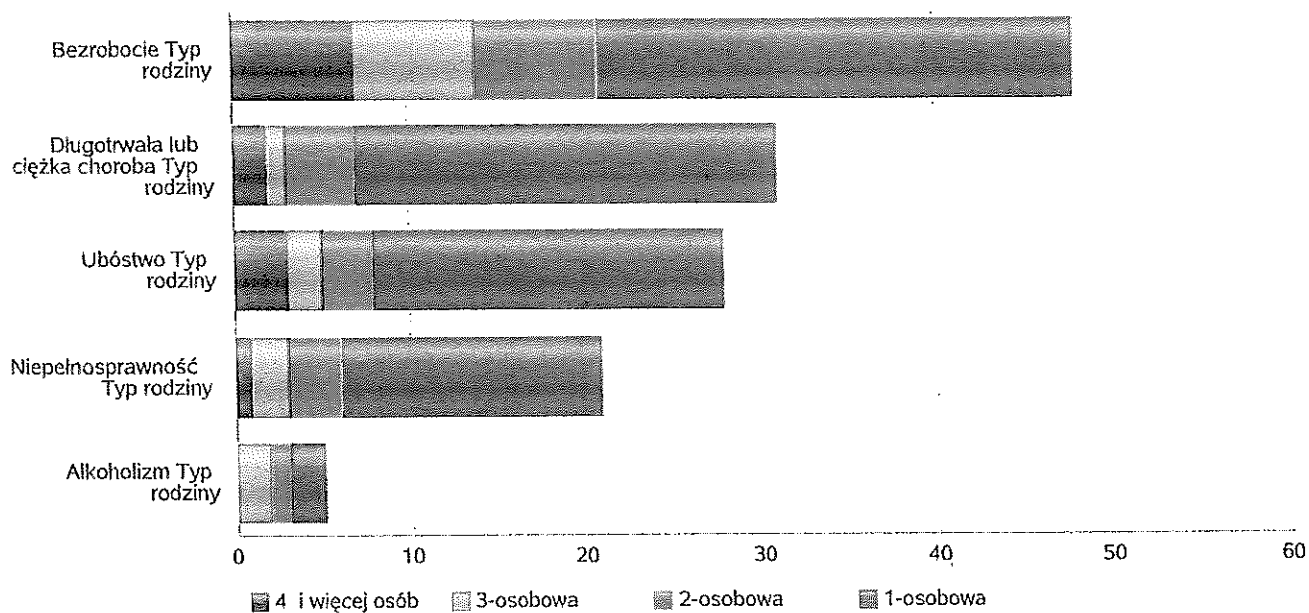
Liczba świadczeń



Główne powody przyznawania pomocy dla rodzin jednoosobowych i wieloosobowych

Powód przyznania	Ogółem	Typ rodziny	Typ rodziny	Typ rodziny	Typ rodziny
		1-osobowa	2-osobowa	3-osobowa	4 i więcej osób
Bezrobocie	48	27	7	7	7
Długotrwała lub ciężka choroba	31	24	4	1	2
Ubóstwo	28	20	3	2	3
Niepelnosprawność	21	15	3	2	1
Alkoholizm	5	2	1	2	

Liczba rodzin pobierających świadczenia wg powodów

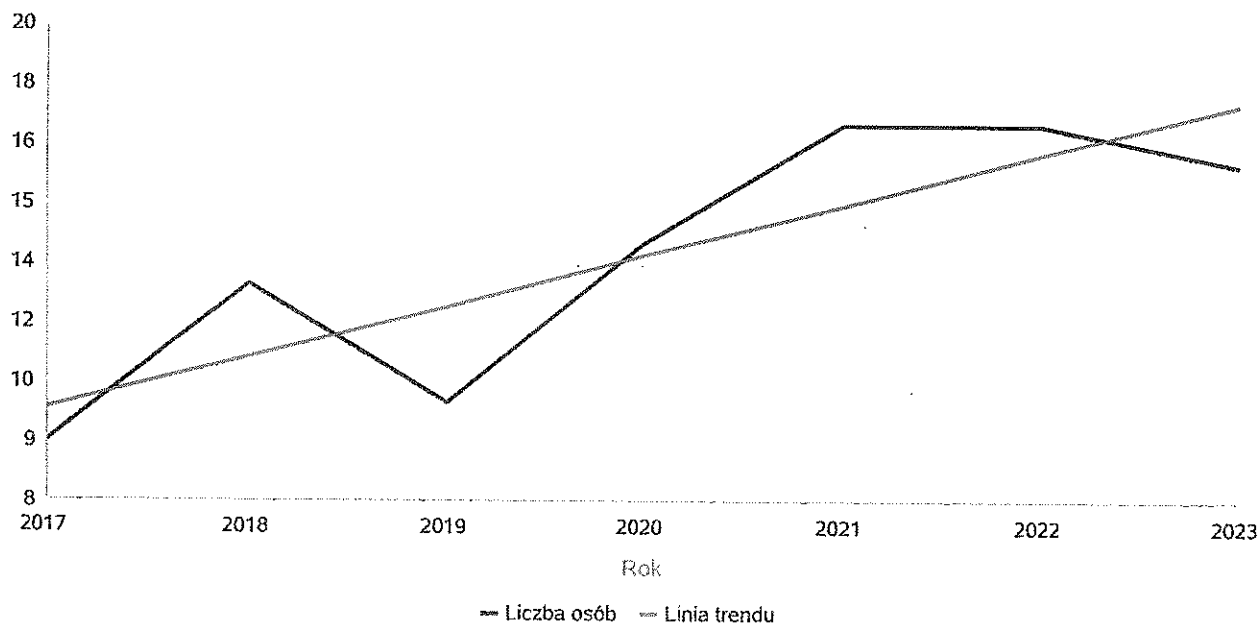




Liczba osób korzystających z usług opiekuńczych

Rok	Liczba osób
2017	9
2018	13
2019	10
2020	14
2021	17
2022	17
2023	16

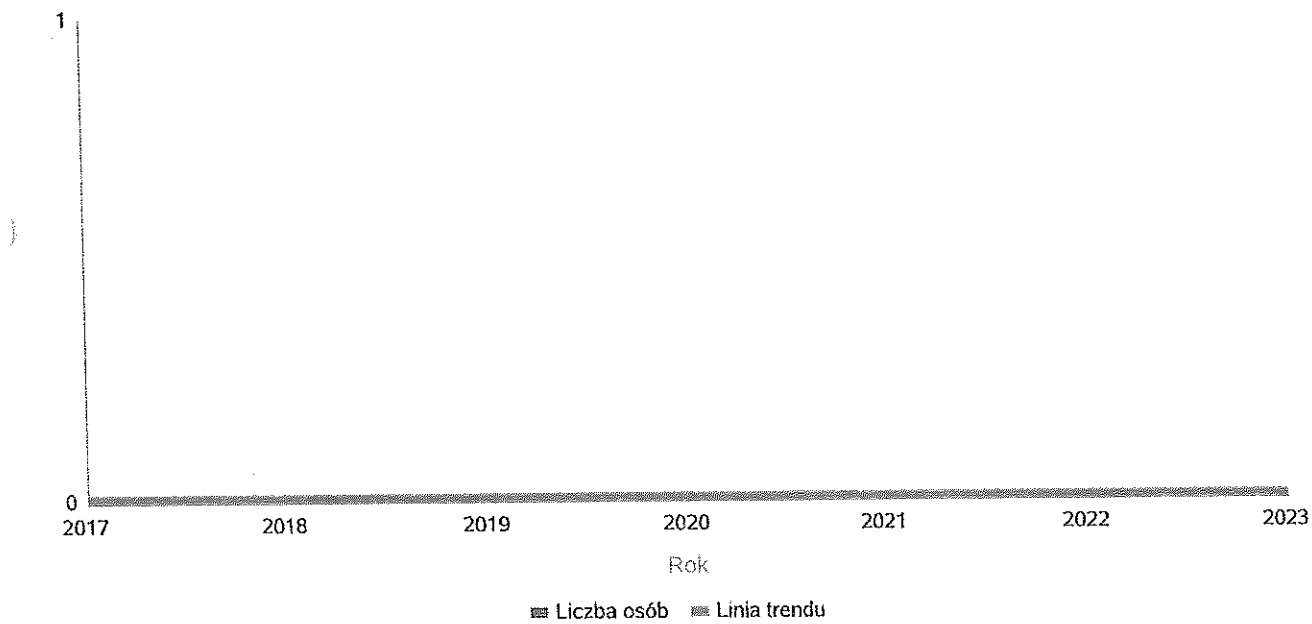
Liczba osób



Liczba osób korzystających ze specjalistycznych usług opiekuńczych

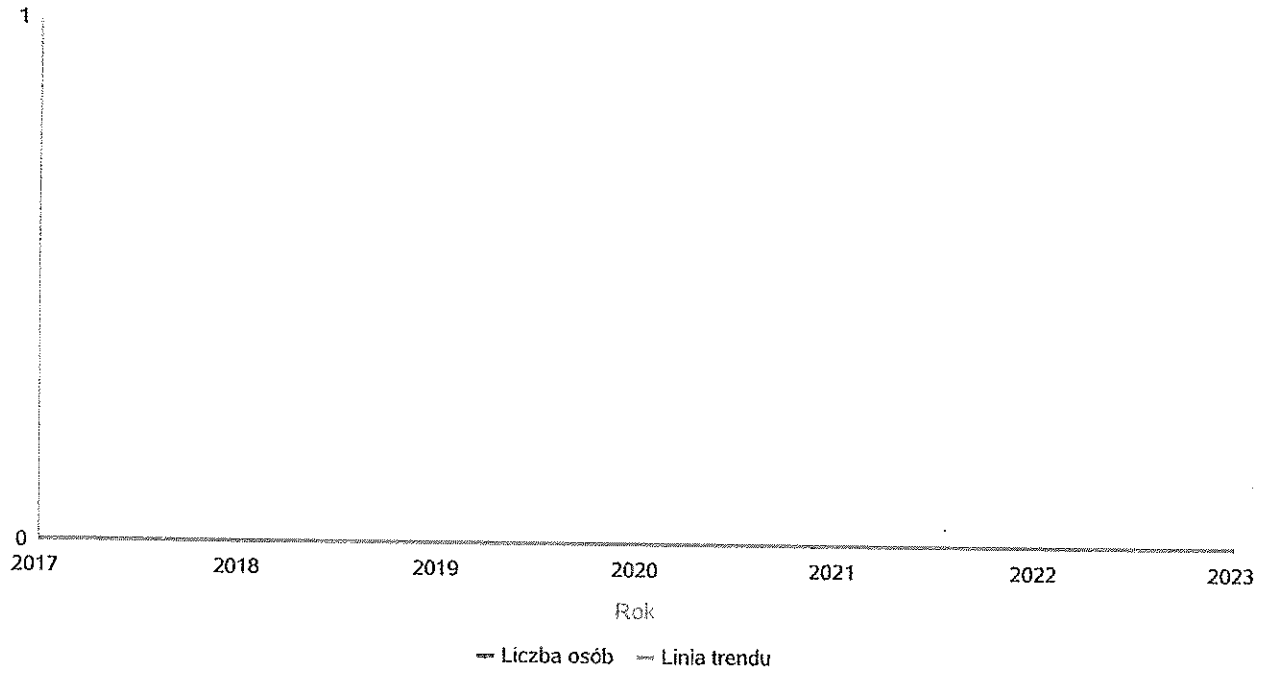
Rok	Liczba osób
2017	0
2018	0
2019	0
2020	0
2021	0
2022	0
2023	0

Liczba osób



Liczba osób korzystających z usług specjalistycznych opiekuńczych dla osób z zaburzeniami psychicznymi

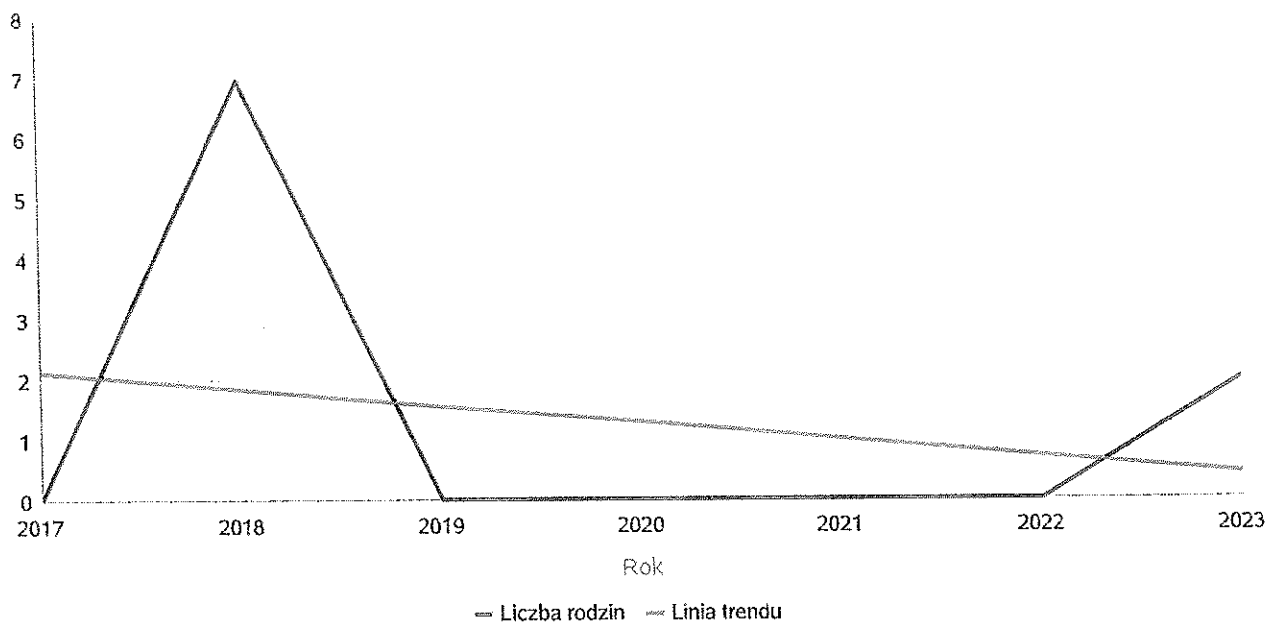
Rok	Liczba osób
2017	0
2018	0
2019	0
2020	0
2021	0
2022	0
2023	0



Liczba rodzin korzystających z poradnictwa specjalistycznego

Rodzaj	Liczba rodzin w latach						
	2017	2018	2019	2020	2021	2022	2023
Poradnictwo specjalistyczne	0	7	0	0	0	0	2

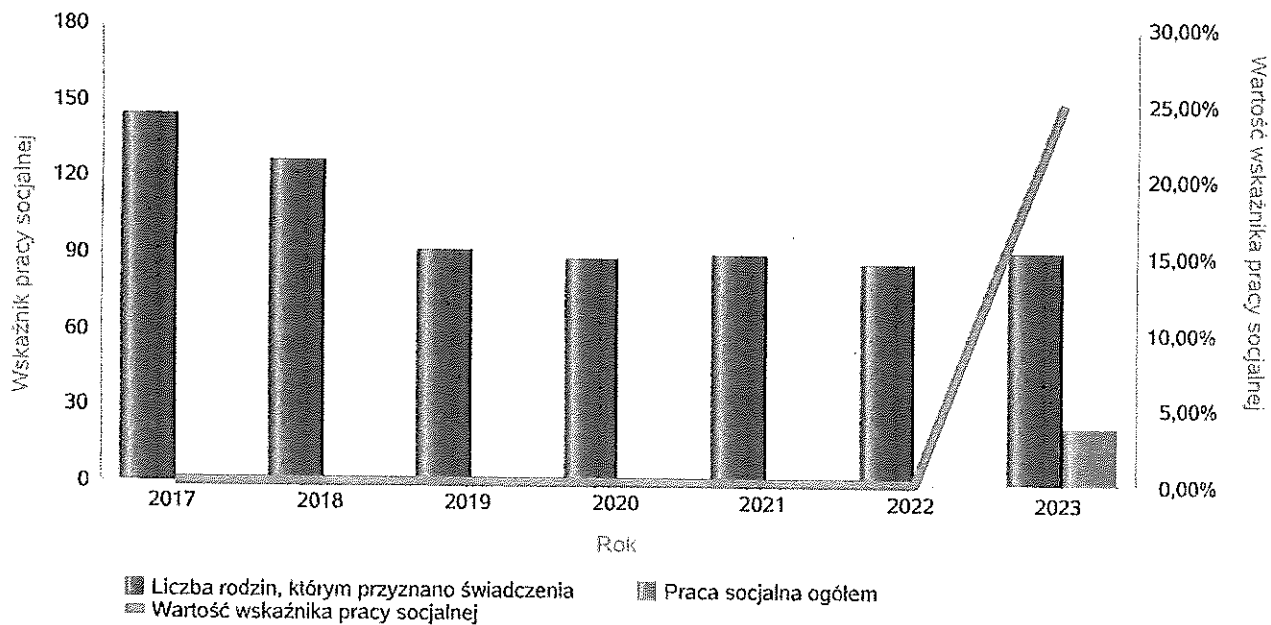
Liczba rodzin



Wskaźnik pracy socjalnej - wskaźnik obliczany jako stosunek liczby rodzin objętych pracą socjalną do rodzin osób, którym przyznano świadczenie pomnożony przez 100%

	2017	2018	2019	2020	2021	2022	2023
Wskaźnik pracy socjalnej	0,00%	0,00%	0,00%	0,00%	0,00%	0,00%	25,00%
Liczba rodzin, którym przyznano świadczenia	145	127	92	89	90	87	92
Praca socjalna ogółem	0	0	0	0	0	0	23

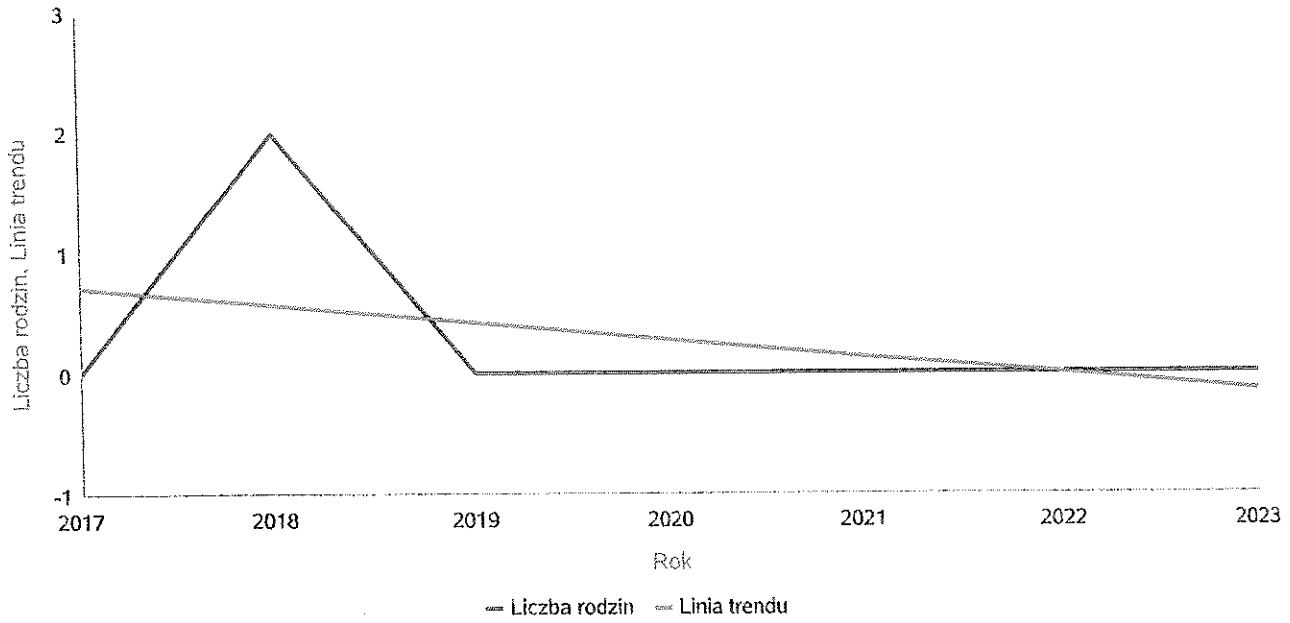
Wskaźnik pracy socjalnej



Liczba rodzin korzystających z interwencji kryzysowej

Udzielone świadczenia	Liczba rodzin						
	2017	2018	2019	2020	2021	2022	2023
Interwencja kryzysowa	0	2	0	0	0	0	0

Liczba rodzin korzystających z interwencji kryzysowej

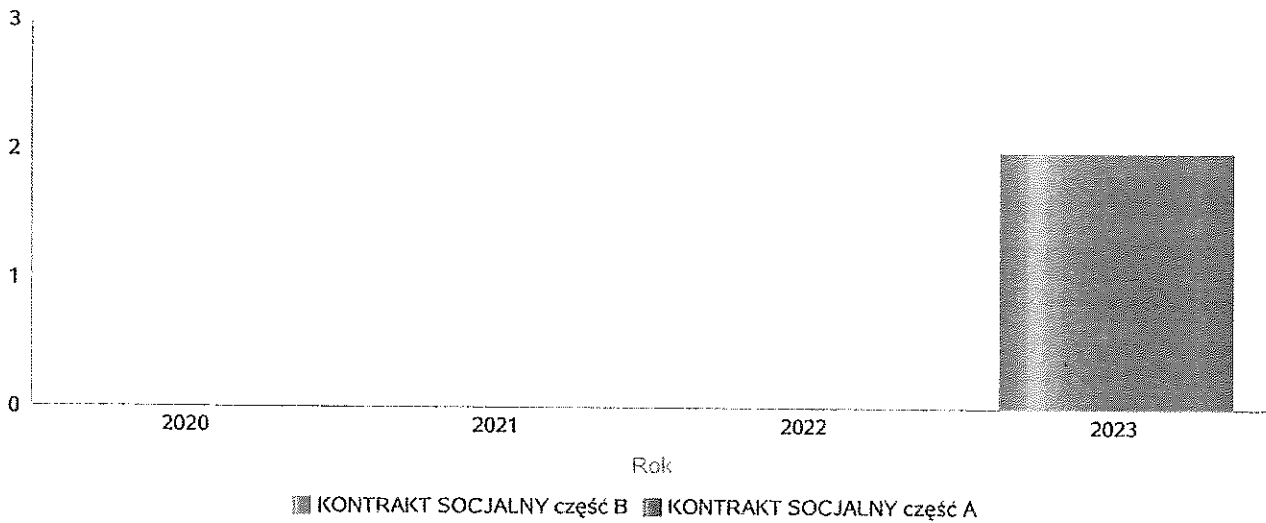


## Kontrakt socjalny

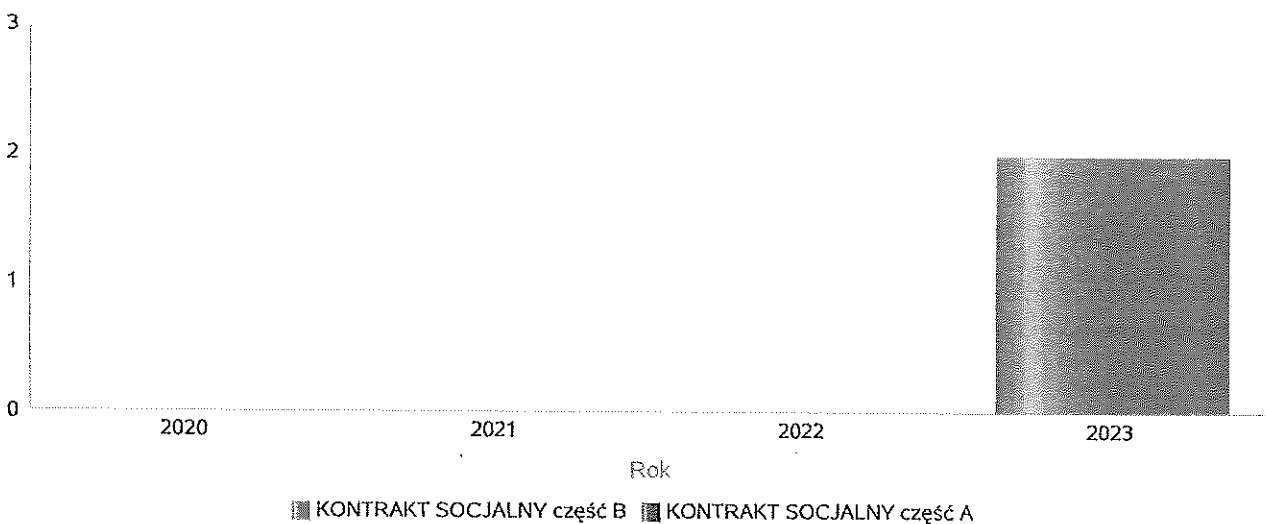
Wskaźnik obliczany jako udział osób objętych kontraktem socjalnym typu A i typu B w ogólnej liczbie osób nim objętych

Rok	Praca socjalna	Liczba kontraktów/projektów	Liczba osób objętych kontraktami/projektami socjalnymi
2020	KONTRAKT SOCJALNY część A	0	0
	KONTRAKT SOCJALNY część B	0	0
2021	KONTRAKT SOCJALNY część A	0	0
	KONTRAKT SOCJALNY część B	0	0
2022	KONTRAKT SOCJALNY część A	0	0
	KONTRAKT SOCJALNY część B	0	0
2023	KONTRAKT SOCJALNY część A	0	0
	KONTRAKT SOCJALNY część B	2	2

Liczba kontraktów/projektów

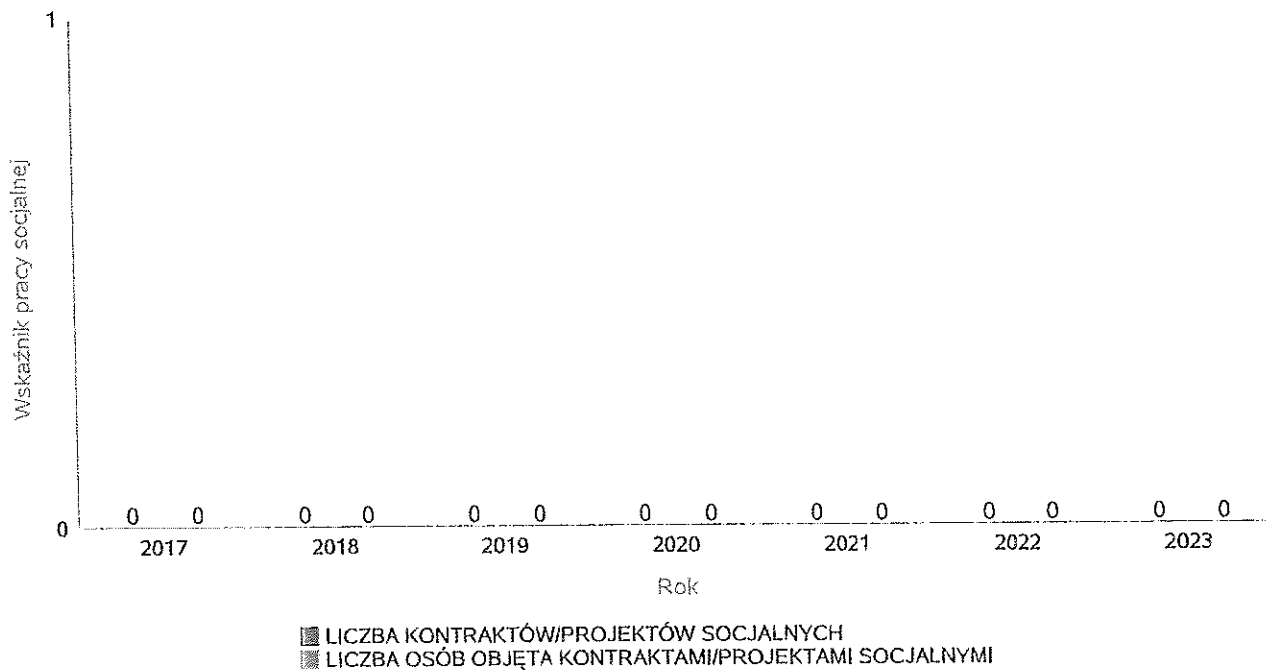


Liczba osób objętych kontraktami/projektami socjalnymi



Liczba projektów socjalnych w odniesieniu do liczby osób nimi objętych

	2017	2018	2019	2020	2021	2022	2023
LICZBA KONTRAKTÓW/PROJEKTÓW SOCJALNYCH	0	0	0	0	0	0	0
LICZBA OSÓB OBJĘTA KONTRAKTAMI/PROJEKTAMI SOCJALNYMI	0	0	0	0	0	0	0

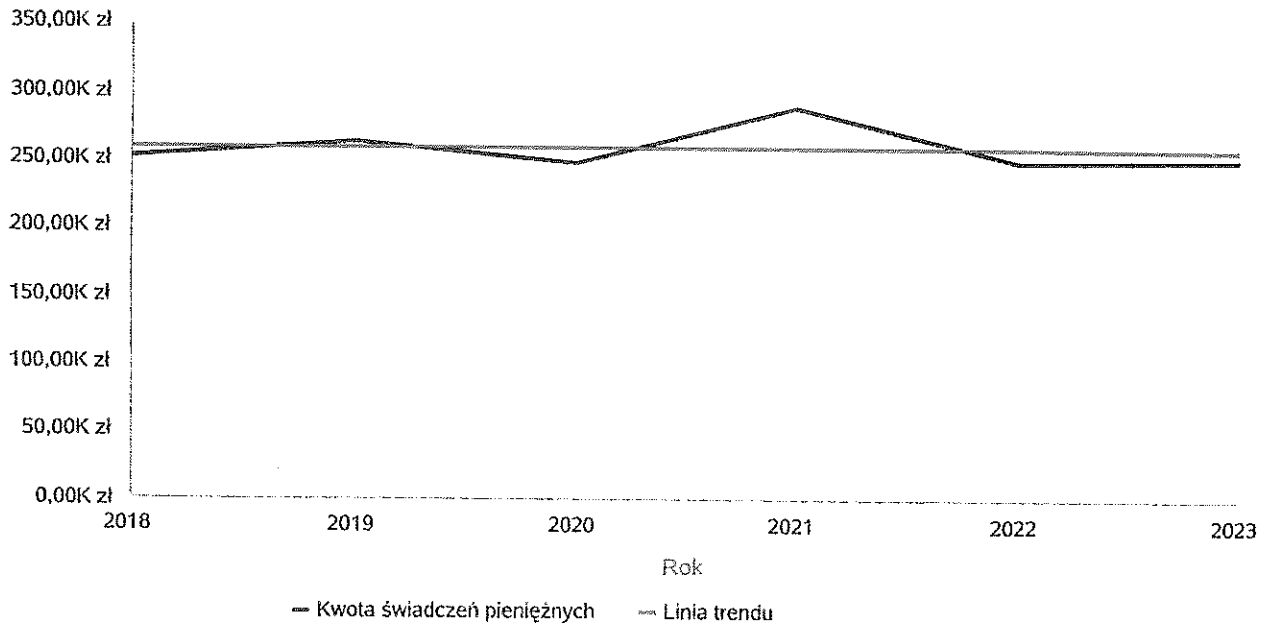




Świadczenia pieniężne z pomocy społecznej

Rok	Kwota świadczeń pieniężnych
2018	252 311,44 zł
2019	263 258,53 zł
2020	248 045,14 zł
2021	289 404,03 zł
2022	248 773,09 zł
2023	251 445,31 zł

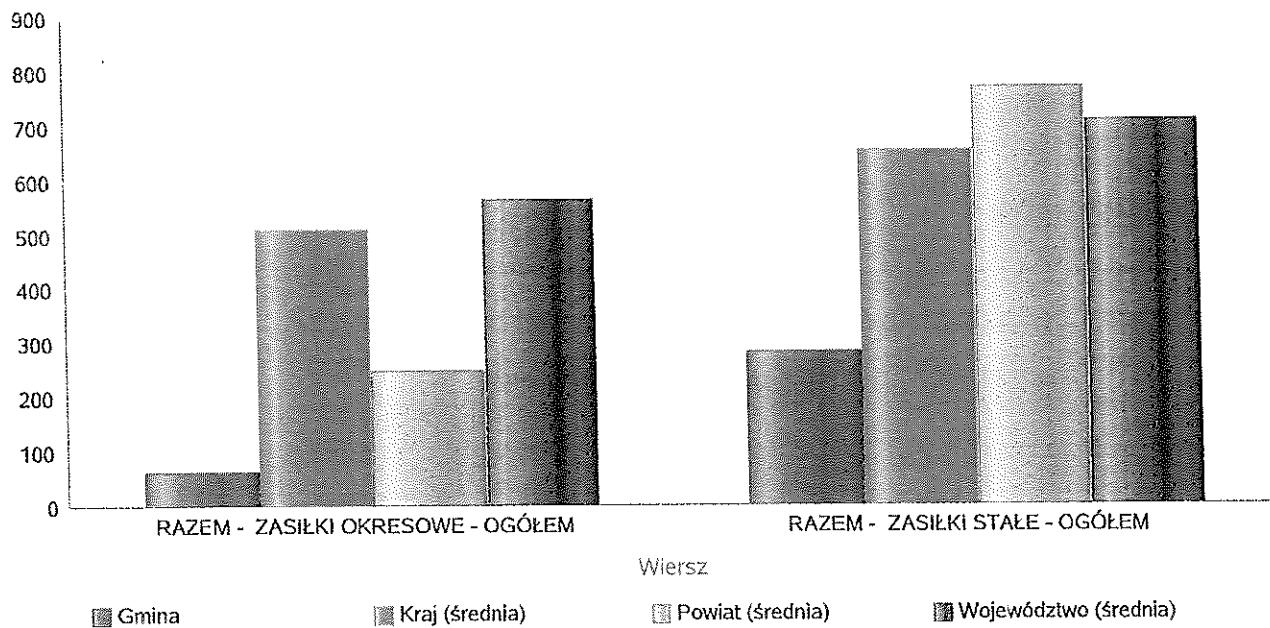
Kwota świadczeń pieniężnych



Podstawowe statystyki dla świadczeń pieniężnych

Poziom	Wiersz	Liczba świadczeń
Gmina	RAZEM - ZASIŁKI OKRESOWE - OGÓŁEM	65
	RAZEM - ZASIŁKI STAŁE - OGÓŁEM	283
Powiat (średnia)	RAZEM - ZASIŁKI OKRESOWE - OGÓŁEM	252
	RAZEM - ZASIŁKI STAŁE - OGÓŁEM	771
Województwo (średnia)	RAZEM - ZASIŁKI OKRESOWE - OGÓŁEM	569
	RAZEM - ZASIŁKI STAŁE - OGÓŁEM	710
Kraj (średnia)	RAZEM - ZASIŁKI OKRESOWE - OGÓŁEM	510
	RAZEM - ZASIŁKI STAŁE - OGÓŁEM	655

Liczba świadczeń



**DANE O KORZYSTAJĄCYCH Z POMOCY I WSPARCIA  
w całym okresie sprawozdawczym**

WYSZCZEGÓLNIENIE		Rok 2022	Rok oceny 2023	Prognoza 2024
<b>OSOBY I RODZINY, KTÓRYM UDZIELONO POMOCY I WSPARCIA</b>				
Liczba osób	1	165	117	140
<b>OSOBY I RODZINY, KTÓRYM PRYZNANO ŚWIADCZENIE</b>				
Liczba osób	2	113	117	117
W tym: osoby długotrwale korzystające	3	36	41	41
Wiek 0-17	4	34	35	35
Wiek produkcyjny *	5	67	53	53
Wiek poprodukcyjny **	6	13	29	29
Liczba rodzin	7	87	92	92
Liczba osób w rodzinach	8	171	172	172
<b>w tym: KOBIETY (z wierszy 2-6)</b>				
Ogółem	9	51	54	54
W tym: osoby długotrwale korzystające	10	14	17	17
Wiek 0-17	11	20	19	19
Wiek 18-59	12	25	19	19
Wiek 60 lat i więcej	13	6	16	16
<b>OSOBY I RODZINY, Z KTÓRYMI PRZEPROWADZONO WYWIAD ŚRODOWISKOWY</b>				
Liczba osób ogółem	14	137	92	100
Liczba rodzin	15	113	97	105
Liczba osób w rodzinach	16	228	187	201
<b>KONTRAKT SOCJALNY</b>				
Liczba zawartych kontraktów socjalnych - ogółem	17	2	2	6
Liczba osób objętych kontraktem socjalnym - ogółem	18	4	2	6

\* wiek produkcyjny: kobiety w wieku 18-59 lat, mężczyźni 18-64 lat

\*\* wiek poprodukcyjny: kobiety w wieku 60 i więcej, mężczyźni 65 i więcej

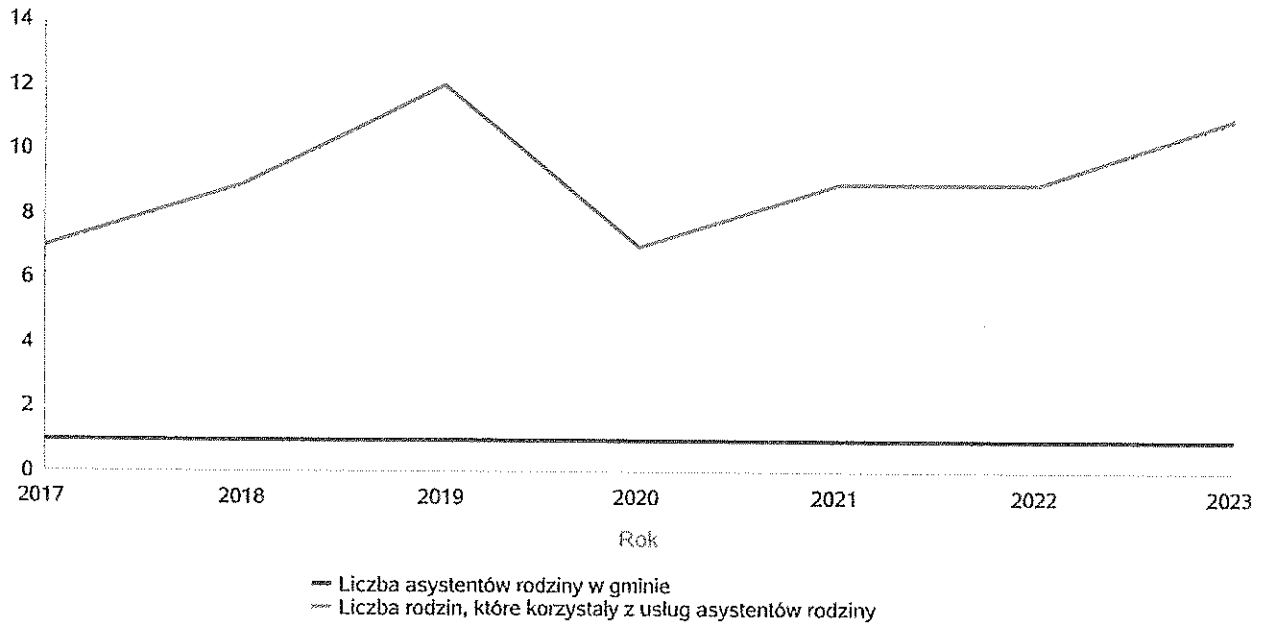
### 3.1. Dane o korzystających z pomocy i wsparcia GMINA - ZADANIA OPS, CUS oraz MOPS, MOPR

Pomoc i wsparcie w gminie Irsko z pomocy społecznej w 2023 roku w postaci świadczeń pieniężnych uzyskało 187 osób, zaś w postaci świadczeń niepieniężnych 27 osób. Odpłatność gminy za pobyt w Domu Pomocy Społecznej dotyczyła 14 osób. W gminie funkcjonował jeden asystent rodziny, który objął swoją opieką 11 rodzin. Poniżej prezentujemy w formie graficznej i tabelarycznej szczegółowe dane dotyczące świadczeń pieniężnych z pomocy społecznej w podziale na zasiłki stałe, okresowe oraz celowe, liczby asystentów rodziny, liczby rodzin wspieranych i liczby osób objętych pracą asystenta rodziny.

Liczba asystentów rodziny oraz liczba rodzin objętych pracą asystenta rodziny

	2017	2018	2019	2020	2021	2022	2023
Liczba asystentów rodziny w gminie	1	1	1	1	1	1	1
Liczba rodzin, które korzystały z usług asystentów rodziny	7	9	12	7	9	9	11

Liczba asystentów rodziny oraz liczba rodzin



Dane o osobach korzystających z pomocy i wsparcia  
**GMINA - ZADANIA OPS, CUS ORAZ MOPS, MOPR**  
wypełniają wyłącznie gminy i miasta na prawach powiatu  
w całym okresie sprawozdawczym

WYSZCZEGÓLNIENIE		Rok 2022	Rok oceny 2023	Prognoza 2024
<b>ŚWIADCZENIA PIENIĘŻNE Z POMOCY SPOŁECZNEJ</b>				
<b>ZASIŁEK STAŁY</b>				
Liczba osób	1	32	28	35
Kwota świadczeń w złotych	2	183 956	163 175	167 253
W tym: (wiersze 3-6)				
<b>Zasilek stały dla osób samodzielnie gospodarujących</b>				
Liczba osób	3	28	25	27
Kwota świadczeń w złotych	4	164 156	159 587	163 576
<b>Zasilek stały dla osoby w rodzinie</b>				
Liczba osób	5	4	3	4
Kwota świadczeń w złotych	6	19 800	3 588	3 677
<b>ZASIŁEK OKRESOWY</b>				
Liczba osób	7	18	16	20
Kwota świadczeń w złotych	8	33 866	32 304	50 928
W tym: (wiersze 9-16)				
<b>Zasilek okresowy z tytułu bezrobocia</b>				
Liczba osób	9	16	12	15
Kwota świadczeń w złotych	10	28 299	22 923	36 891
<b>Zasilek okresowy z tytułu długotrwałej choroby</b>				
Liczba osób	11	3	5	5
Kwota świadczeń w złotych	12	5 667	6 805	6 805
<b>Zasilek okresowy z tytułu niepełnosprawności</b>				
Liczba osób	13	0	0	0
Kwota świadczeń w złotych	14	0	0	0
<b>Zasilek okresowy z tytułu możliwości utrzymania lub nabycia uprawnień do świadczeń z innych systemów zabezpieczenia społecznego</b>				
Liczba osób	15	0	0	0
Kwota świadczeń w złotych	16	0	0	0
<b>Zasilek okresowy kontynuowany niezależnie od dochodu na podstawie art. 38 ust. 4a i 4b</b>				
Liczba osób	17	0	0	0
Kwota świadczeń w złotych	18	0	0	0
<b>ZASIŁEK CELOWY</b>				
Liczba osób	19	41	42	48
Kwota świadczeń w złotych	20	16 050	44 214	45 319
W tym: (wiersze 21 - 22)				
<b>ZASIŁEK CELOWY PRZYZNANY W RAMACH PROGRAMU WIELOLETNIEGO "POSILEK W SZKOLE I W DOMU"</b>				
Liczba osób	21	29	27	33
Kwota świadczeń w złotych	22	16 050	34 600	45 000
<b>ZASIŁEK CELOWY PRZYZNANY NIEZALEŻNIE OD DOCHODU na podstawie art. 39a ust. 1 i 2</b>				

WYSZCZEGÓLNIENIE		Rok 2022	Rok oceny 2023	Prognoza 2024
Liczba osób	23	0	0	0
Kwota świadczeń w złotych	24	0	0	0
<b>ŚWIADCZENIA NIEPIENIĘŻNE Z POMOCY SPOŁECZNEJ</b>				
<b>POSIŁEK OGÓŁEM</b>				
Liczba osób	25	44	46	58
Kwota świadczeń w złotych	26	54 318	55 290	72 000
W tym: (z wierszy 25 - 26)				
<b>DLA DZIECI</b> (z wyłączeniem posiłków przyznanych doraźnie dzieciom i młodzieży/MRIPS-03, dział 1B, wiersz 25)				
Liczba osób	27	35	35	40
Kwota świadczeń w złotych	28	40 445	32 910	39 000
W tym (z wierszy 25-26):				
<b>POSIŁEK</b> świadczenie przyznane w ramach programu wieloletniego "POSIŁEK W SZKOLE I W DOMU"				
Liczba osób	29	44	46	50
Kwota świadczeń w złotych	30	54 318	55 290	57 290
W tym (z wierszy 29-30):				
<b>DLA DZIECI</b>				
Liczba osób	31	38	35	39
Kwota świadczeń w złotych	32	41 981	38 647	40 647
<b>SCHRONIENIE - OGÓŁEM</b>				
Liczba osób	33	0	2	2
Kwota świadczeń w złotych	34	0	2 392	7 500
<b>UBRANIE</b>				
Liczba osób	35	0	0	1
Kwota świadczeń w złotych	36	0	0	2 000
<b>SPRAWIENIE POGRZEBU</b>				
Liczba osób	37	1	0	2
Kwota świadczeń w złotych	38	4 000	0	8 000
<b>ODPŁATNOŚĆ GMINY ZA POBYT W DOMU POMOCY SPOŁECZNEJ</b>				
Liczba osób	39	13	13	14
Kwota świadczeń w złotych	40	456 717	572 396	672 396
<b>WSPIERANIE RODZINY I PIECZA ZASTĘPCZA</b>				
Liczba rodzin objęta pracą asystenta rodziny	41	9	11	7
Liczba rodzin wspierających	42	0	0	0
Liczba asystentów rodziny	43	1	1	1
Odpłatność za pobyt dziecka w pieczy zastępczej w złotych	44	39 069	54 826	47 000

#### 4. Inne rodzaje pomocy i świadczeń

Liczba pobierających w roku oceny zasiłek rodzinny wyniosła 57 rodzin. W stosunku do roku poprzedniego liczba ta wzrosła o 4 rodziny (co stanowi spadek/wzrost o 7 % w stosunku do roku poprzedniego). Całkowita kwota przyznanego świadczenia w formie zasiłku rodzinnego wyniosła 284 130,81 zł i w porównaniu z rokiem poprzednim wzrosła o 18 354,23 zł. Poniżej prezentujemy w formie graficznej i tabelarycznej szczegółowe dane dotyczące: liczby rodzin, które otrzymały świadczenie wychowawcze w ciągu roku, kwoty świadczenia wychowawczego w ciągu roku, liczby rodzin i kwoty świadczeń w zakresie zasiłków rodzinnych, dodatków do zasiłków rodzinnych, jednorazowych dodatków z tytułu urodzenia się dziecka, jednorazowej zapomogi z tytułu urodzenia dziecka, liczby i kwoty świadczeń pielęgnacyjnych, zasiłku pielęgnacyjnego, zasiłku pielęgnacyjnego dla

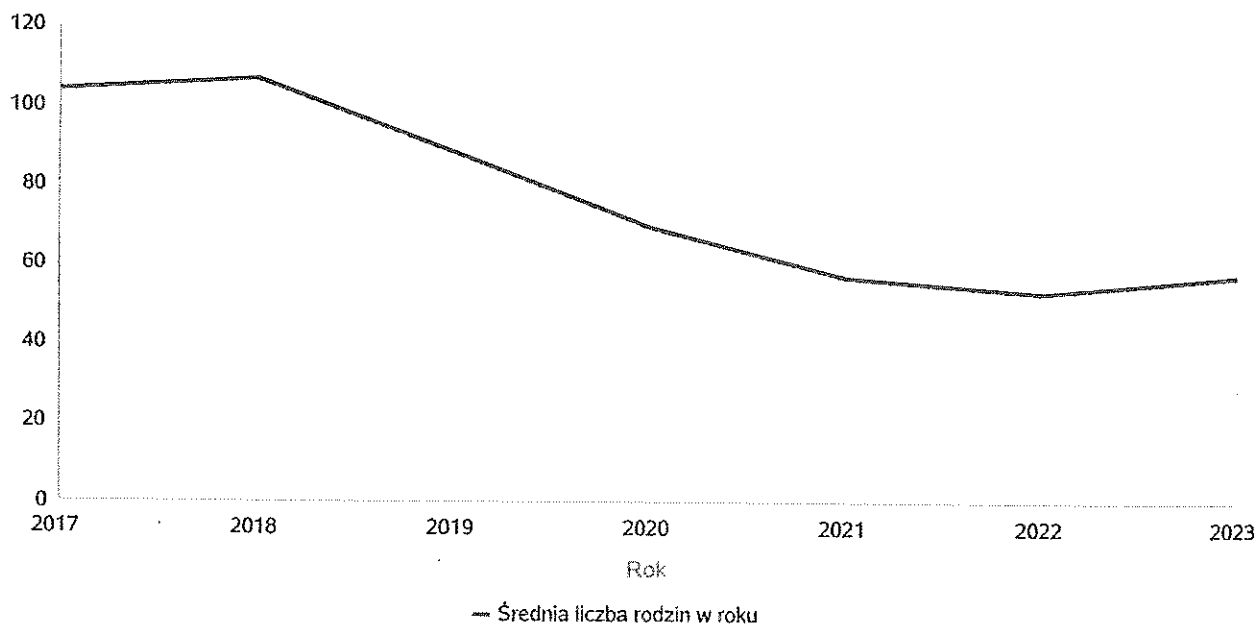
niepełnosprawnego dziecka, dla osoby niepełnosprawnej w wieku powyżej 16 lat o różnych stopniach niepełnosprawności, zasiłku pielęgnacyjnego dla osób, które ukończyły 75 lat, specjalnego zasiłku opiekuńczego, zasiłku dla opiekuna, świadczeń alimentacyjnych.



Średniomiesięczna liczba rodzin korzystających z zasiłków rodzinnych wraz z dodatkami oraz korzystających z jednorazowej zapomogi z tytułu urodzenia dziecka

	Liczba rodzin						
	2017	2018	2019	2020	2021	2022	2023
Liczba rodzin korzystających z zasiłków rodzinnych wraz z dodatkami	104	107	89	70	57	53	57

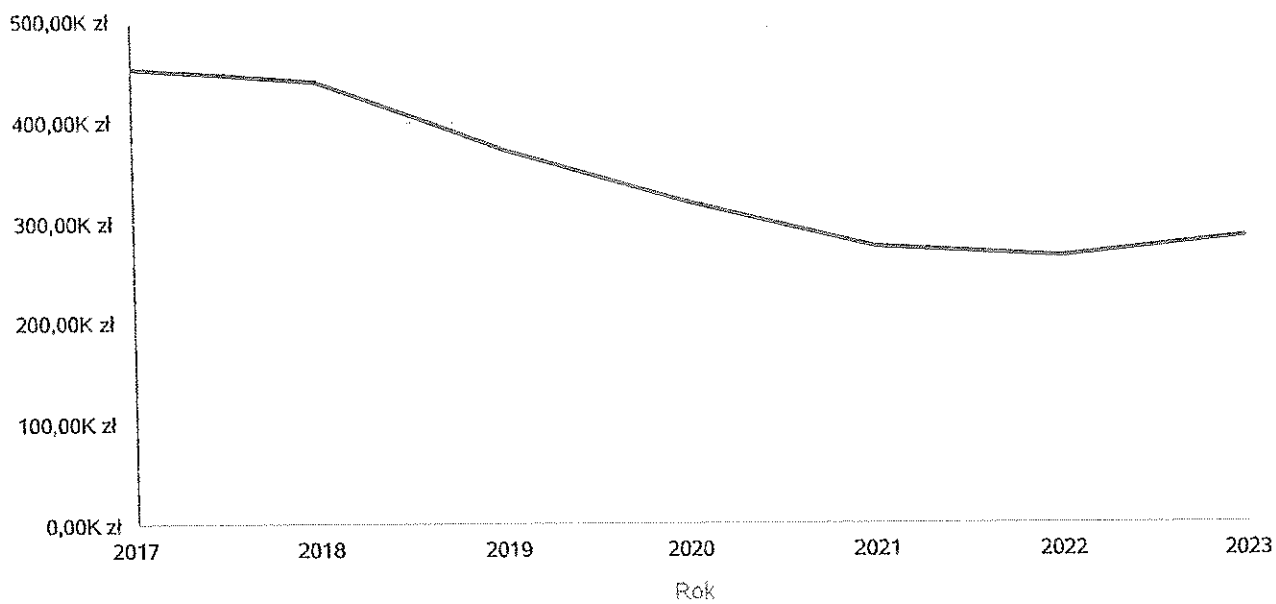
Średniomiesięczna liczba rodzin korzystających z zasiłków rodzinnych wraz z dodatkami



Kwota zasiłków rodzinnych wraz z dodatkami ogółem wypłaconych w ciągu roku

Rok	Kwota
2017	452 822,94 zł
2018	439 274,36 zł
2019	371 374,31 zł
2020	319 365,22 zł
2021	275 619,91 zł
2022	265 776,58 zł
2023	284 130,81 zł

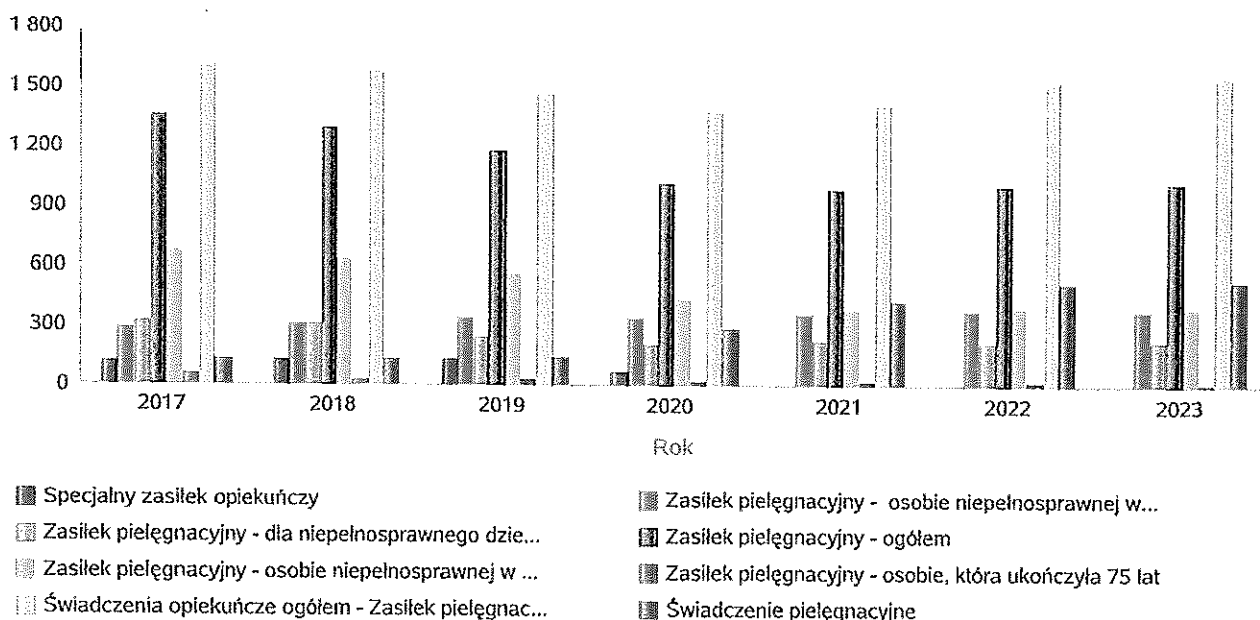
Kwota zasiłków rodzinnych wraz z dodatkami oraz jednorazowej zapomogi z tytułu urodzenia dziecka



Liczba świadczeń: świadczenie pielęgnacyjne, zasiłek pielęgnacyjny, zasiłek pielęgnacyjny dla niepełnosprawnego dziecka, dla osoby niepełnosprawnej w wieku powyżej 16 lat o różnych stopniach niepełnosprawności, zasiłek pielęgnacyjny dla osób, które ukończyły 75 lat, specjalny zasiłek opiekuńczy

	2017	2018	2019	2020	2021	2022	2023
Specjalny zasiłek opiekuńczy	118	134	137	68	0	0	0
Zasiłek pielęgnacyjny - osobie niepełnosprawnej w wieku powyżej 16. roku życia legitymującej się orzeczeniem o umiarkowanym stopniu niepełnosprawności, jeżeli niepełnosprawność powstała w wieku do ukończenia 21 roku życia	291	318	342	345	358	377	381
Zasiłek pielęgnacyjny - dla niepełnosprawnego dziecka	324	310	250	211	225	218	229
Zasiłek pielęgnacyjny - ogółem	1 354	1 305	1 185	1 017	994	1 015	1 025
Zasiłek pielęgnacyjny - osobie niepełnosprawnej w wieku powyżej 16. roku życia o znacznym stopniu niepełnosprawności	682	641	562	442	387	397	403
Zasiłek pielęgnacyjny - osobie, która ukończyła 75 lat	57	36	31	19	24	23	12
Świadczenia opiekuńcze ogółem - Zasiłek pielęgnacyjny, świadczenia pielęgnacyjne, specjalny zasiłek opiekuńczy	1 607	1 578	1 467	1 380	1 419	1 541	1 562
Świadczenie pielęgnacyjne	135	139	145	295	425	526	537

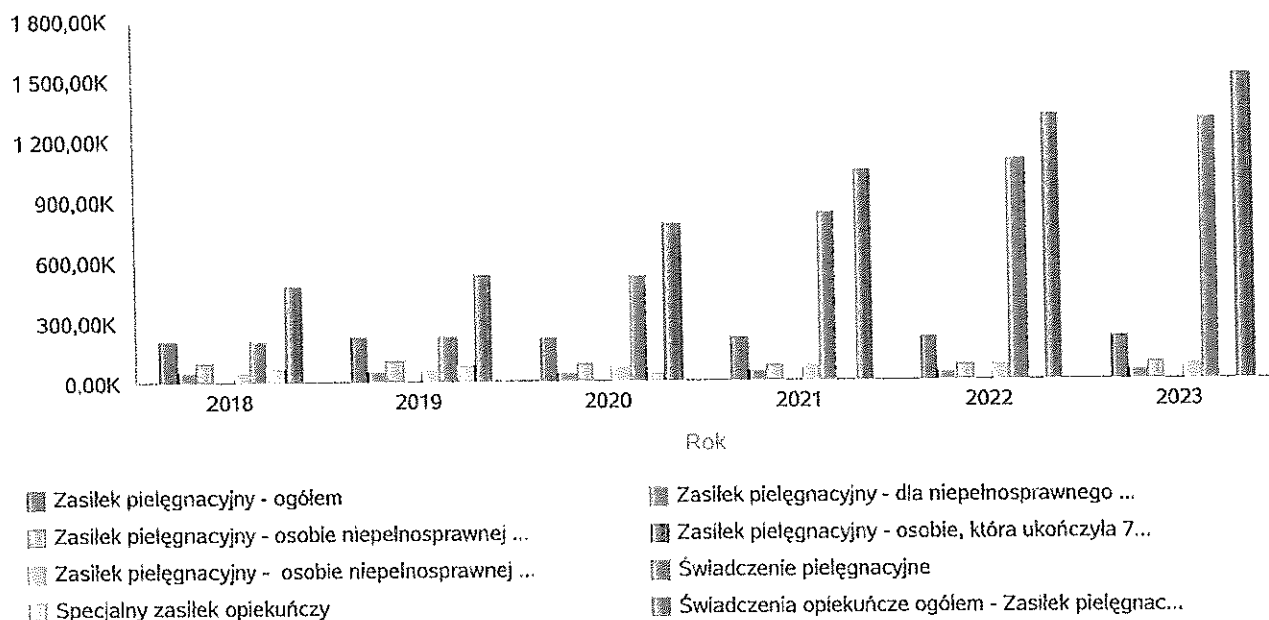
Liczba świadczeń



Kwota świadczeń: świadczenie pielęgnacyjne, zasiłek pielęgnacyjny, zasiłek pielęgnacyjny dla niepełnosprawnego dziecka, dla osoby niepełnosprawnej w wieku powyżej 16 lat o różnych stopniach niepełnosprawności, zasiłek pielęgnacyjny dla osób które ukończyły 75 lat, specjalny zasiłek opiekuńczy, zasiłek dla opiekuna

Świadczenia opiekuńcze	Kwota świadczeń					
	2018	2019	2020	2021	2022	2023
Zasiłek pielęgnacyjny - ogółem	206 107,00	224 225,00	219 415,00	214 545,00	219 077,00	221 236,00
Zasiłek pielęgnacyjny - dla niepełnosprawnego dziecka	48 938,00	47 236,00	45 542,00	48 564,00	47 053,00	49 427,00
Zasiłek pielęgnacyjny - osobie niepełnosprawnej w wieku powyżej 16. roku życia o znacznym stopniu niepełnosprawności	101 121,00	106 409,00	95 401,00	83 530,00	85 688,00	86 984,00
Zasiłek pielęgnacyjny - osobie, która ukończyła 75 lat	5 697,00	5 843,00	4 101,00	5 180,00	4 964,00	2 590,00
Zasiłek pielęgnacyjny - osobie niepełnosprawnej w wieku powyżej 16. roku życia legitymującej się orzeczeniem o umiarkowanym stopniu niepełnosprawności, jeżeli niepełnosprawność powstała w wieku do ukończenia 21 roku życia	50 351,00	64 737,00	74 371,00	77 271,00	81 372,00	82 235,00
Świadczenie pielęgnacyjne	205 232,00	227 697,00	526 014,00	833 149,00	1 098 570,00	1 297 198,00
Specjalny zasiłek opiekuńczy	71 264,00	84 940,00	42 160,00	0,00	0,00	0,00
Świadczenia opiekuńcze ogółem - Zasiłek pielęgnacyjny, świadczenia pielęgnacyjne, specjalny zasiłek opiekuńczy	482 603,00	536 862,00	787 589,00	1 047 694,00	1 317 647,00	1 518 434,00

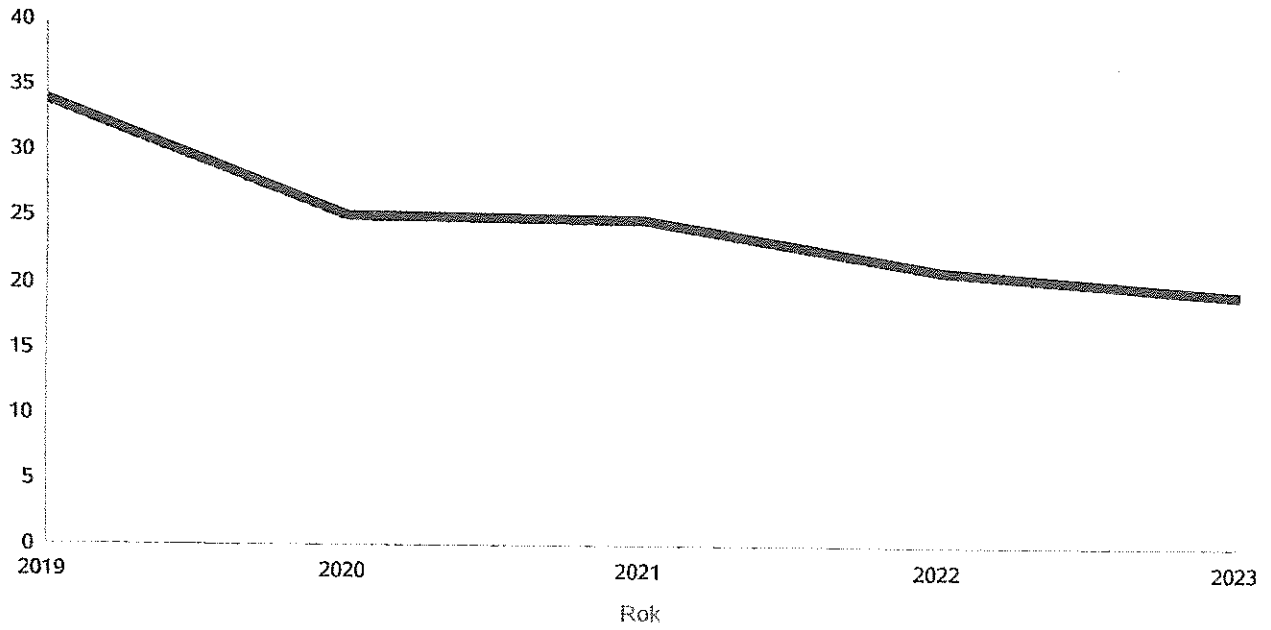
Kwota świadczeń



Liczba osób korzystających ze świadczenia alimentacyjnego w poszczególnych latach

	Liczba osób				
	2019	2020	2021	2022	2023
Liczba osób korzystających ze świadczenia alimentacyjnego	34	25	25	21	19

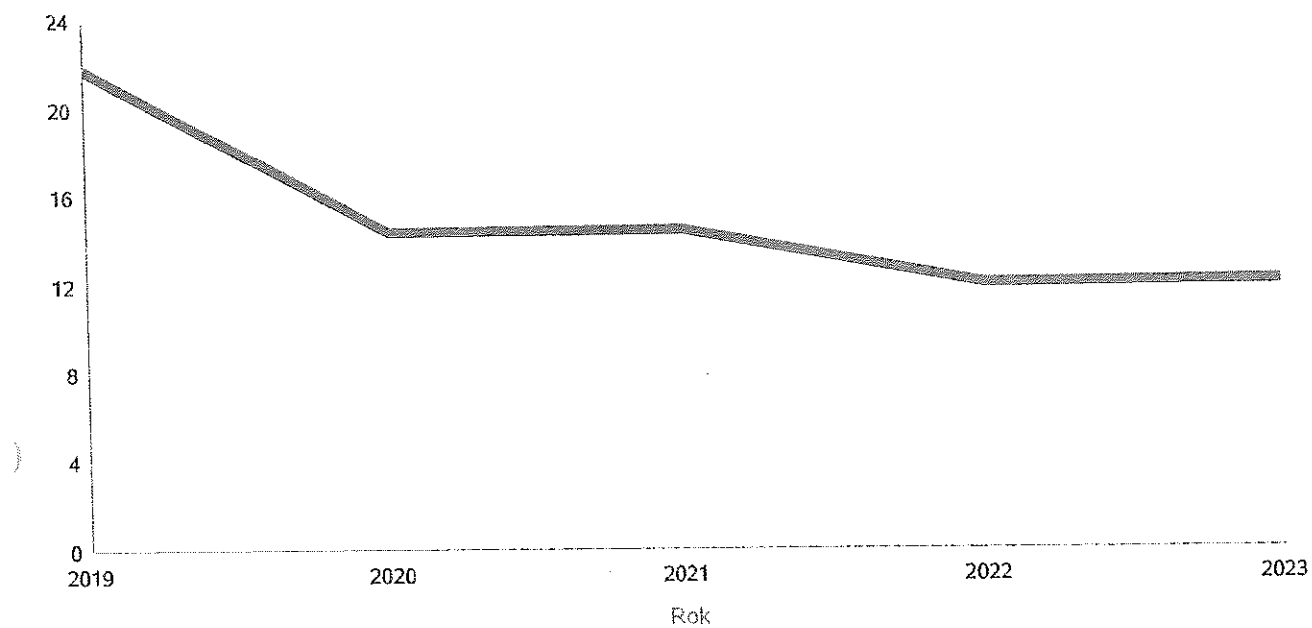
Liczba osób korzystających ze świadczenia alimentacyjnego



Liczba rodzin korzystających ze świadczenia alimentacyjnego w poszczególnych latach

	Liczba rodzin				
	2019	2020	2021	2022	2023
Liczba rodzin korzystających ze świadczenia alimentacyjnego	22	14	15	12	12

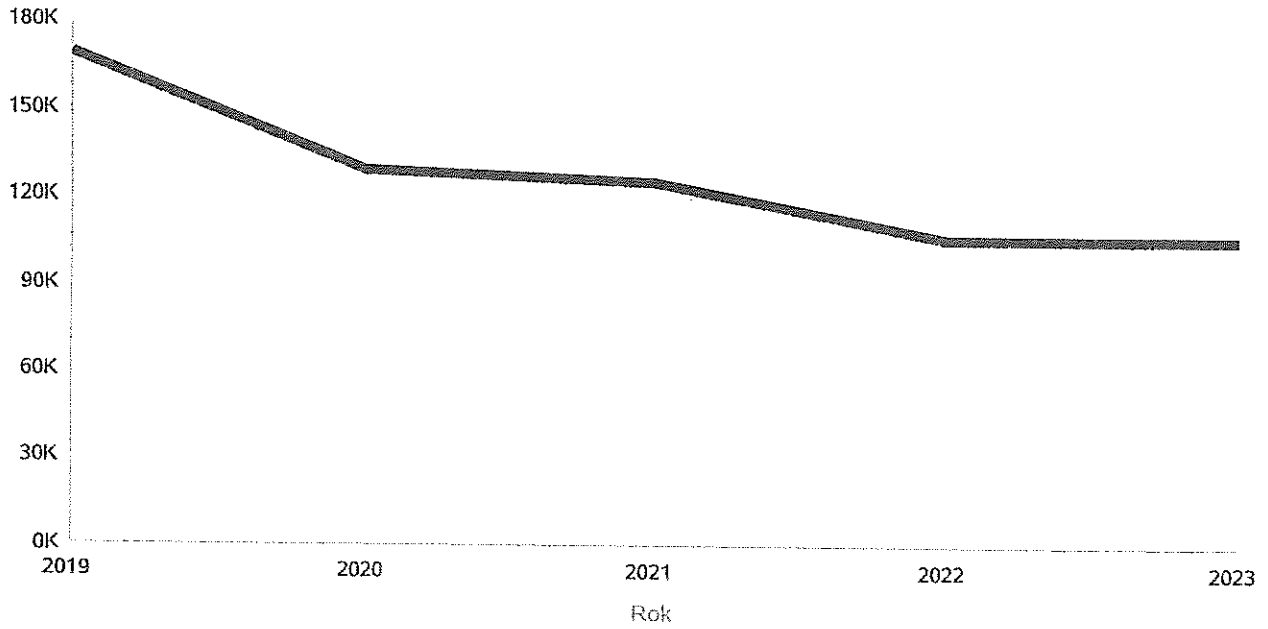
Liczba rodzin korzystających ze świadczenia alimentacyjnego



Kwota świadczeń z funduszu alimentacyjnego w poszczególnych latach [w zł]

	Kwota				
	2019	2020	2021	2022	2023
Ogólna kwota świadczeń z funduszu alimentacyjnego	169 100	129 077	125 323	105 802	105 598

Kwota świadczeń z funduszu alimentacyjnego



## INNE RODZAJE POMOCY I ŚWIADCZEŃ

WYSZCZEGÓLNIENIE		Rok 2022	Rok oceny 2023	Prognoza 2024
<b>DODATKI MIESZKANIOWE</b>				
Liczba gospodarstw domowych	1	0	0	5
Kwota świadczeń w złotych	2	0	0	5
<b>DODATKI ENERGETYCZNE</b>				
Liczba gospodarstw domowych	3	0	0	5
Kwota świadczeń w złotych	4	0	0	5

### 5. Zasoby instytucjonalne pomocy i wsparcia

Pomoc społeczna to nie tylko wsparcie finansowe osób i rodzin potrzebujących pomocy, ale także pomoc instytucjonalna, świadczona przez placówki pomocy społecznej. W gminie Ińsko prowadzą działalność następujące instytucje pomocy społecznej, finansowane z budżetu gminy: Ośrodek Pomocy Społecznej w Ińsku Poniżej prezentujemy w formie graficznej i tabelarycznej szczegółowe dane dotyczące: liczby placówek w podziale na typ i instytucje prowadzącą, liczby miejsc i liczby osób korzystających z placówek, wskaźnik nasycenia usługami w postaci środowiskowych domów samopomocy, mieszkań chronionych.

Pomoc społeczna to nie tylko wsparcie finansowe osób i rodzin potrzebujących pomocy, ale także pomoc instytucjonalna, świadczona przez placówki pomocy społecznej.



Liczba jednostek organizacyjnych pomocy i integracji społecznej o zasięgu lokalnym i o zasięgu ponadgminnym w podziale na instytucję prowadzącą

Jednostka	INNY PODM. PROW. NA ZLEC. GMINY - liczba jedn.	INNY PODM. PROW. NA ZLEC. POW. - liczba jedn.	PODM. PROW. - GMINA - liczba jedn.	PODM. PROW. - POW. - liczba jedn.
CENTRA USŁUG SPOŁECZNYCH	X	X	0	X
DOMY POMOCY SPOŁECZNEJ	0	0	0	0
MIESZKANIA TRENINGOWE ORAZ WSPOMAGANE	0	0	0	0
NOCLEGOWNIE	0	0	0	0
OGRZEWALNIE	0	0	0	0
OŚRODKI INTERWENCJI KRYZYSOWEJ OGÓŁEM	X	0	X	0
OŚRODKI POMOCY SPOŁECZNEJ	X	X	1	X
OŚRODKI WSPARCIA OGÓŁEM	0	0	0	0
PLACÓWKI SPECJALISTYCZNEGO PORADNICTWA OGÓŁEM	X	0	X	0
POWIATOWE CENTRA POMOCY RODZINIE	X	X	X	0
RODZINNE DOMY POMOCY	0	X	X	X

Liczba jednostek organizacyjnych pomocy i integracji społecznej

CENTRA USŁUG SPOŁECZNYCH

DOMY POMOCY SPOŁECZNEJ

MIESZKANIA TRENINGOWE ORAZ  
WSPOMAGANE

NOCLEGOWNIE

OGRZEWALNIE

OŚRODKI INTERWENCJI  
KRYZYSOWEJ OGÓŁEM

OŚRODKI POMOCY SPOŁECZNEJ

OŚRODKI WSPARCIA OGÓŁEM

PLACÓWKI SPECJALISTYCZNEGO  
PORADNICTWA OGÓŁEM





POWIATOWE CENTRA POMOCY  
RODZINIE

RODZINNE DOMY POMOCY

0

1

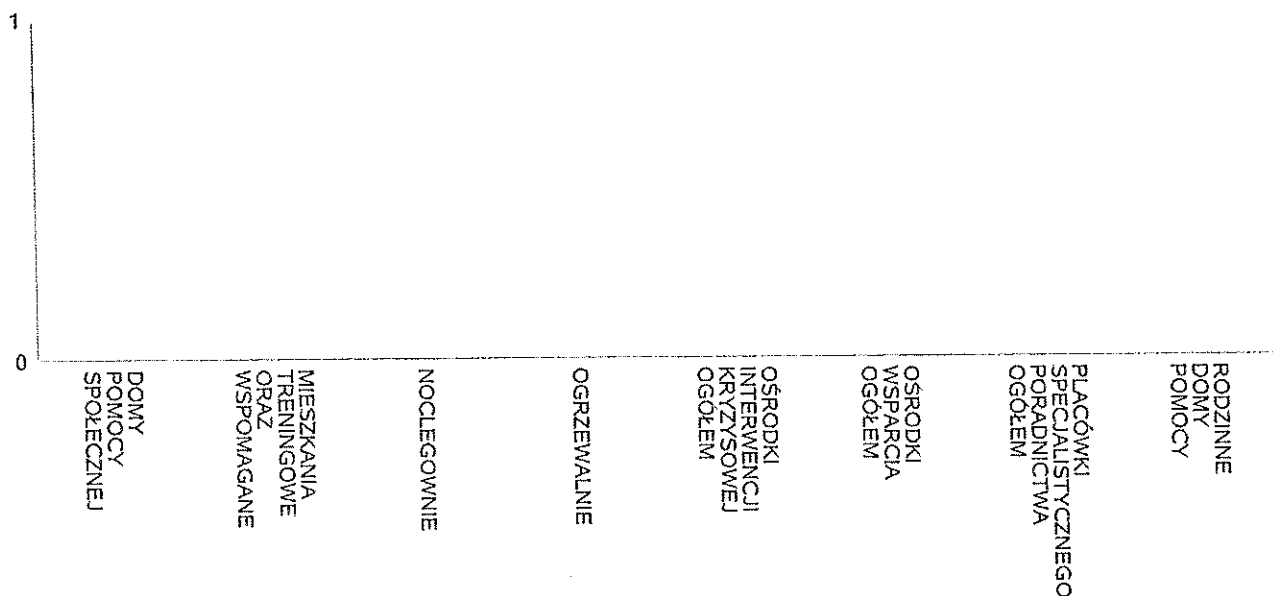
2

-  INNY PODMIOT PROWADZĄCY NA ZLECENIE GMINY - liczba jednostek
-  INNY PODMIOT PROWADZĄCY NA ZLECENIE POWIATU - liczba jednostek
-  PODMIOT PROWADZĄCY - GMINA - liczba jednostek
-  PODMIOT PROWADZĄCY - POWIAT - liczba jednostek

Liczba miejsc w jednostkach organizacyjnych pomocy i integracji społecznej o zasięgu lokalnym i o zasięgu ponadgminnym

Jednostka	liczba miejsc	liczba osób korzystających
DOMY POMOCY SPOŁECZNEJ	0	0
MIESZKANIA TRENINGOWE ORAZ WSPOMAGANE	0	0
NOCLEGOWNIE	0	0
OGRZEWALNIE	0	0
OŚRODKI INTERWENCJI KRYZYSOWEJ OGÓŁEM	X	0
OŚRODKI WSPARCIA OGÓŁEM	0	0
PLACÓWKI SPECJALISTYCZNEGO PORADNICTWA OGÓŁEM	X	0
RODZINNE DOMY POMOCY	0	0

Liczba miejsc w jednostkach organizacyjnych pomocy i integracji społecznej o zasięgu lokalnym i o zasięgu ponadgminnym




## Nasylenie usługami w DPS

Wskaźnik obliczany jako stosunek liczby osób umieszczonych w DPS pomnożony przez 100 do sumy liczby osób umieszczonych w DPS i liczby oczekujących

Grupa osób	Wskaźnik nasycenia usługami w DPS-ach wyrażony w %			
	2020	2021	2022	2023
ogółem				
osoby w podeszłym wieku				
osoby przewlekle somatycznie chore				
osoby przewlekle psychicznie chore				
osoby dorosłe niepełnosprawne intelektualnie				
dzieci i młodzież niepełnosprawna intelektualnie				
osoby niepełnosprawne fizycznie				
osoby uzależnione od alkoholu				

Nasylenie usługami w DPS-ach

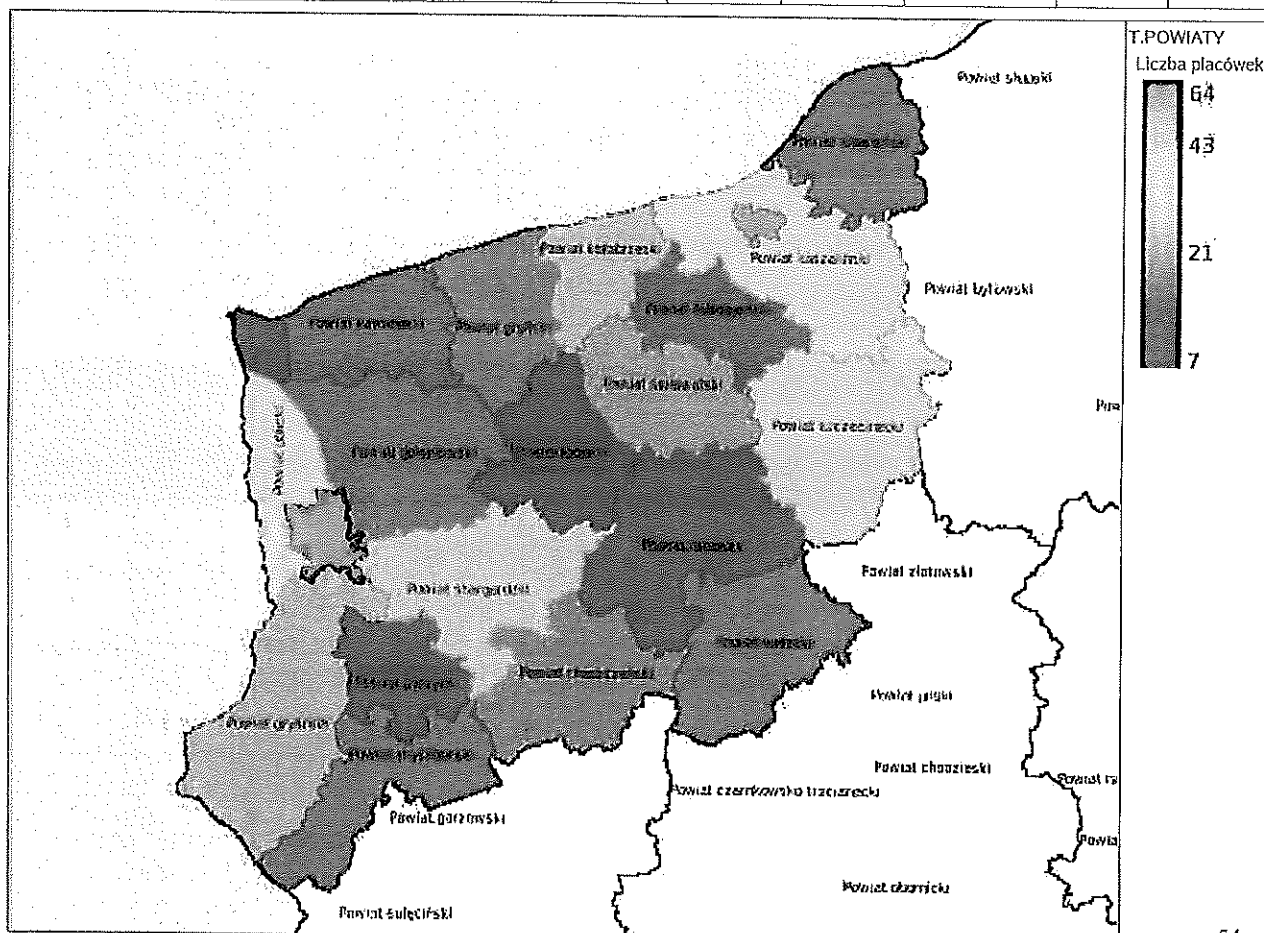


## Rozmieszczenie jednostek organizacyjnych pomocy i integracji społecznej o zasięgu ponadgminnym

Powiat	Ogółem	CEN. USŁ. SPOŁ.	DOMY POMOCY SPOŁ.	MIESZK. TRENIN. ORAZ WSPOM.	NOCLE - GOWNIE	OGRZE - WALNIE	OŚR. POM. SPOŁ.	OŚRODKI WSPARCIA OGÓLEM	RODZ. DOMY POM.
Powiat białogardzki	4	0	0	0	0	0	4	0	0
Powiat choszczeński	14	0	0	0	2	1	6	5	0
Powiat drawski	6	0	0	0	0	0	5	1	0
Powiat goleniowski	11	1	0	1	1	0	5	3	0
Powiat gryficki	8	0	0	0	1	1	6	0	0
Powiat gryfiński	15	0	0	3	0	0	9	3	0
Powiat kamieński	9	0	0	0	0	1	6	2	0
Powiat koszaliński	19	0	0	1	0	0	7	10	1
Powiat kolobrzeski	17	1	0	4	0	1	5	6	0
Powiat m. Koszalin	18	1	1	0	1	1	0	14	0
Powiat m. Szczecin	45	0	0	22	2	1	1	19	0
Powiat m. Świnoujście	5	0	0	0	0	1	1	3	0
Powiat myśliborski	12	0	0	1	1	0	5	5	0
Powiat policki	22	0	0	15	0	1	3	3	0
Powiat pyrzycki	7	0	0	0	0	0	6	1	0
Powiat stargardzki	21	0	0	3	1	1	10	6	0
Powiat szczecinecki	22	0	0	1	0	1	6	14	0
Powiat sławieński	9	0	0	1	0	0	6	2	0
Powiat wałecki	11	0	0	3	0	1	5	2	0
Powiat łobeski	5	2	0	0	0	0	3	0	0
Powiat świdwiński	15	1	0	0	0	0	5	9	0

Powiat	Ogółem	DOMY POMOCY SPOŁ.	MIESZK. TRENIN. ORAZ WSPOM.	NOCLE - GOWNIE	OGRZE - WALNIE	OŚR. INTER - WENCJI KRYZYS. OG.	OŚRODKI WSPARCIA OGÓLEM	PLAC. SPEC. PORAD.	POWIAT. CENTRA POM. RODZ.
Powiat białogardzki	5	1	2	0	0	0	1	0	1
Powiat choszczeński	2	1	0	0	0	0	0	0	1
Powiat drawski	3	1	0	0	0	0	1	0	1
Powiat goleniowski	2	1	0	0	0	0	0	0	1
Powiat gryficki	6	2	2	0	0	0	1	0	1
Powiat gryfiński	8	4	2	0	0	1	0	0	1
Powiat kamieński	2	1	0	0	0	0	0	0	1
Powiat	9	6	1	0	0	1	0	0	53 1

Powiat	Ogółem	DOMY POMOCY SPOŁ.	MIESZK. TRENIN. ORAZ WSPOM.	NOCLE - GOWNIE	OGRZE - WALNIE	OŚR. INTER - WENCJI KRYZYS. OG.	OŚRODKI WSPARCIA OGÓŁEM	PLAC. SPEC. PORAD.	POWIAT. CENTRA POM. RODZ.
koszaliński									
Powiat kołobrzeski	6	3	0	0	0	0	2	0	1
Powiat m. Koszalin	1	0	0	0	0	1	0	0	0
Powiat m. Szczecin	19	3	15	0	0	1	0	0	0
Powiat m. Świnoujście	2	0	1	0	0	1	0	0	0
Powiat myśliborski	2	1	0	0	0	0	1	0	0
Powiat policki	9	0	4	0	0	1	3	1	0
Powiat pyrzycki	3	1	0	0	0	0	0	1	1
Powiat stargardzki	6	1	2	0	0	1	1	0	1
Powiat szczecinecki	6	1	3	0	0	0	0	1	1
Powiat sławieński	2	0	0	0	0	0	0	1	1
Powiat wałecki	2	1	0	0	0	0	0	0	1
Powiat łobeski	3	1	1	0	0	0	0	0	1
Powiat świdwiński	4	2	0	0	0	1	0	0	1



## ZASOBY INSTYTUCJONALNE POMOCY I WSPARCIA

WYSZCZEGÓLNIENIE		Rok 2022	Rok oceny 2023	Prognoza 2024
<b>OŚRODKI WSPARCIA - OGÓŁEM</b>				
Liczba miejsc w placówkach ogółem	1	0	0	0
Liczba osób korzystających	2	0	0	0
Liczba osób oczekujących (wg stanu na 31 grudnia danego roku)	3	0	0	0
Liczba decyzji odmownych (wg stanu na 31 grudnia danego roku)	4	0	0	0
Kadra placówek - liczba osób zatrudnionych ogółem (wg stanu na 31 grudnia danego roku)	5	0	0	0
Roczny koszt prowadzenia i utrzymania placówek (w złotych)	6	0	0	0
W TYM (z wierszy 1-6, dotyczy wierszy 7-27):				
<b>ŚRODOWISKOWE DOMY SAMOPOMOCY</b>				
Liczba miejsc w placówkach ogółem	7	0	0	0
Liczba osób korzystających	8	0	0	0
Liczba osób umieszczonych	9	0	0	0
Liczba osób oczekujących (wg stanu na 31 grudnia danego roku)	10	0	0	0
Kadra placówek - liczba osób zatrudnionych ogółem (wg stanu na 31 grudnia danego roku)	11	0	0	0
Roczny koszt prowadzenia i utrzymania placówek (w złotych)	12	0	0	0
<b>DZIENNE DOMY POMOCY</b>				
Liczba miejsc w placówkach ogółem	13	0	0	0
Liczba osób korzystających	14	0	0	0
Liczba osób oczekujących (wg stanu na 31 grudnia danego roku)	15	0	0	0
Kadra placówek - liczba osób zatrudnionych ogółem (wg stanu na 31 grudnia danego roku)	16	0	0	0
Roczny koszt prowadzenia i utrzymania placówek (w złotych)	17	0	0	0
<b>KLUBY SAMOPOMOCY</b>				
Liczba miejsc w placówkach ogółem	18	0	0	0
Liczba osób korzystających	19	0	0	0
Liczba osób oczekujących (wg stanu na 31 grudnia danego roku)	20	0	0	0
Kadra placówek - liczba osób zatrudnionych ogółem (wg stanu na 31 grudnia danego roku)	21	0	0	0
Roczny koszt prowadzenia i utrzymania placówek (w złotych)	22	0	0	0
<b>SCHRONISKA DLA OSÓB BEZDOMNYCH I SCHRONISKA DLA OSÓB BEZDOMNYCH Z USŁUGAMI OPIEKUŃCZYMI</b>				
Liczba miejsc w placówkach ogółem	23	0	0	0
Liczba osób korzystających	24	0	0	0
Liczba osób skierowanych w wyniku eksmisji	25	0	0	0
Kadra placówek - liczba osób zatrudnionych ogółem (wg stanu na 31 grudnia danego roku)	26	0	0	0
Roczny koszt prowadzenia i utrzymania placówek (w złotych)	27	0	0	0
<b>OGRZEWAŁNIE</b>				

WYSZCZEGÓLNIENIE		Rok 2022	Rok oceny 2023	Prognoza 2024
Liczba miejsc w placówkach ogółem	28	0	0	0
Liczba osób korzystających	29	0	0	0
Kadra placówek - liczba osób zatrudnionych ogółem (wg stanu na 31 grudnia danego roku)	30	0	0	0
Roczny koszt prowadzenia i utrzymania placówek (w złotych)	31	0	0	0
<b>NOCLEGOWNIE</b>				
Liczba miejsc w placówkach ogółem	32	0	0	0
Liczba osób korzystających	33	0	0	0
Liczba osób skierowanych w wyniku eksmisji	34	0	0	0
Kadra placówek - liczba osób zatrudnionych ogółem (wg stanu na 31 grudnia danego roku)	35	0	0	0
Roczny koszt prowadzenia i utrzymania placówek (w złotych)	36	0	0	0

### ZASOBY INSTYTUCJONALNE POMOCY I WSPARCIA (c.d.)

WYSZCZEGÓLNIENIE		Rok 2022	Rok oceny 2023	Prognoza 2024
<b>DOMY POMOCY SPOŁECZNEJ</b>				
Liczba miejsc w placówkach ogółem	1	0	0	0
Liczba miejsc usługi wsparcia krótkoterminowego	2	X	0	0
Liczba osób korzystających	3	0	0	0
Liczba osób korzystających z usługi wsparcia krótkoterminowego	4	X	0	0
Liczba osób umieszczonych	5	0	0	0
Liczba osób oczekujących (wg stanu na 31 grudnia danego roku)	6	0	0	0
Liczba decyzji odmownych (wg stanu na 31 grudnia danego roku)	7	0	0	0
Kadra placówek - liczba osób zatrudnionych ogółem (wg stanu na 31 grudnia danego roku)	8	0	0	0
Roczny koszt prowadzenia i utrzymania placówek (w złotych)	9	0	0	0
<b>MIESZKANIA TRENINGOWE ORAZ WSPOMAGANE OGÓŁEM</b>				
Liczba miejsc w placówkach ogółem	10	0	0	0
Liczba osób korzystających	11	0	0	0
Liczba osób umieszczonych	12	0	0	0
Liczba osób oczekujących (wg stanu na 31 grudnia danego roku)	13	0	0	0
Kadra placówek - liczba osób zatrudnionych ogółem (wg stanu na 31 grudnia danego roku)	14	0	0	0
Roczny koszt prowadzenia i utrzymania placówek (w złotych)	15	0	0	0
<b>OŚRODKI INTERWENCJI KRYZYSOWEJ OGÓŁEM (powiatowe)</b>				
Liczba miejsc w placówkach ogółem	16	0	0	0
Liczba osób korzystających	17	0	0	0
<b>PLACÓWKI SPECJALISTYCZNEGO PORADNICTWA (powiatowe)</b>				
Liczba osób korzystających	18	0	0	0

WYSZCZEGÓLNIENIE		Rok 2022	Rok oceny 2023	Prognoza 2024
Kadra placówek - liczba osób zatrudnionych ogółem (wg stanu na 31 grudnia danego roku)	19	0	0	0
Roczny koszt prowadzenia i utrzymania placówek (w złotych)	20	0	0	0
<b>PLACÓWKI WSPARCIA DZIENNEGO</b>				
Liczba miejsc w placówkach ogółem	21	3	3	3
Liczba osób korzystających	22	45	45	45
Kadra placówek - liczba osób zatrudnionych ogółem (wg stanu na 31 grudnia danego roku)	23	3	3	3
Roczny koszt prowadzenia i utrzymania placówek (w złotych)	24	0	80 000	80 000
<b>PLACÓWKI OPIEKUŃCZO-WYCHOWAWCZE OGÓŁEM</b>				
Liczba miejsc w placówkach ogółem	25	X	X	X
Liczba osób korzystających	26	X	X	X
Kadra placówek - liczba osób zatrudnionych ogółem (wg stanu na 31 grudnia danego roku)	27	X	X	X
Roczny koszt prowadzenia i utrzymania placówek (w złotych)	28	X	X	X
<b>W tym: PLACÓWKI TYPU RODZINNEGO</b>				
Liczba miejsc w placówkach ogółem	29	X	X	X
Liczba osób korzystających	30	X	X	X
Kadra placówek - liczba osób zatrudnionych ogółem (wg stanu na 31 grudnia danego roku)	31	X	X	X
Roczny koszt prowadzenia i utrzymania placówek (w złotych)	32	X	X	X
<b>CENTRUM INTEGRACJI SPOŁECZNEJ</b>				
Liczba uczestników zajęć	33	0	0	0
<b>KLUB INTEGRACJI SPOŁECZNEJ</b>				
Liczba uczestników zajęć	34	0	0	0
<b>WARSZTAT TERAPII ZAJĘCIOWEJ</b>				
Liczba uczestników zajęć	35	0	0	0
Kadra placówek - liczba osób zatrudnionych ogółem (wg stanu na 31 grudnia danego roku)	36	0	0	0
Roczny koszt prowadzenia i utrzymania placówek (w złotych)	37	0	0	0
<b>ZAKŁAD AKTYWNOŚCI ZAWODOWEJ</b>				
Liczba uczestników zajęć	38	0	0	0

## INNE INSTYTUCJE POMOCY I WSPARCIA

Rodzaj Instytucji	Wyszczególnienie	Rok 2022	Rok oceny 2023	Prognoza 2024
Spółdzielnie socjalne dla których JST jest założycielem lub członkiem	Liczba spółdzielni socjalnych	1	0	1
	Liczba osób zatrudnionych w spółdzielniach socjalnych (ogółem wg stanu na 31 grudnia danego roku)	2	0	6
	W tym, z wiersza powyżej, liczba osób, o których mowa w art. 4 ust. 1 ustawy o spółdzielniach socjalnych, zatrudnionych w spółdzielniach socjalnych	3	0	6



Rodzaj instytucji	Wyszczególnienie		Rok 2022	Rok oceny 2023	Prognoza 2024
	(wg stanu na 31 grudnia danego roku)				
Liczba organizacji pozarządowych w obszarze włączenia społecznego działających na terenie JST	4		0	0	0

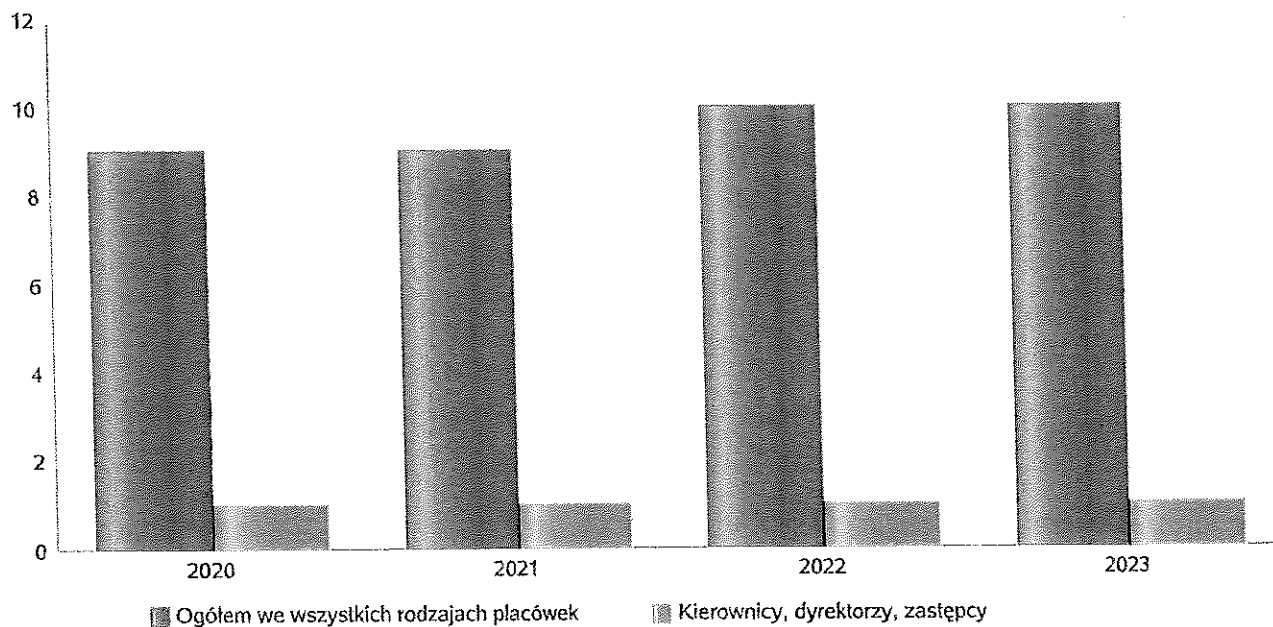
## 6. Kadra jednostki organizacyjnej pomocy społecznej

W roku oceny, kadra ośrodka pomocy społecznej liczyła 10 osób w tym: kadra kierownicza 1 osoba, pracownicy socjalni to 3 osoby, pozostali pracownicy 7 osób. Spośród zatrudnionych w ośrodku pomocy społecznej pracowników 8 posiada wykształcenie wyższe, 2 wykształcenie średnie. Specjalizację I i II stopnia w zawodzie pracownika socjalnego posiada 0 pracowników socjalnych. Wśród pracowników 2 osoby posiadają specjalizację z organizacji pomocy społecznej. Poniżej prezentujemy w formie graficznej szczegółowe dane dotyczące liczby pracowników jednostki w tym: kadry kierowniczej, pracowników socjalnych, wskaźnika specjalizacji pracowników socjalnych.

Kadra jednostek organizacyjnych pomocy społecznej - osoby zatrudnione

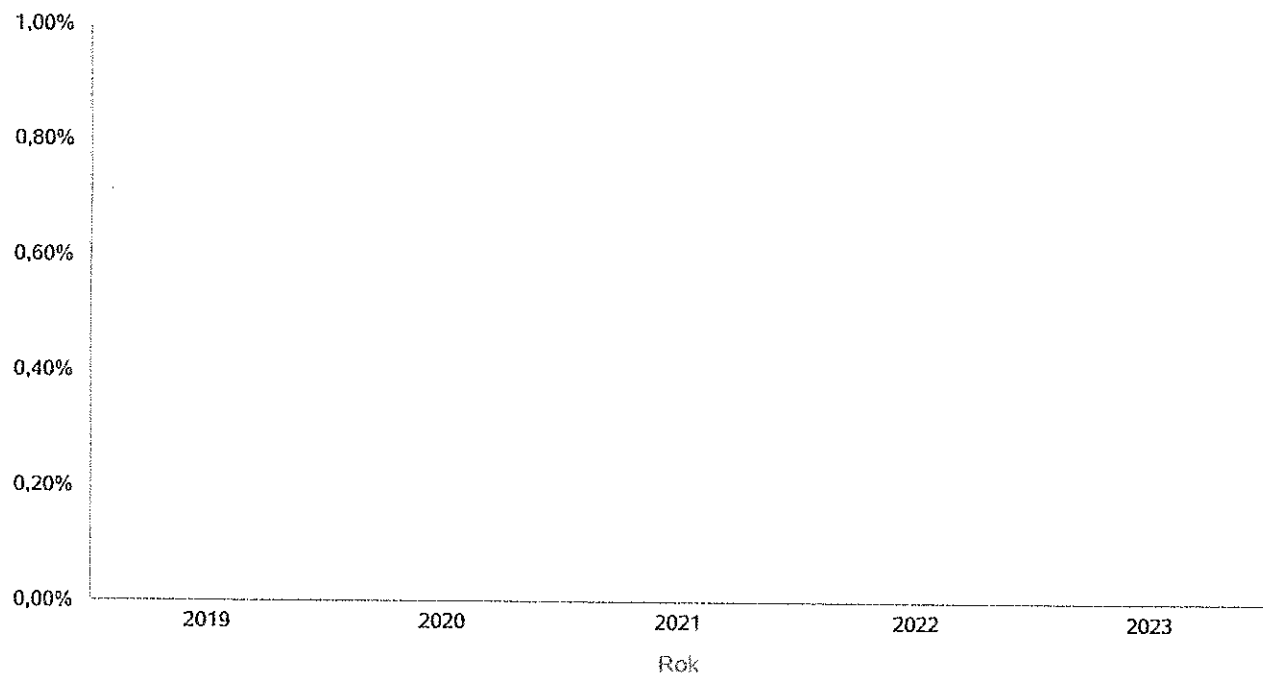
Zatrudnieni	Liczba osób			
	2020	2021	2022	2023
Ogółem we wszystkich rodzajach placówek	9	9	10	10
Kierownicy, dyrektorzy, zastępcy	1	1	1	1

Kadra jednostek organizacyjnych pomocy społecznej - osoby zatrudnione



Kadra jednostek organizacyjnych pomocy społecznej

Rok	Wskaźnik
2019	0,00%
2020	0,00%
2021	0,00%
2022	0,00%
2023	0,00%



Czy ośrodek/CUS spełnia ustawowy warunek 1 pracownik socjalny na 2000 osób lub 1 pracownik socjalny na 50 rodzin korzystających z pracy socjalnej i czy zatrudnia co najmniej 3 pracowników socjalnych

Rok	Czy spełniony warunek ustawy dot. pracowników socjalnych	Liczba mieszkańców wg GUS	Liczba rodzin w gminie korzystająca z pracy socjalnej	Liczba pracowników socjalnych
2019	Tak	3 364	50	3
2020	Tak	3 339	0	3
2021	Tak	3 289	0	3
2022	Tak	3 174	0	3
2023	Tak	3 114	42	3

## 6.1. Zatrudnienie pomocnicze w jednostce organizacyjnej pomocy społecznej

Zatrudnienie pomocnicze w jednostce organizacyjnej pomocy społecznej w roku oceny kształtowało się na następującym poziomie: liczba wolontariuszy wyniosła 0 osób, w ramach zatrudnienia subsydiowanego (roboty publiczne, prace interwencyjne i inne) pracowało 0 osób, śluzę odbywało 0 osób. Poniżej prezentujemy w formie graficznej szczegółowe dane dotyczące wskaźnika zatrudnienia subsydiowanego w jednostce.


## 6.2. Zespoły pracy socjalnej i integracji społecznej w jednostce pomocy społecznej

Nie dotyczy

## 7. Środki finansowe na wydatki w pomocy społecznej i innych obszarach polityki społecznej w budżecie jednostki samorządu terytorialnego


W gminie Ińsko środki finansowe wydatkowane na zadania z zakresu polityki społecznej wyniosły w 2023 roku 4. 308 512,92 zł. . Poziom wydatków w stosunku do roku poprzedniego wzrósł. W dziale 855 – Rodzina wydatkowano 2. 602 014,33 zł . co stanowi 60,4 % ogólnych wydatków w zakresie polityki społecznej. W dziale 852 - Pomoc społeczna wydatkowano 1. 706 498,59 zł . co stanowi 39,6 % ogólnych wydatków w zakresie polityki społecznej.

### WYDATKI W OBSZARACH POLITYKI SPOŁECZNEJ W JEDNOSTKACH SAMORZĄDU TERYTORIALNEGO



- 855 - RODZINA
- 852 - POMOC SPOŁECZNA
- 853 - POZOSTAŁE ZADANIA W ZAKRESIE POLITYKI SPOŁECZNEJ
- 851 - OCHRONA ZDROWIA
- 854 - EDUKACYJNA OPIEKA WYCHOWAWCZA

WYDATKI W OBSZARACH POLITYKI SPOŁECZNEJ W OPS / PCPR



- 855 - RODZINA
- 852 - POMOC SPOŁECZNA
- 853 - POZOSTAŁE ZADANIA W ZAKRESIE POLITYKI SPOŁECZNEJ
- 851 - OCHRONA ZDROWIA
- 854 - EDUKACYJNA OPIEKA WYCHOWAWCZA

**ŚRODKI FINANSOWE NA WYDATKI W POMOCY SPOŁECZNEJ I INNYCH OBSZARACH POLITYKI SPOŁECZNEJ W BUDŻECIE JEDNOSTKI SAMORZĄDU TERYTORIALNEGO  
ZADANIA WŁASNE I ZADANIA ZLECONE - w złotych**

WYSZCZEGÓLNIENIE		Rok 2022	Rok oceny 2023	Prognoza 2024
<b>OGÓŁEM</b>				
OGÓŁEM ( działy)	1	3 569 550	4 111 210	4 604 831
W tym: w budżecie OPS/PCPR	2	3 569 550	4 111 210	4 604 831
<b>851 - OCHRONA ZDROWIA</b>				
85153 - Przeciwdziałanie narkomanii	3	0	0	0
w tym: w budżecie OPS / PCPR	4	0	0	0
85164 - Przeciwdziałanie alkoholizmowi	5	0	0	0
w tym: w budżecie OPS / PCPR	6	0	0	0
<b>852 - POMOC SPOŁECZNA</b>				
85202 - Domy pomocy społecznej	7	456 717	572 395	672 395
w tym: w budżecie OPS / PCPR	8	456 717	572 395	672 395
85203 - Ośrodki Wsparcia	9	0	0	0
w tym: w budżecie OPS / PCPR	10	0	0	0
85205 - Zadania w zakresie przeciwdziałania przemocy w rodzinie	11	0	0	0
w tym: w budżecie OPS / PCPR	12	0	0	0
85213 - Składki na ubezpieczenie zdrowotne opłacane za osoby pobierające niektóre świadczenia z pomocy społecznej oraz za osoby uczęszczające w zajęciach w centrum Integracji społecznej	13	16 613	14 778	16 778
w tym: w budżecie OPS / PCPR	14	16 613	14 778	16 778

WYSZCZEGÓLNIENIE		Rok 2022	Rok oceny 2023	Prognoza 2024
85214 - Zasiłki okresowe, celowe i pomoc w naturze oraz składki na ubezpieczenia emerytalne i rentowe	15	44 537	50 110	61 110
w tym: w budżecie OPS	16	44 537	50 110	61 110
85215 - Dodatki mieszkaniowe	17	0	0	5 000
w tym: w budżecie OPS	18	0	0	5 000
85216 - Zasiłki stałe	19	183 956	163 174	173 174
w tym: w budżecie OPS	20	183 956	163 174	173 174
85218 - Powiatowe Centra Pomocy Rodzinie	21	X	X	X
w tym: w budżecie PCPR	22	X	X	X
85219 - Ośrodki Pomocy Społecznej	23	423 935	515 079	615 000
w tym: w budżecie OPS	24	423 935	515 079	615 000
85220 - Jednostki specjalistycznego poradnictwa, mieszkania chronione i ośrodki interwencji kryzysowej	25	0	0	0
w tym: w budżecie OPS / PCPR	26	0	0	0
85228 - Usługi opiekuńcze i specjalistyczne usługi opiekuńcze	27	100 656	142 065	153 065
w tym: w budżecie OPS / PCPR	28	100 656	142 065	153 065
85230 - Pomoc w zakresie dożywiania	29	70 368	89 890	100 890
w tym: w budżecie OPS	30	70 368	89 890	100 890
85231 - Pomoc dla cudzoziemców	31	0	0	0
w tym: w budżecie OPS / PCPR	32	0	0	0
W tym (z wiersza 31): Wydatki na pomoc dla cudzoziemców w celu integracji ze środowiskiem (cudzoziemcy, którzy uzyskali status uchodźcy lub ochronę uzupełniającą)	33	0	0	0
w tym: w budżecie OPS / PCPR	34	0	0	0
85232 - Centra Integracji Społecznej	35	0	0	0
w tym: w budżecie OPS / PCPR	36	0	0	0
85278 - Usuwanie skutków klęsk żywiołowych	37	0	0	0
w tym: w budżecie OPS / PCPR	38	0	0	0
85295 - Pozostała działalność	39	0	0	0
w tym: w budżecie OPS / PCPR	40	0	0	0
<b>853 - POZOSTAŁE ZADANIA W ZAKRESIE POLITYKI SPOŁECZNEJ</b>				
85311 - Rehabilitacja zawodowa i społeczna osób niepełnosprawnych	41	0	0	0
w tym: w budżecie OPS / PCPR	42	0	0	0
85321 - Zespoły orzekania o niepełnosprawności	43	0	0	0
w tym: w budżecie dyspozycji OPS / PCPR	44	0	0	0
85324 - Państwowy Fundusz Rehabilitacji Osób Niepełnosprawnych	45	0	0	0
w tym: w budżecie OPS / PCPR	46	0	0	0
85395 - Pozostała działalność w zakresie polityki społecznej	47	0	300	1 000
w tym: w budżecie OPS / PCPR	48	0	300	1 000
<b>854 - EDUKACYJNA OPIEKA WYCHOWAWCZA</b>				
85415 - Pomoc materialna dla uczniów o charakterze socjalnym	49	0	0	0
w tym: w budżecie OPS / PCPR	50	0	0	0

WYSZCZEGÓLNIENIE		Rok 2022	Rok oceny 2023	Prognoza 2024
85416 - Pomoc materialna dla uczniów o charakterze motywacyjnym	51	0	0	0
w tym: w budżecie OPS / PCPR	52	0	0	0
<b>855 - RODZINA</b>				
85501 - Świadczenie wychowawcze	53	1 068	0	0
w tym: w budżecie OPS / PCPR	54	1 068	0	0
85502 - Świadczenia rodzinne, świadczenie z funduszu alimentacyjnego oraz składki na ubezpieczenia emerytalne i rentowe z ubezpieczenia społecznego	55	2 129 241	2 372 591	2 572 591
w tym: w budżecie OPS / PCPR	56	2 129 241	2 372 591	2 572 591
85504 - Wspieranie rodziny	57	39 658	52 258	72 258
w tym: w budżecie OPS / PCPR	58	39 658	52 258	72 258
85516 - Tworzenie i funkcjonowanie żłobków	59	0	0	0
w tym: w budżecie OPS / PCPR	60	0	0	0
85516 - Tworzenie i funkcjonowanie klubów dziecięcych	61	0	0	0
w tym: w budżecie OPS / PCPR	62	0	0	0
85516 - Dzienni opiekunowie	63	0	0	0
w tym: w budżecie OPS / PCPR	64	0	0	0
85508 - Rodziny zastępcze	65	0	0	0
w tym: w budżecie OPS / PCPR	66	0	0	0
85510 - Działalność placówek opiekuńczo-wychowawczych	67	30 862	40 683	50 683
w tym: w budżecie OPS / PCPR	68	30 862	40 683	50 683
85513 - Składki na ubezpieczenie zdrowotne opłacane za osoby pobierające niektóre świadczenia rodzinne, zgodnie z przepisami ustawy o świadczeniach rodzinnych oraz za osoby pobierające zasiłki dla opiekunów, zgodnie z przepisami ustawy z dnia 4 kwietnia 2014 r. o ustaleniu i wypłacie zasiłków dla opiekunów	69	71 939	97 887	110 887
w tym: w budżecie OPS / PCPR	70	71 939	97 887	110 887
85514 - Składki na ubezpieczenie zdrowotne opłacane za osoby przebywające na urlopie wychowawczym, za osoby zatrudnione jako nianie oraz za osoby sprawujące osoblistą opiekę nad dzieckiem	71	0	0	0
w tym: w budżecie OPS / PCPR	72	0	0	0
85578 Usuwanie skutków klęsk żywiołowych	73	0	0	0
w tym: w budżecie OPS / PCPR	74	0	0	0

## 8. Aktywność projektowo-konkursowa jednostki organizacyjnej pomocy społecznej

Aktywność projektowo-konkursowa jednostki organizacyjnej pomocy społecznej polega na realizacji projektów finansowanych z Europejskiego Funduszu Społecznego, udziału w konkursach ogłaszanych przez Ministerstwo Rodziny i Polityki Społecznej oraz na realizacji programów osłonowych. W roku oceny gmina Ińsko realizowała wcześniej rozpoczęte projekty - nie uczestniczyła w nowych projektach.

## 9. Współpraca z organizacjami pozarządowymi - zadania zlecone w obszarze pomocy i wsparcia

W gminie Ińsko nie zlecano organizacjom pozarządowym w trybie działalności pożytku publicznego umów/zleceń.

## 10. Wnioski końcowe



Ocena zasobów pomocy społecznej dla gminy Ińsko za 2023 rok została przygotowana na podstawie danych zebranych przez Ośrodek Pomocy Społecznej za pośrednictwem systemu Centralnej Aplikacji Statystycznej MRIPS. Dane z Oceny umożliwiają analizowanie i monitorowanie występowania problemów społecznych oraz planowanie działań aktywizujących jednostki samorządu terytorialnego w obszarze usług społecznych. Zawarte w niej informacje są materiałem pogładowym mającym ułatwić władzom gminy podejmowanie decyzji związanych z planowaniem budżetu w zakresie polityki społecznej w kolejnym roku i stały się podstawą do sformułowania poniższych wniosków i rekomendacji

LI Sesja Rady Miejskiej w Ińsku z 25 kwietnia 2024

Załącznik nr 11  
Do protokołu nr 11/2024

## GŁOSOWANIE

z Rady Miejskiej w Ińsku

z dnia 25 kwietnia 2024

2.

Głosowanie projektu uchwały Rady Miejskiej w Ińsku w sprawie zmiany uchwały RM nr XLVIII/381/2024 z 21.02. 2024 w sprawie zaciągnięcia pożyczki na wyprzedz. finansowanie kosztów kwalif. inwestycji realiz. w ramach PROW - przebudowa drogi gminnej w Ściennem

TYP GŁOSOWANIA

Jawne

DATA GŁOSOWANIA

25.04.2024 12:09

LICZBA UPRAWNIONYCH

15

GŁOSY ZA

12

LICZBA OBECNYCH

12

GŁOSY PRZECIW

0

LICZBA NIEOBECNYCH

3

GŁOSY WSTRZYMUJĄCE SIĘ

0

GŁOSY NIEODDANE

0

KWORUM ZOSTAŁO OSIĄGNIĘTE

UPRAWNIENI DO GŁOSOWANIA

LP	NAZWISKO I IMIĘ	GŁOS	LP	NAZWISKO I IMIĘ	GŁOS
1	Kazimierz Dec	za	9	Dariusz Nadkierniczny	nieobecny
2	Tomasz Dolata	za	10	Paweł Pańczyk	za
3	Daniel Halejcio	za	11	Stanisław Potrykus	za
4	Jerzy Kościelny	za	12	Włodzimierz Szafran	za
5	Eugeniusz Kujawski	za	13	Władysław Tomczyk	za
6	Ewa Łońska	nieobecna	14	Piotr Woźniak	za
7	Małgorzata Marzycka	za	15	Roman Woźniak	nieobecny
8	Zbigniew Mazurek	za			

Załącznik nr 12  
Do Protokołu nr 12/2024  
Rady Miejskiej w Ińsku

LI Sesja Rady Miejskiej w Ińsku z 25 kwietnia 2024

GŁOSOWANIE

2.

Głosowanie projektu uchwały Rady Miejskiej w Ińsku w sprawie zmiany uchwały RM nr XLVIII/381/2024 z 21.02. 2024 w sprawie zaciągnięcia pożyczki na wyprzedz. finansowanie kosztów kwalif. inwestycji realiz. w ramach PROW - przebudowa drogi gminnej w Ściennem

TYP GŁOSOWANIA

Jawne

DATA GŁOSOWANIA

25.04.2024 12:09

LICZBA UPRAWNIONYCH

15

GŁOSY ZA

12

LICZBA OBECNYCH

12

GŁOSY PRZECIW

0

LICZBA NIEOBECNYCH

3

GŁOSY WSTRZYMUJĄCE SIĘ

0

GŁOSY NIEODDANE

0

KWORUM ZOSTAŁO OSIĄGNIĘTE

**UCHWAŁA NR LI/387/2024  
RADY MIEJSKIEJ W IŃSKU**

z dnia 25 kwietnia 2024 r.

w sprawie zmiany Uchwały Nr XLVIII/381/2024 Rady Miejskiej w Ińsku z dnia 21 lutego 2024 roku w sprawie zaciągnięcia pożyczki na wyprzedzające finansowanie kosztów kwalifikowalnych inwestycji realizowanej w ramach Programu Rozwoju Obszarów Wiejskich na lata 2014 – 2020 pn. „Przebudowa drogi gminnej w miejscowości Ścienne na odcinku działek w obrębie 0008 Ścienne o nr geod.: 281 od skrzyżowania z działką nr 414 do styku z działką 274, 274 do skrzyżowania z działką 273 oraz 414 od połączenia z działką 281 do połączenia z działką 434/3”

Na podstawie art. 18 ust. 2 pkt. 9 lit. c i art. 58 ust. 1 ustawy z dnia 8 marca 1990 r. o samorządzie gminnym (tj. Dz. U. z 2023 r. poz. 40) oraz art. 89 ust. 1 pkt. 4 ustawy z dnia 27 sierpnia 2009 r. o finansach publicznych (Dz. U. z 2023 r. poz. 1270 z późn. zm.) Rada Miejska w Ińsku uchwala, co następuje:

§ 1. Zmienia się zapisy § 1 w ten sposób iż otrzymuje brzmienie:

„§ 1. Postanawia się zaciągnąć się pożyczkę na wyprzedzające finansowanie kosztów kwalifikowalnych inwestycji realizowanej w ramach Programu Rozwoju Obszarów Wiejskich na lata 2014 – 2020 pn.: „Przebudowa drogi gminnej w miejscowości Ścienne na odcinku działek w obrębie 0008 Ścienne o nr geod.: 281 od skrzyżowania z działką nr 414 do styku z działką 274, 274 do skrzyżowania z działką 273 oraz 414 od połączenia z działką 281 do połączenia z działką 434/3”, do kwoty 5.000.000,00 zł (słownie: pięć milionów złotych 00/100) na rok 2024.

§ 2. Zmienia się zapisy § 3 w ten sposób iż otrzymuje brzmienie:

§ 3. Przewidywana spłaty pożyczki nastąpi w 2026 roku, z refundacji środków z PROW 2014 – 2020.”.

§ 4. Pozostałe zapisy uchwały pozostają bez zmian.

§ 5. Wykonanie uchwały powierza się Burmistrzowi Ińska.

§ 6. Uchwała wchodzi w życie z dniem podjęcia.

Przewodnicząca Rady  
Miejskiej w Ińsku

  
mgr Małgorzata Marzycka

## UZASADNIENIE

Jednostki samorządu terytorialnego mogą otrzymywać środki z budżetu państwa w formie niskooprocentowanej pożyczki udzielanej przez Bank Gospodarstwa Krajowego do wysokości udziału środków z Unii Europejskiej na wyprzedzające finansowanie kosztów kwalifikowalnych inwestycji realizowanej w ramach Programu Rozwoju Obszarów Wiejskich na lata 2014 – 2020 . Pożyczki można przeznaczyć na wyprzedzające finansowanie kosztów ponoszonych na realizację operacji w ramach działań i poddziałań objętych PROW 2014-2020, takich jak:

Wsparcie inwestycji związanych z tworzeniem, ulepszeniem lub rozbudową wszystkich rodzajów małej infrastruktury, w tym budowa lub modernizacja dróg lokalnych. Kwota udzielonej pożyczki nie może przekroczyć wysokości udziału środków z Europejskiego Funduszu Rolnego na rzecz Rozwoju Obszarów Wiejskich – EFRROW, w kwocie pomocy finansowej przyznanej przez podmiot wdrażający, określonej w umowie o przyznaniu pomocy lub aneksie do tej umowy. Z tytułu udzielenia pożyczki BGK pobiera prowizję w wysokości 0,1 proc. kwoty udzielonej pożyczki. Prowizja jest płatna przez pożyczkobiorcę w dniu uruchomienia przez bank pierwszej transzy pożyczki. Oprocentowanie pożyczki: dla umów pożyczki zawartych od 1 stycznia 2024 r. oprocentowanie transz pożyczki w danym miesiącu jest równe 0,25 stawki referencyjnej WIRON 1M Stopa składana z ostatniego dnia, z wyłączeniem dni ustawowo wolnych od pracy oraz sobót, poprzedniego miesiąca. Oprocentowanie jest ustalane z dokładnością do dwóch miejsc po przecinku i jest zmienne w okresach miesięcznych. BGK nalicza odsetki od kwoty wykorzystanej pożyczki w okresach miesięcznych od dnia powstania zadłużenia z tytułu pożyczki do dnia poprzedzającego spłatę kwoty wykorzystanej pożyczki. Do naliczenia odsetek przyjmuje się kalendarz odsetkowy 365 (366)/365 (366) dni.

## GŁOSOWANIE

3. Głosowanie projektu uchwały Rady Miejskiej w Ińsku w sprawie zmian budżetu i zmian w budżecie na 2024 rok (druk nr 2)

TYP GŁOSOWANIA

Jawne

DATA GŁOSOWANIA

25.04.2024 12:15

LICZBA UPRAWNIONYCH

15

GŁOSY ZA

11

LICZBA OBECNYCH

12

GŁOSY PRZECIW

0

LICZBA NIEOBECNYCH

3

GŁOSY WSTRZYMUJĄCE SIĘ

1

GŁOSY NIEODDANE

0

KWORUM ZOSTAŁO OSIĄGNIĘTE

UPRAWNIENI DO GŁOSOWANIA

LP	NAZWISKO I IMIĘ	GŁOS	LP	NAZWISKO I IMIĘ	GŁOS
1	Kazimierz Dec	za	9	Dariusz Nadkiericzny	nieobecny
2	Tomasz Dolata	za	10	Paweł Pańczyk	za
3	Daniel Halejcio	za	11	Stanisław Potrykus	za
4	Jerzy Kościelny	za	12	Włodzimierz Szafran	za
5	Eugeniusz Kujawski	za	13	Władysław Tomczyk	za
6	Ewa Łońska	nieobecna	14	Piotr Woźniak	za
7	Małgorzata Marzycka	za	15	Roman Woźniak	nieobecny
8	Zbigniew Mazurek	wstrzymał się			

LI Sesja Rady Miejskiej w Ińsku z 25 kwietnia 2024

Załącznik nr 15  
 Do protokołu nr 15/2024  
 Rady Miejskiej w Ińsku  
 z dnia 25.04.2024 r.

GŁOSOWANIE

3.

Głosowanie projektu uchwały Rady Miejskiej w Ińsku w sprawie zmian budżetu i zmian w budżecie na 2024 rok (druk nr 2)

TYP GŁOSOWANIA

Jawne

DATA GŁOSOWANIA

25.04.2024 12:15

LICZBA UPRAWNIONYCH

15

GŁOSY ZA

11

LICZBA OBECNYCH

12

GŁOSY PRZECIW

0

LICZBA NIEOBECNYCH

3

GŁOSY WSTRZYMUJĄCE SIĘ

1

GŁOSY NIEODDANE

0

KWORUM ZOSTAŁO OSIĄGNIĘTE

Załącznik nr 16  
Do protokołu nr 14/2024  
z dnia 25 kwietnia 2024 r.  
Rady Miejskiej w Ińsku

**UCHWAŁA NR LI/388/2024  
RADY MIEJSKIEJ W IŃSKU**

z dnia 25 kwietnia 2024 r.

**w sprawie zmian budżetu i zmian w budżecie na 2024 rok**

Na podstawie art. 18 ust. 2 pkt. 4 ustawy z dnia 8 marca 1990 roku o samorządzie gminnym (Dz. U. z 2023 r. poz. 40), uchwała się co następuje:

§ 1. W uchwale budżetowej Nr XLVII/371/2023 Rady Miejskiej w Ińsku z dnia 21 grudnia 2023 roku w sprawie uchwalenia budżetu Gminy Ińsko na rok 2024 wprowadza się następujące zmiany:

**1) § 3. otrzymuje brzmienie:**

„§ 3. Ustala się planowany **deficyt** budżetu w wysokości – **5.889.054,01 zł**, który zostanie sfinansowany przychodami pochodzącymi:

1. z przychodów z zaciągniętych pożyczek i kredytów na rynku krajowym w kwocie 5.400.000,00 zł,

2. ze spłat pożyczek udzielonych ze środków publicznych w kwocie 120.000,00 zł,

3. wolnych środków w kwocie 125.890,59 zł

4. niewykorzystanych środków pieniężnych na rachunku bieżącym budżetu, wynikających z rozliczenia dochodów i wydatków nimi finansowanych związanych ze szczególnymi zasadami wykonywania budżetu określonymi w odrębnych ustawach (Program Polski Ład w kwocie 243.163,42 zł”;

**2) § 4. otrzymuje brzmienie:**

„§ 4. Ustala się **przychody i rozchody** budżetu w kwotach:

1. przychody **6.088.107,01 zł**

2. rozchody **199.053,00 zł”;**

**3) § 11. otrzymuje brzmienie:**

„§ 11. Ustala się limit zobowiązań z tytułu zaciąganych kredytów i pożyczek oraz emitowanych papierów wartościowych z przeznaczeniem na:

1. pokrycie występującego w ciągu roku przejściowego deficytu budżetu Gminy Ińsko w kwocie **200.000,00 zł**,

2. finansowanie planowanego deficytu budżetu Gminy Ińsko w kwocie **400.000,00 zł**,

3. wyprzedzające finansowanie działań finansowanych ze środków pochodzących z budżetu Unii Europejskiej, do kwoty **5.000.000,00 zł”.**

§ 2. Zwiększyć dochody i wydatki budżetu gminy w zakresie zadań własnych na ogólną kwotę **432.207,40 zł**:

**1) ZWIĘKSZYĆ DOCHODY:**

– w dziale 750 – Administracja publiczna, rozdział 75023 – Urzędy gmin (miast i miast na prawach powiatu), §0970- Wpływy z różnych dochodów	- 20.000,00 zł
– w dziale 801 – Oświata i wychowanie, rozdział 80101 – Szkoły podstawowe, §2057 – Dotacja celowa w ramach programów finansowanych z udziałem środków europejskich oraz środków, o których mowa w art. 5 ust. 3 pkt 5 lit. a i b ustawy, lub płatności w ramach budżetu środków europejskich, realizowanych przez jednostki samorządu terytorialnego - Płatności w zakresie budżetu środków europejskich (Szkoła marzeń)	- 388.153,33 zł



– w dziale <b>801</b> – Oświata i wychowanie, rozdział <b>80101</b> – Szkoły podstawowe, § <b>2059</b> – Dotacja celowa w ramach programów finansowanych z udziałem środków europejskich oraz środków, o których mowa w art. 5 ust. 3 pkt 5 lit. a i b ustawy, lub płatności w ramach budżetu środków europejskich, realizowanych przez jednostki samorządu terytorialnego - Współfinansowanie programów i projektów realizowanych ze środków, o których mowa w art. 5 ust. 3 ustawy, z wyłączeniem środków, o których mowa w art. 5 ust. 3 pkt 2, pkt 5 lit. c i d oraz pkt 6 ustawy (Szkoła marzeń)	- 22.026,67 zł
– w dziale <b>852</b> – Pomoc społeczna, rozdział <b>85295</b> – Pomoc społeczna, § <b>0970</b> - Wpływy z różnych dochodów	- 2.027,40 zł

## 2) ZWIĘKSZYĆ WYDATKI:

– w dziale <b>600</b> – Transport i łączność, rozdział <b>60016</b> – Drogi publiczne gminne, § <b>4270</b> – Zakup usług remontowych	- 22.027,40 zł
– w dziale <b>801</b> – Oświata i wychowanie, rozdział <b>80101</b> – Szkoły podstawowe, § <b>4217</b> – Zakup materiałów i wyposażenia - Płatności w zakresie budżetu środków europejskich (Szkoła marzeń)	- 8.153,33 zł
– w dziale <b>801</b> – Oświata i wychowanie, rozdział <b>80101</b> – Szkoły podstawowe, § <b>4219</b> – Zakup materiałów i wyposażenia - Współfinansowanie programów i projektów realizowanych ze środków, o których mowa w art. 5 ust. 3 ustawy, z wyłączeniem środków, o których mowa w art. 5 ust. 3 pkt 2, pkt 5 lit. c i d oraz pkt 6 ustawy (Szkoła marzeń)	- 2.026,67 zł
– w dziale <b>801</b> – Oświata i wychowanie, rozdział <b>80101</b> – Szkoły podstawowe, § <b>4307</b> – Zakup usług pozostałych - Płatności w zakresie budżetu środków europejskich (Szkoła marzeń)	- 50.000,00 zł
– w dziale <b>801</b> – Oświata i wychowanie, rozdział <b>80101</b> – Szkoły podstawowe, § <b>4309</b> – Zakup usług pozostałych - Współfinansowanie programów i projektów realizowanych ze środków, o których mowa w art. 5 ust. 3 ustawy, z wyłączeniem środków, o których mowa w art. 5 ust. 3 pkt 2, pkt 5 lit. c i d oraz pkt 6 ustawy (Szkoła marzeń)	- 5.000,00 zł
– w dziale <b>801</b> – Oświata i wychowanie, rozdział <b>80101</b> – Szkoły podstawowe, § <b>4797</b> – Wynagrodzenia osobowe nauczycieli - Płatności w zakresie budżetu środków europejskich (Szkoła marzeń)	- 330.000,00 zł
– w dziale <b>801</b> – Oświata i wychowanie, rozdział <b>80101</b> – Szkoły podstawowe, § <b>4799</b> – Wynagrodzenia osobowe nauczycieli - Współfinansowanie programów i projektów realizowanych ze środków, o których mowa w art. 5 ust. 3 ustawy, z wyłączeniem środków, o których mowa w art. 5 ust. 3 pkt 2, pkt 5 lit. c i d oraz pkt 6 ustawy (Szkoła marzeń)	- 15.000,00 zł

§ 3. Dokonać przesunięć w planie dochodów budżetu gminy w zakresie zadań własnych na ogólną kwotę **39.654,00 zł**:

### 1) ZMNIJSZYĆ DOCHODY:

– w dziale <b>801</b> – Oświata i wychowanie, rozdział <b>80104</b> – Przedszkola, § <b>2057</b> – Dotacja celowa w ramach programów finansowanych z udziałem środków europejskich oraz środków, o których mowa w art. 5 ust. 3 pkt 5 lit. a i b ustawy, lub płatności w ramach budżetu środków europejskich, realizowanych przez jednostki samorządu terytorialnego - Płatności w zakresie budżetu środków europejskich (Przedszkole marzeń)	- 39.654,00 zł
---	----------------

### 2) ZWIĘKSZYĆ DOCHODY:

– w dziale <b>801</b> – Oświata i wychowanie, rozdział <b>80104</b> – Przedszkola, § <b>2059</b> – Dotacja celowa w ramach programów finansowanych z udziałem środków europejskich oraz środków, o których mowa w art. 5 ust. 3 pkt 5 lit. a i b ustawy, lub płatności w ramach	- 39.654,00 zł
---	----------------

budżetu środków europejskich, realizowanych przez jednostki samorządu terytorialnego - Współfinansowanie programów i projektów realizowanych ze środków, o których mowa w art. 5 ust. 3 ustawy, z wyłączeniem środków, o których mowa w art. 5 ust. 3 pkt 2, pkt 5 lit. c i d oraz pkt 6 ustawy (Przedszkole marzeń)	
--	--

§ 4. Dokonać przesunięć w planie wydatków budżetu gminy w zakresie zadań własnych na ogólną kwotę **300.000,00 zł**:

**1) ZMNIJSZYĆ WYDATKI:**

- w dziale 750 – Administracja publiczna, rozdział 75023 – Urzędy gmin (miast i miast na prawach powiatu), § 4260 – Zakup energii	- 20.000,00 zł
- w dziale 750 – Administracja publiczna, rozdział 75023 – Urzędy gmin (miast i miast na prawach powiatu), §6050 – Wydatki inwestycyjne jednostek budżetowych	- 80.000,00 zł
- w dziale 900 – Gospodarka komunalna i ochrona środowiska, rozdział 90003 – Oczyszczanie miast i wsi, §4300 – Zakup usług pozostałych	- 30.000,00 zł
- w dziale 900 – Gospodarka komunalna i ochrona środowiska, rozdział 90004 – Utrzymanie zieleni w miastach i gminach, §4210 – Zakup materiałów i wyposażenia	- 40.000,00 zł
- w dziale 900 – Gospodarka komunalna i ochrona środowiska, rozdział 90005 – Ochrona powietrza atmosferycznego i klimatu, §6370 – Wydatki poniesione ze środków z Rządowego Funduszu Polski Ład: Program Inwestycji Strategicznych na realizację zadań inwestycyjnych	- 140.000,00 zł

**2) ZWIĘKSZYĆ WYDATKI:**

- w dziale 600 – Transport i łączność, rozdział 60016 – Drogi publiczne gminne, §4270 – Zakup usług remontowych	- 50.800,00 zł
- w dziale 630 – Turystyka, rozdział 63095 – Pozostała działalność, §6050 – Wydatki inwestycyjne jednostek budżetowych	- 10.000,00 zł
- w dziale 630 – Turystyka, rozdział 63095 – Pozostała działalność, §6370 – Wydatki poniesione ze środków z Rządowego Funduszu Polski Ład: Program Inwestycji Strategicznych na realizację zadań inwestycyjnych	- 232.000,00 zł
- w dziale 752 – Obrona narodowa, rozdział 75224 – Kwalifikacja wojskowa, §4410 – Podróże służbowe krajowe	- 200,00 zł
- w dziale 801 – Oświata i wychowanie, rozdział 80104 – Przedszkola, § 2310 – Dotacja celowa przekazana gminie na zadania bieżące realizowane na podstawie porozumień (umów) między jednostkami samorządu terytorialnego	- 10.000,00 zł
- w dziale 852 – Pomoc społeczna, rozdział 85216 – Zasiłki stałe, §2910 – Zwrot dotacji oraz płatności wykorzystanych niezgodnie z przeznaczeniem lub wykorzystanych z naruszeniem procedur, o których mowa w art. 184 ustawy, pobranych nienależnie lub w nadmiernej wysokości	- 1.000,00 zł
- w dziale 852 – Pomoc społeczna, rozdział 85295 – Pomoc społeczna, §3110 – Świadczenia społeczne	- 2.000,00 zł
- w dziale 855 – Rodzina, rozdział 85502 – Świadczenia rodzinne, świadczenie z funduszu alimentacyjnego oraz składki na ubezpieczenia emerytalne i rentowe z ubezpieczenia społecznego, §2910 – Zwrot dotacji oraz płatności wykorzystanych niezgodnie z przeznaczeniem lub wykorzystanych z naruszeniem procedur, o których mowa w art. 184 ustawy, pobranych nienależnie lub w nadmiernej wysokości	- 1.000,00 zł
- w dziale 926 – Kultura fizyczna, rozdział 92605 – Zadania w zakresie kultury fizycznej, §4300 – Zakup usług pozostałych	- 3.000,00 zł

--	--

§ 5. Dokonać przesunięć w przychodach budżetu gminy w zakresie zadań własnych na ogólną kwotę **1.175.056,41 zł**:

**1) ZMNIEJSZYĆ PRZYCHODY:**

§ 950 – Wolne środki, o których mowa w art. 217 ust. 2 pkt 6 ustawy	- 1.175.056,41 zł
---	-------------------

**2) ZWIĘKSZYĆ PRZYCHODY:**

§ 905 - Przychody jednostek samorządu terytorialnego z niewykorzystanych środków pieniężnych na rachunku bieżącym budżetu, wynikających z rozliczenia dochodów i wydatków nimi finansowanych związanych ze szczególnymi zasadami wykonywania budżetu określonymi w odrębnych ustawach	- 243.163,42 zł
---	-----------------

§952 – Przychody z zaciągniętych pożyczek i kredytów na rynku krajowym	- 931.892,99 zł
--	-----------------

§ 5. Zwiększyć przychody i wydatki budżetu gminy w zakresie zadań własnych na ogólną kwotę **468.107,01 zł**:

**1) ZWIĘKSZYĆ PRZYCHODY:**

§952 – Przychody z zaciągniętych pożyczek i kredytów na rynku krajowym	- 468.107,01 zł
--	-----------------

**2) ZWIĘKSZYĆ WYDATKI:**

– w dziale 600 – Transport i łączność, rozdział 60016 – Drogi publiczne gminne, §6057– Wydatki inwestycyjne jednostek budżetowych - Płatności w zakresie budżetu środków europejskich - droga Ścienne	- 468.107,01 zł
---	-----------------

§ 6. Załącznik „Przychody i rozchody budżetu Gminy Ińsko w 2024 roku” otrzymuje brzmienie jak w załączniku Nr 1 do niniejszej uchwały.


§ 7. Załącznik „ Plan dochodów i wydatków z tytułu środków na realizację zadań inwestycyjnych z programu Polski Ład Gminy Ińsko w 2024 roku otrzymuje brzmienie jak w załączniku Nr 2 do niniejszej uchwały.

§ 8. Załącznik „ Plan dotacji udzielanych z budżetu Gminy Ińsko w 2024 roku otrzymuje brzmienie jak w załączniku Nr 3 do niniejszej uchwały.

§ 9. Wykonanie uchwały powierza się Burmistrzowi Ińska.

§ 10. Uchwała wchodzi w życie z dniem podjęcia i podlega ogłoszeniu w Dzienniku Urzędowym Województwa Zachodniopomorskiego.

Przewodnicząca Rady  
Miejskiej w Ińsku

  
mgr Małgorzata Marzycka

## UZASADNIENIE

1. Zgodnie z art. 18 ust. 2 pkt. 4 ustawy z dnia 8 marca 1990 roku o samorządzie gminnym do wyłącznej właściwości rady gminy należy uchwalanie budżetu gminy, rozpatrywanie sprawozdania z wykonania budżetu oraz podejmowanie uchwały w sprawie udzielenia lub nieudzielenia absolutorium z tego tytułu. Zmiany w planie wydatków dokonywane są między innymi na wniosek kierowników jednostek. Pomiędzy działami klasyfikacji budżetowej przeprowadzenie zmian należy wyłącznie do kompetencji organu stanowiącego jednostki samorządu terytorialnego i powinno zostać dokonywane w formie prawem przypisanej, czyli w formie uchwały. Podjęcie niniejszej uchwały uzasadnione jest z uwagi na zmiany w dochodach, wydatkach, przychodach oraz rozchodach w 2024 roku.

2. Umowa o dofinansowanie Projektu: *Szkoła marzeń - Poprawa jakości i dostępności kształcenia w Gminie Ińska* w ramach programu Fundusze Europejskie dla Pomorza Zachodniego współfinansowanego ze środków Europejskiego Funduszu Społecznego Plus. Projekt uchwały w ww. sprawie wniesiony pod obrady z inicjatywy Burmistrza Ińska. Opracował: Elżbieta Tomkowiak SKARBNIK GMINY

## GŁOSOWANIE

4. Głosowanie projektu uchwały Rady Miejskiej w Ińsku w sprawie zmiany wieloletniej prognozy finansowej Gminy Ińsko na lata 2024 - 2035 (druk nr 3)

TYP GŁOSOWANIA

Jawne

DATA GŁOSOWANIA

25.04.2024 12:16

LICZBA UPRAWNIONYCH

15

GŁOSY ZA

11

LICZBA OBECNYCH

12

GŁOSY PRZECIW

0

LICZBA NIEOBECNYCH

3

GŁOSY WSTRZYMUJĄCE SIĘ

1

GŁOSY NIEODDANE

0

KWORUM ZOSTAŁO OSIĄGNIĘTE

UPRAWNIENI DO GŁOSOWANIA

LP	NAZWISKO I IMIĘ	GŁOS	LP	NAZWISKO I IMIĘ	GŁOS
1	Kazimierz Dec	za	9	Dariusz Nadkierniczny	nieobecny
2	Tomasz Dolata	za	10	Paweł Pańczyk	za
3	Daniel Halejcio	za	11	Stanisław Potrykus	za
4	Jerzy Kościelny	za	12	Włodzimierz Szafran	za
5	Eugeniusz Kujawski	za	13	Władysław Tomczyk	za
6	Ewa Łońska	nieobecna	14	Piotr Woźniak	za
7	Małgorzata Marzycka	za	15	Roman Woźniak	nieobecny
8	Zbigniew Mazurek	wstrzymał się			

## GŁOSOWANIE

4. Głosowanie projektu uchwały Rady Miejskiej w Ińsku w sprawie zmiany wieloletniej prognozy finansowej Gminy Ińsko na lata 2024 - 2035 (druk nr 3)

TYP GŁOSOWANIA

Jawne

DATA GŁOSOWANIA

25.04.2024 12:16

LICZBA UPRAWNIONYCH

15

GŁOSY ZA

11

LICZBA OBECNYCH

12

GŁOSY PRZECIW

0

LICZBA NIEOBECNYCH

3

GŁOSY WSTRZYMUJĄCE SIĘ

1

GŁOSY NIEODDANE

0

KWORUM ZOSTAŁO OSIĄGNIĘTE

Załącznik nr .....<sup>19</sup>.....  
Do protokołu nr .....<sup>LI/2024</sup>.....  
z .....<sup>2024</sup>.....  
Rady Miejskiej w Ińsku  
z dnia .....<sup>25 KWIETNIA 2024</sup>.....

**UCHWAŁA NR LI/389/2024  
RADY MIEJSKIEJ W IŃSKU**

z dnia 25 kwietnia 2024 r.

**zmieniająca uchwałę w sprawie uchwalenia wieloletniej prognozy finansowej Gminy Ińsko na lata 2024-2035**

Na podstawie art. 18 ust. 2 pkt 15 ustawy z dnia 8 marca 1990 r. o samorządzie gminnym (Dz. U. z 2023 r. poz. 40 ze zm.) oraz art. 226, art. 227, art. 228, art. 229, art. 230 ust. 6 oraz art. 243 ustawy z dnia 27 sierpnia 2009 r. o finansach publicznych (Dz. U. z 2023 r. poz. 1270 ze zm.) uchwala się, co następuje:

§ 1. W uchwale Uchwała Nr XLVII/372/2023 Rady Miejskiej w Ińsku z dnia 21 grudnia 2023 roku w sprawie: uchwalenia wieloletniej prognozy finansowej Gminy Ińsko na lata 2024-2035 zmienionej uchwałą Nr XLVIII/380/2024 Rady Miejskiej w Ińsku z dnia 21 lutego 2024 roku wprowadza się następujące zmiany:

- 1) załącznik nr 1 pod nazwą „Wieloletnia prognoza finansowa Gminy Ińsko na lata 2024-2035” otrzymuje brzmienie jak w załączniku nr 1 do niniejszej uchwały,
- 2) załącznik nr 2 pod nazwą „Objaśnienia zmian przyjętych wartości w Wieloletniej Prognozie Finansowej Gminy Ińsko na lata 2024–2035” otrzymuje brzmienie jak w załączniku nr 2 do niniejszej uchwały,
- 3) załącznik nr 3 pod nazwą „Planowane i realizowane przedsięwzięcia Gminy Ińsko w latach 2024-2025” otrzymuje brzmienie jak w załączniku nr 3 do niniejszej uchwały.

§ 2. Uchwała wchodzi w życie z dniem podjęcia.

Przewodnicząca Rady  
Miejskiej w Ińsku

  
mgr Małgorzata Marzycka





2034	18 200 000,00	18 100 000,00	2 200 000,00	160 000,00	4 150 000,00	4 940 000,00	6 650 000,00	3 850 000,00	100 000,00	100 000,00	0,00
2035	18 250 000,00	18 150 000,00	1 950 000,00	160 000,00	4 150 000,00	4 950 000,00	6 690 000,00	3 850 000,00	100 000,00	100 000,00	0,00

<sup>1)</sup> Wzór może być stosowany także w udziale pieniężnym, w którym poszczególne pozycje są przedstawione w kolumnach, a lata w wierszach.

<sup>2)</sup> Zgodnie z art. 227 ustawy z dnia 27 sierpnia 2009 r. o finansach publicznych (Dz. U. z 2019 r. poz. 869, z późn. zm.), zwaną dalej „ustawą”, wieloletnia prognoza finansowa obejmuje okres roku budżetowego oraz co najmniej trzech kolejnych lat. W sytuacji dłuższego okresu prognozowania finansowego wzór stosuje się dla lat wykraczających poza minimalny (4-letni) okres prognozy, wynikający z art. 227 ustawy.

<sup>3)</sup> W pozycji wykazuje się dochody o charakterze esbowym, które jednostka otrzymuje od podmiotów zewnętrznych. W szczególności pozycja obejmuje dotacje celowe z budżetu państwa na zadania bieżące oraz dotacje i środki na finansowanie wydatków bieżących na realizację zadań finansowanych z udziałem środków, o których mowa w art. 5 ust. 1 pkt 2 i 3 ustawy. W pozycji nie wykazuje się natomiast dochodów związanych ze szczególnymi zasadami wykonywania budżetu jednostki wynikającymi z odrębnych ustaw, o których mowa w art. 237 ust. 1 ustawy.

<sup>4)</sup> W pozycji wykazuje się pozostałe dochody bieżące w szczególności: kwoty podatków i opłat lokalnych.



Wyszczególnienie	Wynik budżetu x	Kwota prognozowanej nadwyżki budżetu przeznaczana na spłatę kredytów, pożyczek i wykup papierów wartościowych 5)	Przychody budżetu x	Kredyty, pożyczki, emisje papierów wartościowych x	w tym:		Nadwyżka budżetowa z lat ubiegłych x 6)	w tym:		Wolne środki, o których mowa w art. 217 ust. 2 pkt 6 ustawy x	w tym:
					na pokrycie deficytu budżetu x	na pokrycie deficytu budżetu x		na pokrycie deficytu budżetu x	na pokrycie deficytu budżetu x		
Łp	3	3.1	4	4.1	4.1.1	4.2	4.2.1	4.3	4.3.1		
Wykonanie 2021	62 095,69	0,00	720 341,13	0,00	0,00	720 341,13	720 341,13	0,00	0,00		
Wykonanie 2022	2 449 029,85	0,00	545 394,00	0,00	0,00	373 102,00	284 538,00	172 292,00	0,00		
Plan 3 kw. 2023	-2 822 537,74	0,00	3 224 361,74	400 000,00	400 000,00	2 824 361,74	2 422 537,74	0,00	0,00		
Wykonanie 2023	-1 904 430,81	0,00	2 824 361,74	0,00	0,00	2 824 361,74	1 739 244,72	0,00	0,00		
2024	-5 889 054,01	0,00	6 088 107,01	5 400 000,00	5 400 000,00	0,00	0,00	568 107,01	369 054,01		
2025	15 961,00	0,00	48 000,00	0,00	0,00	0,00	0,00	0,00	0,00		
2026	5 060 000,00	60 000,00	0,00	0,00	0,00	0,00	0,00	0,00	0,00		
2027	60 000,00	60 000,00	0,00	0,00	0,00	0,00	0,00	0,00	0,00		
2028	60 000,00	60 000,00	0,00	0,00	0,00	0,00	0,00	0,00	0,00		
2029	60 000,00	60 000,00	0,00	0,00	0,00	0,00	0,00	0,00	0,00		
2030	60 000,00	60 000,00	0,00	0,00	0,00	0,00	0,00	0,00	0,00		
2031	0,00	0,00	0,00	0,00	0,00	0,00	0,00	0,00	0,00		
2032	0,00	0,00	0,00	0,00	0,00	0,00	0,00	0,00	0,00		
2033	0,00	0,00	0,00	0,00	0,00	0,00	0,00	0,00	0,00		
2034	0,00	0,00	0,00	0,00	0,00	0,00	0,00	0,00	0,00		
2035	0,00	0,00	0,00	0,00	0,00	0,00	0,00	0,00	0,00		

5) Inne przeznaczenie nadwyżki budżetowej wymaga określenia w objaśnieniach do wieloletniej prognozy finansowej.

6) W pozycji należy ująć środki pieniężne znajdujące się na rachunku budżetu pochodzące z nadwyżek poprzednich budżetów, łącznie z niewykorzystanymi środkami, o których mowa w art. 217 ust. 2 pkt 8 ustawy.

Wyszczególnienie	z tego:				5	z tego:			
	4.4	4.5		4.5.1		5.1	5.1.1.2		
		4.4.1	4.5				4.5.1	5.1.1.1	5.1.1.2
	Spłaty udzielonych pożyczek w latach ubiegłych x	Inne przychody niezwiązane z zaciągnięciem długu x 7)	na pokrycie deficytu budżetu x	Rozchody budżetu x	Spłaty rat kapitałowych kredytów i pożyczek oraz wykup papierów wartościowych x	łącznie kwota przypadających na dany rok kwot ustawowych wyłączeń z limitu spłaty zobowiązań x	kwota przypadających na dany rok kwot wyłączeń określonych w art. 243 ust. 3 ustawy x	kwota przypadających na dany rok kwot wyłączeń określonych w art. 243 ust. 3a ustawy x	
Lp	4.4	4.4.1	4.5	4.5.1	5	5.1	5.1.1	5.1.1.1	5.1.1.2
Wykonanie 2021	0,00	0,00	0,00	0,00	237 042,96	237 042,96	0,00	0,00	0,00
Wykonanie 2022	0,00	0,00	0,00	0,00	170 061,97	170 061,97	0,00	0,00	0,00
Plan 3 kw. 2023	0,00	0,00	0,00	0,00	401 824,00	281 824,00	0,00	0,00	0,00
Wykonanie 2023	0,00	0,00	0,00	0,00	351 823,92	231 823,92	0,00	0,00	0,00
2024	120 000,00	120 000,00	0,00	0,00	199 053,00	151 053,00	0,00	0,00	0,00
2025	48 000,00	0,00	0,00	0,00	63 961,00	63 961,00	0,00	0,00	0,00
2026	0,00	0,00	0,00	0,00	5 060 000,00	5 060 000,00	5 000 000,00	5 000 000,00	0,00
2027	0,00	0,00	0,00	0,00	60 000,00	60 000,00	0,00	0,00	0,00
2028	0,00	0,00	0,00	0,00	60 000,00	60 000,00	0,00	0,00	0,00
2029	0,00	0,00	0,00	0,00	60 000,00	60 000,00	0,00	0,00	0,00
2030	0,00	0,00	0,00	0,00	60 000,00	60 000,00	0,00	0,00	0,00
2031	0,00	0,00	0,00	0,00	0,00	0,00	0,00	0,00	0,00
2032	0,00	0,00	0,00	0,00	0,00	0,00	0,00	0,00	0,00
2033	0,00	0,00	0,00	0,00	0,00	0,00	0,00	0,00	0,00
2034	0,00	0,00	0,00	0,00	0,00	0,00	0,00	0,00	0,00
2035	0,00	0,00	0,00	0,00	0,00	0,00	0,00	0,00	0,00

7) W pozycji należy uprę w szczególności przychody pochodzące z przywłaszczeń majątku jednostki samorządu terytorialnego.

Wyszczególnienie	Rozchody budżetu, z tego:										w tym:	Różnica między dochodami bieżącymi a wydatkami bieżącymi x	Różnica między dochodami bieżącymi a wydatkami bieżącymi x	Różnica między dochodami bieżącymi, skorygowanymi o środki <sup>8)</sup> a wydatkami bieżącymi x		
	liczba kwota przypadających na dany rok kwot ustawowych wyłączeń z limitu spłaty zobowiązań, z tego:															
	kwota wyłączeń z tytułu wcześniejszej spłaty zobowiązań, określonych w art. 243 ust. 3b ustawy	środkami nowego zobowiązania	wolnymi środkami, o których mowa w art. 217 ust. 2 pkt 6 ustawy	innymi środkami	kwota przypadających na dany rok kwot pozostałych ustawowych wyłączeń z limitu spłaty zobowiązań x	inne rozchody niezwiązane ze spłatą długu x	Kwota długu x	kwota długu, którego planowana spłata dokonana się z wydatków x	6	8.1					7.1	7.2
Wykonanie 2021	x	x	x	x	0,00	0,00	516 899,75	0,00	0,00	157 695,72	878 036,85					
Wykonanie 2022	x	x	x	x	0,00	0,00	346 837,78	0,00	0,00	3 005 974,97	3 551 368,97					
Plan 3 kw. 2023	x	x	x	x	0,00	0,00	455 013,00	0,00	0,00	-701 645,89	2 122 715,85					
Wykonanie 2023	x	x	x	x	0,00	0,00	115 014,00	0,00	0,00	124 299,82	2 948 661,56					
2024	0,00	0,00	0,00	0,00	0,00	48 000,00	5 363 961,00	0,00	0,00	-991 338,43	-303 231,42					
2025	x	x	x	x	0,00	0,00	5 300 000,00	0,00	0,00	665 961,00	713 961,00					
2026	x	x	x	x	0,00	0,00	240 000,00	0,00	0,00	460 000,00	460 000,00					
2027	x	x	x	x	0,00	0,00	180 000,00	0,00	0,00	280 000,00	280 000,00					
2028	x	x	x	x	0,00	0,00	120 000,00	0,00	0,00	280 000,00	280 000,00					
2029	x	x	x	x	0,00	0,00	60 000,00	0,00	0,00	280 000,00	280 000,00					
2030	x	x	x	x	0,00	0,00	0,00	0,00	0,00	280 000,00	280 000,00					
2031	x	x	x	x	0,00	0,00	0,00	0,00	0,00	225 000,00	225 000,00					
2032	x	x	x	x	0,00	0,00	0,00	0,00	0,00	220 000,00	220 000,00					
2033	x	x	x	x	0,00	0,00	0,00	0,00	0,00	0,00	0,00					
2034	x	x	x	x	0,00	0,00	0,00	0,00	0,00	0,00	0,00					
2035	x	x	x	x	0,00	0,00	0,00	0,00	0,00	0,00	0,00					

8) Skorygowanie o środki dotyczy określonego w art. 242 ustawy powiększenia o odpowiednie dla roku prognozy przyjętych wskazane w art. 217 ust. 2 ustawy. Skutek finansowe wyłączenia ograniczenia, o którym mowa w art. 242 ustawy, zawarte w innych ustawach należy ująć w objaśnieniach dołączanych do wieloletniej prognozy finansowej zgodnie z art. 226 ust. 2a ustawy.

		Wskaźnik spłaty zobowiązań					
	Relacja określona po lewej stronie nierówności we wzorze o którym mowa w art. 243 ust. 1 ustawy (po uwzględnieniu zobowiązań związków współtworzonego przez jednostkę samorządu terytorialnego oraz po uwzględnieniu ustawowych wyłączeń przypadających na dany rok) <sup>x</sup>	8.2	Dopuszczalny limit spłaty zobowiązań określony po prawej stronie nierówności we wzorze, o którym mowa w art. 243 ustawy, po uwzględnieniu ustawowych wyłączeń, obliczony w oparciu o plan 3 kwartału roku poprzedzającego pierwszy rok prognozy (wskaźnik ustalony w oparciu o średnią arytmetyczną z poprzednich lat) <sup>x</sup>	8.3	Dopuszczalny limit spłaty zobowiązań określony po prawej stronie nierówności we wzorze, o którym mowa w art. 243 ustawy, po uwzględnieniu ustawowych wyłączeń, obliczony w oparciu o wykonanie roku poprzedzającego pierwszy rok prognozy (wskaźnik ustalony w oparciu o średnią arytmetyczną z poprzednich lat) <sup>x</sup>	8.4	8.4.1
Wykonanie 2021	x	10,51%	x	x	x	x	x
Wykonanie 2022	x	19,93%	x	x	x	x	x
Plan 3 kw. 2023	-3,83%	-0,30%	x	x	x	x	x
Wykonanie 2023	2,17%	3,35%	x	x	x	x	x
2024	-5,61%	-3,23%	10,05%	11,25%	TAK	TAK	TAK
2025	5,15%	x	5,47%	6,68%	TAK	TAK	TAK
2026	3,61%	x	4,05%	4,95%	TAK	TAK	TAK
2027	2,21%	x	2,95%	3,81%	TAK	TAK	TAK
2028	2,20%	x	3,19%	4,04%	TAK	TAK	TAK
2029	2,18%	x	3,27%	4,12%	TAK	TAK	TAK
2030	2,17%	x	0,84%	1,70%	TAK	TAK	TAK
2031	1,73%	x	1,70%	1,70%	TAK	TAK	TAK
2032	1,68%	x	2,75%	2,75%	TAK	TAK	TAK
2033	0,00%	x	2,25%	2,25%	TAK	TAK	TAK
2034	0,00%	x	1,74%	1,74%	TAK	TAK	TAK
2035	0,00%	x	1,42%	1,42%	TAK	TAK	TAK

Ustalona na lata 2022-2023 relacja z art. 243 (poz. 8.3, 8.3.1, 8.4 i 8.4.1) została obliczona według średnie 3-letnie

Lp	Finansowanie programów, projektów lub zadań realizowanych z udziałem środków, o których mowa w art. 5 ust. 1 pkt 2 i 3 ustawy									
	w tym:		w tym:		w tym:		w tym:		w tym:	
	9.1	9.1.1	9.2	9.2.1	9.2.1.1	9.3	9.3.1	9.3.1.1	9.3.1.1	9.3.1.1
Wyszczególnienie	Dochody bieżące na programy, projekty lub zadania finansowane z udziałem środków, o których mowa w art. 5 ust. 1 pkt 2 i 3 ustawy x	Dotacje i środki o charakterze bieżącym na realizację programu, projektu lub zadania finansowanego z udziałem środków, o których mowa w art. 5 ust. 1 pkt 2 ustawy x	Środki określone w art. 5 ust. 1 pkt 2 ustawy	Dochody majątkowe na programy, projekty lub zadania finansowane z udziałem środków, o których mowa w art. 5 ust. 1 pkt 2 i 3 ustawy	Dochody majątkowe na programy, projekty lub zadania finansowane z udziałem środków, o których mowa w art. 5 ust. 1 pkt 2 ustawy	Dochody majątkowe na programy, projekty lub zadania finansowane z udziałem środków, o których mowa w art. 5 ust. 1 pkt 2 ustawy	Środki określone w art. 5 ust. 1 pkt 2 ustawy	Wydanki bieżące na programy, projekty lub zadania finansowane z udziałem środków, o których mowa w art. 5 ust. 1 pkt 2 i 3 ustawy x	Wydanki bieżące na programy, projekty lub zadania finansowane z udziałem środków, o których mowa w art. 5 ust. 1 pkt 2 ustawy x	Wydanki bieżące na programy, projekty lub zadania finansowane z udziałem środków, o których mowa w art. 5 ust. 1 pkt 2 ustawy
	28 486,00	28 486,00	24 213,10	0,00	0,00	0,00	0,00	44 204,96	44 204,96	41 025,00
Wykonanie 2021	308 146,07	308 146,07	276 050,95	718 967,49	718 967,49	718 967,49	718 967,49	268 256,87	268 256,87	264 604,80
Wykonanie 2022	299 775,00	299 775,00	299 775,00	2 160 507,52	2 160 507,52	2 067 930,00	2 067 930,00	376 275,00	376 275,00	347 480,40
Plan 3 kw. 2023	168 375,00	168 375,00	168 375,00	1 965 507,57	1 965 507,57	1 422 650,00	1 422 650,00	343 542,18	343 542,18	314 747,58
Wykonanie 2023	674 540,00	674 540,00	612 859,33	500 000,00	500 000,00	500 000,00	500 000,00	674 540,00	674 540,00	612 859,33
2024	0,00	0,00	0,00	0,00	0,00	0,00	0,00	227 800,00	0,00	0,00
2025	0,00	0,00	0,00	0,00	0,00	0,00	0,00	0,00	0,00	0,00
2026	0,00	0,00	0,00	0,00	0,00	0,00	0,00	0,00	0,00	0,00
2027	0,00	0,00	0,00	0,00	0,00	0,00	0,00	0,00	0,00	0,00
2028	0,00	0,00	0,00	0,00	0,00	0,00	0,00	0,00	0,00	0,00
2029	0,00	0,00	0,00	0,00	0,00	0,00	0,00	0,00	0,00	0,00
2030	0,00	0,00	0,00	0,00	0,00	0,00	0,00	0,00	0,00	0,00
2031	0,00	0,00	0,00	0,00	0,00	0,00	0,00	0,00	0,00	0,00
2032	0,00	0,00	0,00	0,00	0,00	0,00	0,00	0,00	0,00	0,00
2033	0,00	0,00	0,00	0,00	0,00	0,00	0,00	0,00	0,00	0,00
2034	0,00	0,00	0,00	0,00	0,00	0,00	0,00	0,00	0,00	0,00
2035	0,00	0,00	0,00	0,00	0,00	0,00	0,00	0,00	0,00	0,00

Informacje uzupełniające o wybranych kategoriach finansowych											
Lp	Wydatki majątkowe na programy, projekty lub zadania finansowane z udziałem środków, o których mowa w art. 5 ust. 1 pkt 2 i 3 ustawy	w tym:		Wydatki objęte limitem, o którym mowa w art. 226 ust. 3 pkt 4 ustawy	z tego:		Wydatki bieżące na pokrycie ujemnego wyniku finansowego samodzielnego publicznego zakładu opieki zdrowotnej	Wydatki na spłatę zobowiązań przejmowanych w związku z likwidacją lub przeksiatowaniem samodzielnego publicznego zakładu opieki zdrowotnej	Kwota zobowiązań związku współtworzonego przez jednostkę samorządu terytorialnego przypadających do spłaty w danym roku budżetowym, podlegająca doliczeniu zgodnie z art. 244 ustawy <sup>x</sup>	Kwota zobowiązań wynikających z przejęcia przez jednostkę samorządu terytorialnego zobowiązań po likwidowanych i przekształcanych samorządowych osobach prawnych	
		Wydatki majątkowe na programy, projekty lub zadania finansowane z udziałem środków, o których mowa w art. 5 ust. 1 pkt 2 ustawy	w tym: finansowane środkami odesłanymi w art. 5 ust. 1 pkt 2 ustawy		bieżące	majątkowe					
	9.4	9.4.1	9.4.1.1	10.1	10.1.1	10.1.2	10.2	10.3	10.4	10.5	
Wykonanie 2021	670 184,95	670 184,95	356 853,04	720 971,14	0,00	720 971,14	0,00	0,00	6 401,00	0,00	
Wykonanie 2022	295 000,00	295 000,00	295 000,00	7 002 312,00	6 871 437,00	130 875,00	0,00	0,00	19 681,00	0,00	
Plan 3 kw. 2023	2 160 507,52	2 160 507,52	2 087 930,00	9 609 775,00	299 775,00	9 310 000,00	0,00	0,00	17 278,00	0,00	
Wykonanie 2023	1 325 000,00	1 325 000,00	1 325 000,00	6 159 659,86	267 042,18	5 892 617,68	0,00	0,00	17 278,00	0,00	
2024	5 000 000,00	4 068 107,01	4 068 107,01	19 538 337,29	444 380,00	19 093 957,29	0,00	0,00	17 041,00	0,00	
2025	0,00	0,00	0,00	11 188 735,93	227 800,00	10 960 935,93	0,00	0,00	14 935,00	0,00	
2026	0,00	0,00	0,00	0,00	0,00	0,00	0,00	0,00	12 830,00	0,00	
2027	0,00	0,00	0,00	0,00	0,00	0,00	0,00	0,00	12 830,00	0,00	
2028	0,00	0,00	0,00	0,00	0,00	0,00	0,00	0,00	12 830,00	0,00	
2029	0,00	0,00	0,00	0,00	0,00	0,00	0,00	0,00	12 830,00	0,00	
2030	0,00	0,00	0,00	0,00	0,00	0,00	0,00	0,00	12 830,00	0,00	
2031	0,00	0,00	0,00	0,00	0,00	0,00	0,00	0,00	12 830,00	0,00	
2032	0,00	0,00	0,00	0,00	0,00	0,00	0,00	0,00	12 829,00	0,00	
2033	0,00	0,00	0,00	0,00	0,00	0,00	0,00	0,00	12 829,00	0,00	
2034	0,00	0,00	0,00	0,00	0,00	0,00	0,00	0,00	12 829,00	0,00	
2035	0,00	0,00	0,00	0,00	0,00	0,00	0,00	0,00	12 829,00	0,00	



Informacje uzupełniające o wybranych kategoriach finansowych													
Lp	Wyszczególnienie	10.6	10.7	10.7.1	10.7.2	10.7.2.1	w tym:		10.7.3	10.8	10.9	10.10	10.11
							w tym:						
							Wydatki zmniejszające dług	Wydatki bieżące podlegające ustawowemu wyłączeniu z limitu zobowiązań już zaciągniętych					
Splata zobowiązań z tytułu wyników wyłączone z tytułu zobowiązań już zaciągniętych	Wydatki zmniejszające dług	Wzrost(+)/spadek(-) kwoty długu wynikająca z operacji niekaszowych (m.in. umorzenia, różnice kursowe)	Wzrost(+)/spadek(-) kwoty długu wynikająca z operacji niekaszowych (m.in. umorzenia, różnice kursowe)	Wzrost(+)/spadek(-) kwoty długu wynikająca z operacji niekaszowych (m.in. umorzenia, różnice kursowe)	Wzrost(+)/spadek(-) kwoty długu wynikająca z operacji niekaszowych (m.in. umorzenia, różnice kursowe)	Wzrost(+)/spadek(-) kwoty długu wynikająca z operacji niekaszowych (m.in. umorzenia, różnice kursowe)	Wzrost(+)/spadek(-) kwoty długu wynikająca z operacji niekaszowych (m.in. umorzenia, różnice kursowe)	Wzrost(+)/spadek(-) kwoty długu wynikająca z operacji niekaszowych (m.in. umorzenia, różnice kursowe)	Wzrost(+)/spadek(-) kwoty długu wynikająca z operacji niekaszowych (m.in. umorzenia, różnice kursowe)	Wzrost(+)/spadek(-) kwoty długu wynikająca z operacji niekaszowych (m.in. umorzenia, różnice kursowe)	Wzrost(+)/spadek(-) kwoty długu wynikająca z operacji niekaszowych (m.in. umorzenia, różnice kursowe)	Wzrost(+)/spadek(-) kwoty długu wynikająca z operacji niekaszowych (m.in. umorzenia, różnice kursowe)	
Wykonanie 2021		237 042,96	0,00	0,00	0,00	0,00	0,00	0,00	0,00	0,00	0,00	0,00	0,00
Wykonanie 2022		170 061,97	0,00	0,00	0,00	0,00	0,00	0,00	0,00	0,00	0,00	0,00	0,00
Plan 3 kw. 2023		231 823,92	0,00	0,00	0,00	0,00	0,00	0,00	0,00	0,00	0,00	0,00	0,00
Wykonanie 2023		231 823,92	0,00	0,00	0,00	0,00	0,00	0,00	0,00	0,00	0,00	0,00	0,00
2024		101 052,36	0,00	0,00	0,00	0,00	0,00	0,00	0,00	0,00	0,00	0,00	0,00
2025		13 961,50	0,00	0,00	0,00	0,00	0,00	0,00	0,00	0,00	0,00	0,00	0,00
2026		0,00	0,00	0,00	0,00	0,00	0,00	0,00	0,00	0,00	0,00	0,00	0,00
2027		0,00	0,00	0,00	0,00	0,00	0,00	0,00	0,00	0,00	0,00	0,00	0,00
2028		0,00	0,00	0,00	0,00	0,00	0,00	0,00	0,00	0,00	0,00	0,00	0,00
2029		0,00	0,00	0,00	0,00	0,00	0,00	0,00	0,00	0,00	0,00	0,00	0,00
2030		0,00	0,00	0,00	0,00	0,00	0,00	0,00	0,00	0,00	0,00	0,00	0,00
2031		0,00	0,00	0,00	0,00	0,00	0,00	0,00	0,00	0,00	0,00	0,00	0,00
2032		0,00	0,00	0,00	0,00	0,00	0,00	0,00	0,00	0,00	0,00	0,00	0,00
2033		0,00	0,00	0,00	0,00	0,00	0,00	0,00	0,00	0,00	0,00	0,00	0,00
2034		0,00	0,00	0,00	0,00	0,00	0,00	0,00	0,00	0,00	0,00	0,00	0,00
2035		0,00	0,00	0,00	0,00	0,00	0,00	0,00	0,00	0,00	0,00	0,00	0,00

9) W pozycji należy ująć kwoty wydatków bieżących, o które zostały pominięte wydatki bieżące budżetu przy wyliczeniu limitu spłaty zobowiązań określonego po prawej stronie nierówności we wzorze, o którym mowa w art. 243 ustawy, na podstawie odrębnych ustaw, bez wydatków bieżących na obsługę długu. W szczególności należy ująć wydatki poniesione w celu realizacji zadań związanych z przeciwdziałaniem COVID-19.

\* Informacje zawarte w tej części wieloletniej prognozy finansowej, w tym o spełnieniu roli określonej w art. 243 ustawy zostaną automatycznie wygenerowane przez aplikację włączaną przez Ministra Finansów, o której mowa w § 4 ust. 1, na podstawie danych historycznych oraz prognozowanych przez jednostkę samorządu terytorialnego. Autentycznie wyliczenia danych na podstawie wartości historycznych i prognozowanych przez jednostkę samorządu terytorialnego dotyczą w szczególności także pozycji 8.3 – 8.3.1 i pozycji z sekcji 12.

x - pozycje oznaczone symbolem „x” sporządza się na okres prognozy kwoty długu, zgodnie z art. 227 ust. 2 ustawy. Okres ten nie podlega wydłużeniu w sytuacji planowania wydatków z tytułu niewymagalnych poręczeń i gwarancji. W przypadku planowania wydatków z tytułu niewymagalnych poręczeń i gwarancji, należy zamieścić w wieloletniej prognozy finansowej, w okresie dłuższym niż okres, na który zostały osiągnięte oraz planuje się osiągnąć zobowiązania dłużne, informacje o wydatkach z tytułu niewymagalnych poręczeń i gwarancji, wykraczających poza wspomniany okres.

**Objaśnienia przyjętych wartości  
w Wieloletniej Prognozie Finansowej Gminy Ińsko na lata 2024- 2035**

W wyniku analizy budżetu oraz w związku z wprowadzeniem uaktualnień w planowanych dochodach, wydatkach, przychodach mając na uwadze zachowanie wymagalnych prawem relacji dochodów budżetowych do obciążeń z tytułu obsługi zadłużenia, dokonuje się zmiany uchwały w sprawie uchwalenia zmiany wieloletniej prognozy finansowej Gminy Ińsko na lata 2024-2035.

W 2024-2025 roku Zespół Szkół w Ińsku będzie realizował dwa projekty ze środków Europejskiego Funduszu Społecznego Plus w ramach *Programu Fundusze Europejskie dla Pomorza Zachodniego 2021-2027*:

- Projekt: *Szkoła marzeń - Poprawa jakości i dostępności kształcenia w Gminie Ińsku*
- Projekt: *Przedszkole marzeń – podniesienie jakości i liczebności miejsc przedszkolnych w Gminie Ińsko* w ramach programu Fundusze Europejskie dla Pomorza. Zwiększono dochody i wydatki na realizację tego zadania. W planowanych przedsięwzięciach uaktualniono planowane nakłady na realizowane zadania, inwestycje.

## Wykaz przedsięwzięć do WPF

kwoty w zł

Lp.	Nazwa i cel	Jednostka odpowiedzialna lub koordynująca	Okres realizacji		Łączne nakłady finansowe	Limit 2024	Limit 2025	Limit 2026	Limit 2027	Limit 2028
			Od	Do						
1	Wydatki na przedsięwzięcia-ogółem (1.1+1.2+1.3)				33 564 073,22	11 188 735,93	0,00	0,00	0,00	0,00
1.a	-wydatki bieżące				672 180,00	227 800,00	0,00	0,00	0,00	0,00
1.b	- wydatki majątkowe				32 891 893,22	10 960 935,93	0,00	0,00	0,00	0,00
1.1	Wydatki na programy, projekty lub zadania związane z programami realizowanymi z udziałem środków, o których mowa w art.5 ust.1 pkt 2 i 3 ustawy z dnia 27 sierpnia 2009 r. o finansach publicznych (Dz.U.Nr157, poz.1240 z późn.zm.), z tego:				5 672 180,00	227 800,00	0,00	0,00	0,00	0,00
1.1.1	- wydatki bieżące				672 180,00	227 800,00	0,00	0,00	0,00	0,00
1.1.1.1	SZKOŁA MARZEŃ - SZKOŁA MARZEŃ	ZESPÓŁ SZKÓŁ W IŃSKU	2024	2025	672 180,00	227 800,00	0,00	0,00	0,00	0,00
1.1.2	-wydatki majątkowe				5 000 000,00	0,00	0,00	0,00	0,00	0,00
1.1.2.1	PRZEBUDOWA DROGI W MIEJSCOWOŚCI ŚCIENNE - PRZEBUDOWA DROGI W MIEJSCOWOŚCI ŚCIENNE	URZĄD GMINY I MIASTA	2024	2025	5 000 000,00	0,00	0,00	0,00	0,00	0,00
1.2	Wydatki na programy, projekty lub zadania związane z umowami partnerstwa publiczno-prywatnego, z tego:				0,00	0,00	0,00	0,00	0,00	0,00
1.2.1	- wydatki bieżące				0,00	0,00	0,00	0,00	0,00	0,00
1.2.2	-wydatki majątkowe				0,00	0,00	0,00	0,00	0,00	0,00
1.3	Wydatki na programy, projekty lub zadania pozostałe (inne niż wymienione w pkt 1.1 i 1.2), z tego:				27 811 893,22	10 960 935,93	0,00	0,00	0,00	0,00
1.3.1	- wydatki bieżące				0,00	0,00	0,00	0,00	0,00	0,00
1.3.2	- wydatki majątkowe				27 811 893,22	10 960 935,93	0,00	0,00	0,00	0,00
1.3.2.1	Przebudowa ciągu pieszo-jezdnego oraz umocnienia brzoгу wzdłuż ul. Młynarskiej w Ińsku - Przebudowa ciągu pieszo-jezdnego oraz umocnienia brzoгу	UG	2022	2024	2 520 000,00	1 125 000,00	0,00	0,00	0,00	0,00
1.3.2.2	Infrastruktura sportowa-RFPe - Infrastruktura sportowa -Modernizacja Infrastruktury sportowej w Ińsku	UG	2022	2024	1 787 000,00	545 000,00	0,00	0,00	0,00	0,00
1.3.2.3	Rewitalizacja otoczenia średniowiecznego muru obronnego miasta Ińsko - Rewitalizacja otoczenia średniowiecznego muru obronnego miasta Ińsko	URZĄD GMINY I MIASTA	2023	2024	1 040 000,00	1 040 000,00	0,00	0,00	0,00	0,00
1.3.2.4	MODERNIZACJA OCZYSZCZALNI SCIEKÓW W IŃSKU - MODERNIZACJA OCZYSZCZALNI SCIEKÓW W IŃSKU	URZĄD GMINY I MIASTA	2024	2025	8 550 000,00	4 275 000,00	0,00	0,00	0,00	0,00
1.3.2.5	PRZEBUDOWA DROGI W MIEJSCOWOŚCI ŚCIENNE - PRZEBUDOWA DROGI W MIEJSCOWOŚCI ŚCIENNE	URZĄD GMINY I MIASTA	2024	2025	11 834 893,22	5 148 957,29	6 685 935,93	0,00	0,00	0,00
1.3.2.6	Modernizacja i ocieplenie dachu w Zespole Szkół w Ińsku wraz z montażem paneli - Modernizacja i ocieplenie dachu w Zespole Szkół w Ińsku wraz z montażem paneli	URZĄD GMINY I MIASTA	2023	2024	2 180 000,00	1 960 000,00	0,00	0,00	0,00	0,00

L.p.	Limit 2029	Limit 2030	Limit 2031	Limit 2032	Limit 2033	Limit 2034	Limit 2035	Limit zobowiązani
1	0,00	0,00	0,00	0,00	0,00	0,00	0,00	19 538 337,29
1.a	0,00	0,00	0,00	0,00	0,00	0,00	0,00	444 380,00
1.b	0,00	0,00	0,00	0,00	0,00	0,00	0,00	19 093 957,29
1.1	0,00	0,00	0,00	0,00	0,00	0,00	0,00	5 444 380,00
1.1.1	0,00	0,00	0,00	0,00	0,00	0,00	0,00	444 380,00
1.1.1.1	0,00	0,00	0,00	0,00	0,00	0,00	0,00	444 380,00
1.1.2	0,00	0,00	0,00	0,00	0,00	0,00	0,00	5 000 000,00
1.1.2.1	0,00	0,00	0,00	0,00	0,00	0,00	0,00	5 000 000,00
1.2	0,00	0,00	0,00	0,00	0,00	0,00	0,00	0,00
1.2.1	0,00	0,00	0,00	0,00	0,00	0,00	0,00	0,00
1.2.2	0,00	0,00	0,00	0,00	0,00	0,00	0,00	0,00
1.3	0,00	0,00	0,00	0,00	0,00	0,00	0,00	14 093 957,29
1.3.1	0,00	0,00	0,00	0,00	0,00	0,00	0,00	0,00
1.3.2	0,00	0,00	0,00	0,00	0,00	0,00	0,00	14 093 957,29
1.3.2.1	0,00	0,00	0,00	0,00	0,00	0,00	0,00	1 125 000,00
1.3.2.2	0,00	0,00	0,00	0,00	0,00	0,00	0,00	545 000,00
1.3.2.3	0,00	0,00	0,00	0,00	0,00	0,00	0,00	1 040 000,00
1.3.2.4	0,00	0,00	0,00	0,00	0,00	0,00	0,00	4 275 000,00
1.3.2.5	0,00	0,00	0,00	0,00	0,00	0,00	0,00	5 148 957,29
1.3.2.6	0,00	0,00	0,00	0,00	0,00	0,00	0,00	1 560 000,00

## UZASADNIENIE

W wyniku analizy prognozy budżetu oraz w związku z wprowadzeniem uaktualnień w planowanych dochodach, wydatkach, przychodach w roku 2024, mając na uwadze zachowanie wymagalnych prawem relacji dochodów budżetowych do obciążeń z tytułu obsługi zadłużenia, dokonuje się zmiany uchwały w sprawie uchwalenia zmiany wieloletniej prognozy finansowej Gminy Ińsko na lata 2024-2035.